

**Kuntapäättäjätutkimus 2024:**

# Arviot kuntavaaliehdokkuuteen vaikuttavista tekijöistä

Tulokset syys-lokakuussa 2024 toteutetusta kyselystä, vastaajina runsaat 1700 luottamushenkilöä ja johtavaa viranhaltijaa Manner-Suomen kunnissa.



# Kuntavaaliehdokkuuteen vaikuttavia tekijöitä kartoittava kysymys

17. Kun ajattelet tilannetta omassa kunnassasi tällä hetkellä, miten arvioit seuraavien asioiden vaikuttavan ihmisten halukkuuteen asettua ehdolle kevään 2025 kuntavaaleissa?

	1=vähentää ihmisten halukkuutta asettua ehdolle	2=ei vaikuta ihmisten halukkuuteen asettua ehdolle	3=lisää ihmisten halukkuutta asettua ehdolle
Kunnan taloudellinen tilanne	<input type="radio"/>	<input type="radio"/>	<input type="radio"/>
Kunnan tulevaisuudennäkymät yleensä	<input type="radio"/>	<input type="radio"/>	<input type="radio"/>
Ajankohtaiset asiakysymykset (esim. palveluverkko, kaavoitus tms.)	<input type="radio"/>	<input type="radio"/>	<input type="radio"/>
Kunnan keskustelu- ja päätöksentekokulttuuri	<input type="radio"/>	<input type="radio"/>	<input type="radio"/>
Luottamushenkilöihin kohdistuva häirintä, uhkailu tms.	<input type="radio"/>	<input type="radio"/>	<input type="radio"/>
Kuntalaisten palaute	<input type="radio"/>	<input type="radio"/>	<input type="radio"/>
Median raportointi kunnan asioista	<input type="radio"/>	<input type="radio"/>	<input type="radio"/>
Ihmisten yksityiselämään liittyvät syyt	<input type="radio"/>	<input type="radio"/>	<input type="radio"/>
Muu, mikä? _____	<input type="radio"/>	<input type="radio"/>	<input type="radio"/>



Vastaava kysymyspatteristo sisältyi myös keväällä 2017 ja syksyllä 2020 toteutettuihin Kuntapäättäjätutkimuksiin.

# Erilaisten asioiden vaikutukset ihmisten halukkuuteen asettua ehdolle kevään 2025 kuntavaaleissa.

**Tekijät, jotka pikemmin lisäävät kuin vähentävät halukkuutta asettua ehdolle kuntavaaleissa:**

- Ajankohtaiset asiakysymykset (57 %)
- Kunnan tulevaisuudennäkymät yleensä (40 %)

**Tekijät, jotka pikemmin vähentävät kuin lisäävät halukkuutta asettua ehdolle kuntavaaleissa:**

- Ihmisten yksityiselämään liittyvät syyt (63 %)
- Kunnan taloudellinen tilanne (44 %)
- Luottamushlöihin kohdistuva häirintä tai uhkailu (44 %)
- Kunnan keskustelu- ja päätöksentekokulttuuri (36 %)
- Median raportointi kunnan asioista (31 %)
- Kuntalaisten palaute (29 %)



# Keskeisiä nostoja ja johtopäätöksiä 1

- **Ehdokkuushalukkuutta eniten lisäävät ja vähentävät tekijät ovat samoja kuin neljä vuotta sitten.**
  - Kunnan taloudellisen tilanteen vaikutus ehdokkuushalukkuutta vähentävänä tekijänä on vähentynyt vuodesta 2020, mutta on edelleen korkeampi kuin 2017.
  - Erityisesti kunnan päätöksentekokulttuurin, mutta myös häirinnän ja uhkailun merkitys ehdokkuushalukkuutta vähentävänä tekijänä on vähentynyt vuodesta 2020.
- **Kuntavaaliehdokkuuteen liittyvistä tekijöistä useimmat ovat merkitsevässä yhteydessä toisiinsa.**
  - Selvästi merkitsevin tilastollinen yhteys on nähtävissä kunnan yleisten tulevaisuudennäkymien ja kunnan taloudellisen tilanteen välillä (.51).
  - Sekä kunnan taloudellinen tilanne että yleiset tulevaisuusnäkökymät korreloivat merkitsevästi myös ajankohtaisten asiakysymysten ja kunnan keskustelu- ja päätöksentekokulttuurin kanssa. Ainut ei-merkitsevä yhteys molemmilla on suhteessa häirintä- ja uhkailuasiaan.
- **Median raportointi kunnan asioista, kuntalaisten palaute ja luottamushenkilöihin kohdistuva häirintä ja uhkailuovat tekijöitä, joiden arvioidaan liittyvän vähiten ehdokkuushalukkuuden kasvuun tai vähentymiseen.**
  - Niiden osuus, jotka arvioivat, etteivät em. tekijät vaikuta halukkuuteen asettua kuntavaaliehdokkaaksi, vaihtelee 49 prosentista 54 prosenttiin.

# Keskeisiä nostoja ja johtopäätöksiä 2

## Kuntakoon mukainen tarkastelu:

- **Ajankohtaiset asiakysymykset ja kunnan yleiset tulevaisuusnäkymät ovat kaikenkokoisissa kunnissa eniten ehdokkuushalukkuutta lisääviä tekijöitä. Niiden merkitys kasvaa kuntakoon myötä.**
  - Ajankohtaiset asiakysymykset: alle 5 000 as. kunnissa 44 % ja yli 100 000 as. kaupungeissa 80 %
  - Kunnan yleiset tulevaisuusnäkymät: alle 5 000 as. kunnissa 31 % ja yli 100 000 as. kaupungeissa 60 %.
- **Ihmisten yksityiselämään liittyvät syyt ovat eniten ehdokkuushalukkuutta vähentävä tekijä kaikenkokoisissa kunnissa.**
  - Alle 20 000 as. kunnissa toiseksi eniten vähentävänä tekijänä on kunnan taloudellinen tilanne, yli 20 000 as. kunnissa puolestaan luottamushenkilöihin kohdistuva häirintä tai uhkailu.

## Maakunnittainen tarkastelu:

- **Ajankohtaiset asiakysymykset ovat kaikissa maakunnissa ehdokkuushalukkuutta pikemmin lisäävä kuin vähentävä tekijä.**
  - Kunnan yleiset tulevaisuudennäkymät ja median raportointi kunnan asioista ovat enemmistössä ehdokkuushalukkuutta pikemmin lisääviä kuin vähentäviä tekijöitä.
- **Ihmisten yksityiselämään liittyvät syyt sekä luottamushenkilöihin kohdistuva häirintä tai uhkailu oli kaikissa maakunnissa ehdokkuushalukkuutta pikemmin vähentäviä kuin lisääviä tekijöitä.**
  - Kunnan taloudellinen tilanne, kuntalaisten palaute sekä kunnan keskustelu- ja päätöksentekokulttuuri ovat enemmistössä ehdokkuushalukkuutta pikemmin vähentäviä kuin lisääviä tekijöitä.

# Keskeisiä nostoja ja johtopäätöksiä 3

## Vastaajan rooli:

- **Sekä ehdokkuushalukkuutta lisäävät että vähentävät tekijät ovat samoja niin luottamushenkilöillä kuin johtavilla viranhaltijoillakin.**
  - Johtavat viranhaltijat arvioiden ehdokkuutta lisäävien tekijöiden merkitystä selvästi enemmän kuin luottamushenkilöt.
  - Luottamushenkilöt pitävät ehdokkuutta vähentävien tekijöiden merkitystä suurempina kuin johtavat viranhaltijat.

## Sukupuoli:

- **Sekä ehdokkuushalukkuutta lisäävät että vähentävät tekijät ovat samoja niin naisilla kuin miehilläkin.**
  - Naiset korostavat miehiä enemmän kunkin tekijät merkitystä.
  - Suurimmat erot ajankohtaisten asioiden, yksityiselämään liittyvien syiden sekä luottamushenkilöihin kohdistuvan häirinnän ja uhkailun kohdalla.

## Äidinkieli:

- **Sekä ehdokkuushalukkuutta lisäävät että vähentävät tekijät ovat samoja suomen- ja ruotsinkielisillä.**
  - Ruotsinkieliset korostavat suomenkielisiä selvästi enemmän ajankohtaisten asioiden ehdokkuutta lisäävää merkitystä. Heillä myös kuntalaisten palaute nousee lisäävien tekijöiden joukkoon.
  - Ruotsinkieliset korostavat suomenkielisiä enemmän niin yksityiselämään liittyvien syiden, häirinnän ja uhkailun kuin myös kunnan taloudellisen tilanteen merkitystä ehdokkuushalukkuutta vähentävinä tekijöinä.

# Keskeisiä nostoja ja johtopäätöksiä 4

## Luottamushenkilöiden puoluekanta:

### Ehdokshalukkuutta pikemmin lisääviä tekijöitä:

- Ajankohtaiset asiakysymykset koetaan lähes kaikkien puolueiden edustajien keskuudessa pikemmin ehdokkuutta lisäävänä kuin vähentävänä tekijänä. Ainoastaan KD:n luottamushenkilöt näkevät ajankohtaiset asiakysymykset ehdokshalukkuutta pikemmin vähentävänä tekijänä.
- Kunnan yleiset tulevaisuudennäkymät koetaan KD:n, perussuomalaisten ja valitsijayhdistysten edustajia lukuun ottamatta ehdokkuutta lisäävänä tekijänä.

### Ehdokshalukkuutta pikemmin vähentäviä tekijöitä:

- Ihmisten yksityiselämään liittyvät syyt, luottamushenkilöihin kohdistuva häirintä tai uhkailu, kunnan taloudellinen tilanne, median raportointi kunnan asioista sekä kunnan keskustelu- ja päätöksentekokulttuuri koetaan kaikkia puolueita ja ryhmittymiä edustavien luottamushenkilöiden keskuudessa ehdokshalukkuutta pikemmin vähentävinä kuin lisäävinä tekijöinä.

### Mielipiteitä jakavia tekijöitä:

- Kuntalaisten palaute jakavat eri puolueita edustavien luottamushenkilöiden näkemykset; Perussuomalaisten, RKP:n, SDP:n ja Vasemmistoliiton edustajat suhtautuvat kuntalaispalautteisiin vähintään varovaisen positiivisena tekijänä.

# Erilaisten asioiden vaikutukset ihmisten halukkuuteen asettua ehdolle kevään 2025 kuntavaaleissa.

## Vastaajan äidinkielen mukainen tarkastelu.

### Suomenkieliset:

#### Eniten lisäävät tekijät:

- Ajankohtaiset asiakysymykset (55 %)
- Kunnan tulevaisuudennäkymät yleensä (39 %)

#### Eniten vähentävät tekijät:

- Ihmisten yksityiselämään liittyvät syyt (62 %)
- Kunnan taloudellinen tilanne (44 %)
- Luottamushlöihin kohdistuva häirintä, uhkailu tms. (43 %)

### Ruotsinkieliset:

#### Eniten lisäävät tekijät:

- Ajankohtaiset asiakysymykset (73 %)
- Kunnan tulevaisuudennäkymät yleensä (46 %)
- Kuntalaisten palaute (31 %)

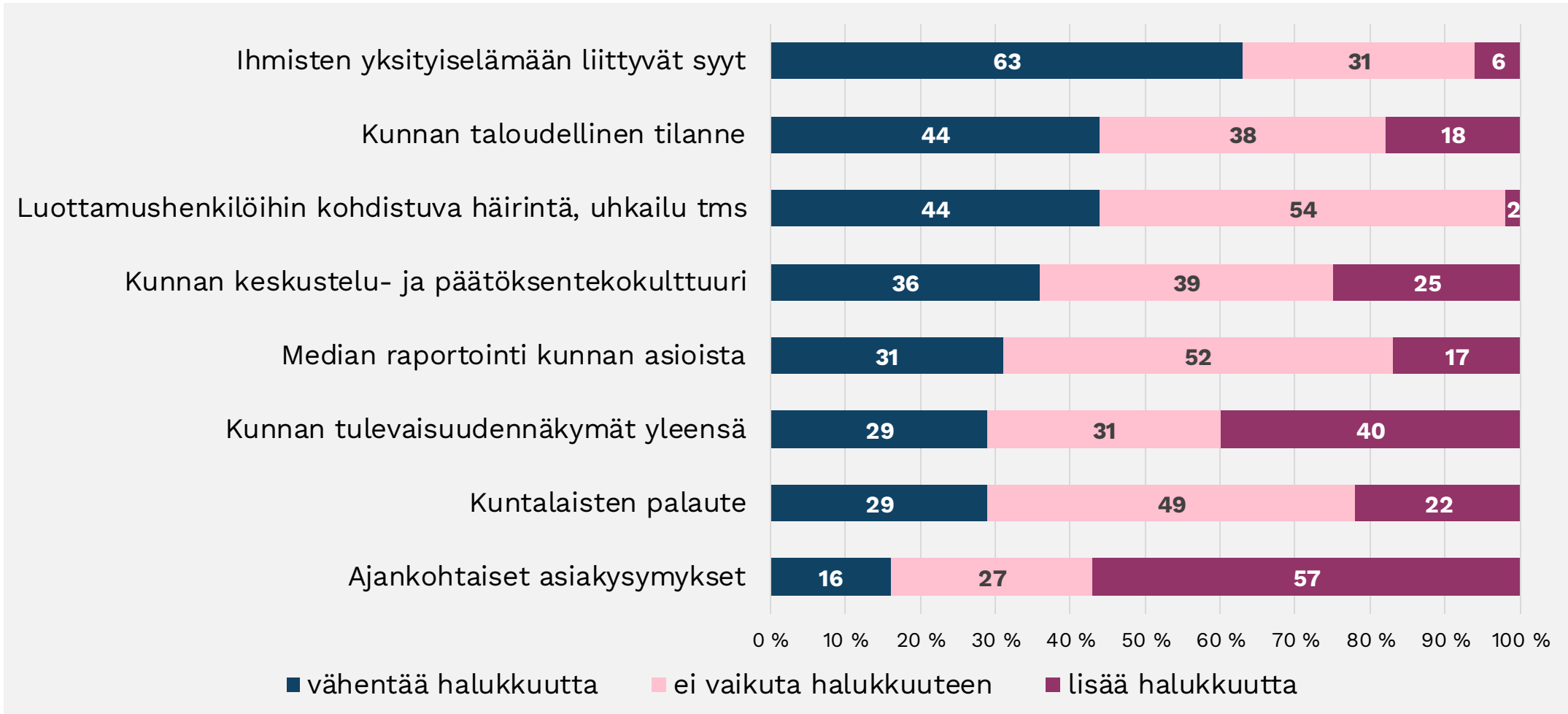
#### Eniten vähentävät tekijät:

- Ihmisten yksityiselämään liittyvät syyt (69 %)
- Luottamushlöihin kohdistuva häirintä, uhkailu tms. (52 %)
- Kunnan taloudellinen tilanne (48 %)



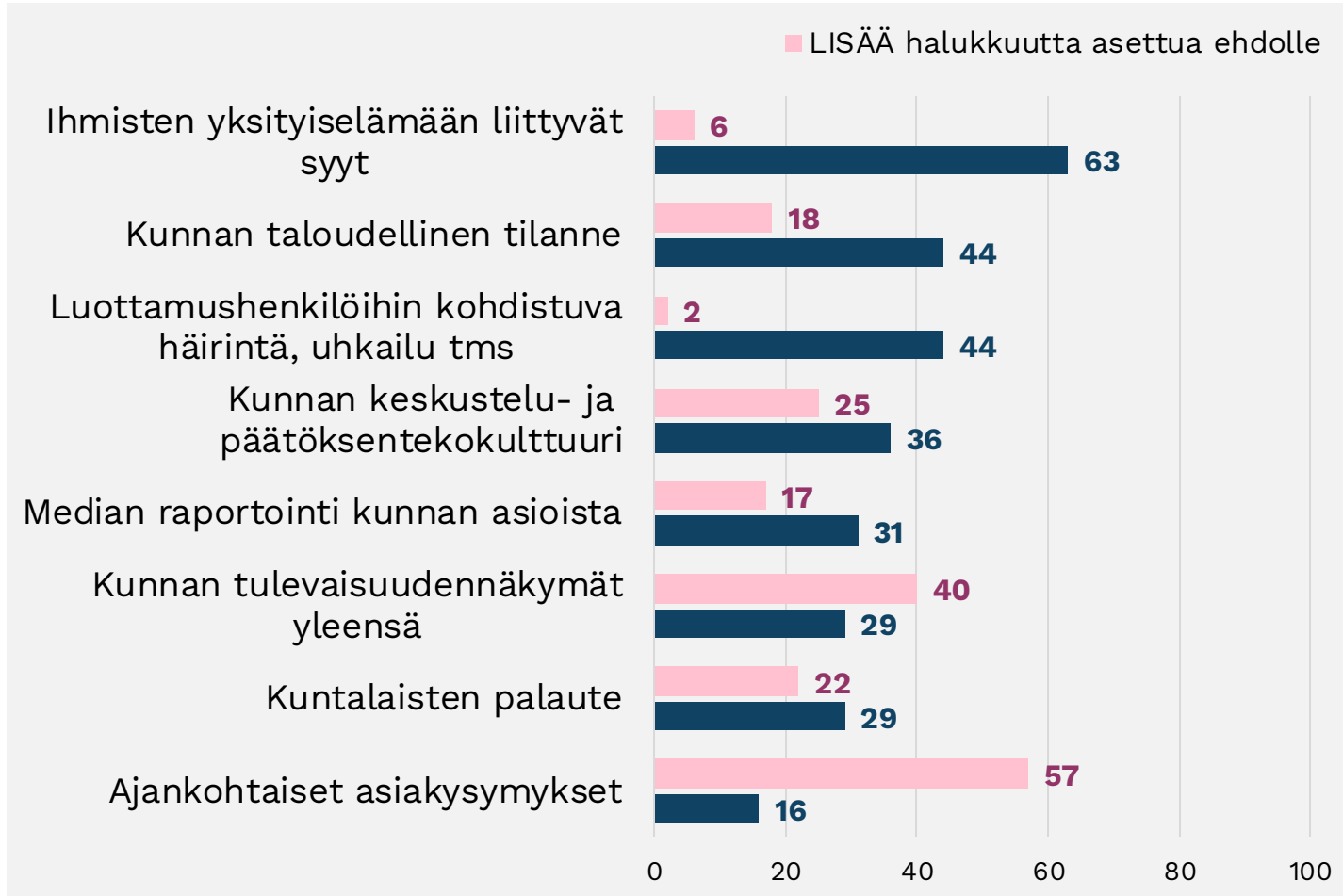
# Arviot seuraavien asioiden vaikutuksesta ihmisten halukkuuteen asettua ehdolle kevään 2025 kuntavaaleissa.

% vastanneista. (N=1698-1708)



# Arviot seuraavien asioiden vaikutuksesta ihmisten halukkuuteen asettua ehdolle kevään 2025 kuntavaaleissa.

% vastanneista. (N=1698-1708)



## Vähentää pikemmin kuin lisää:

- Ihmisten yksityiselämään liittyvät syyt (63 %)
- Kunnan taloudellinen tilanne (44 %)
- Luottamushlöihin kohdistuva häirintä tai uhkailu (44 %)
- Kunnan keskustelu- ja päätöksentekokulttuuri (36 %)
- Median raportointi kunnan asioista (31 %)
- Kuntalaisten palaute (29 %)

## Lisää pikemmin kuin vähentää:

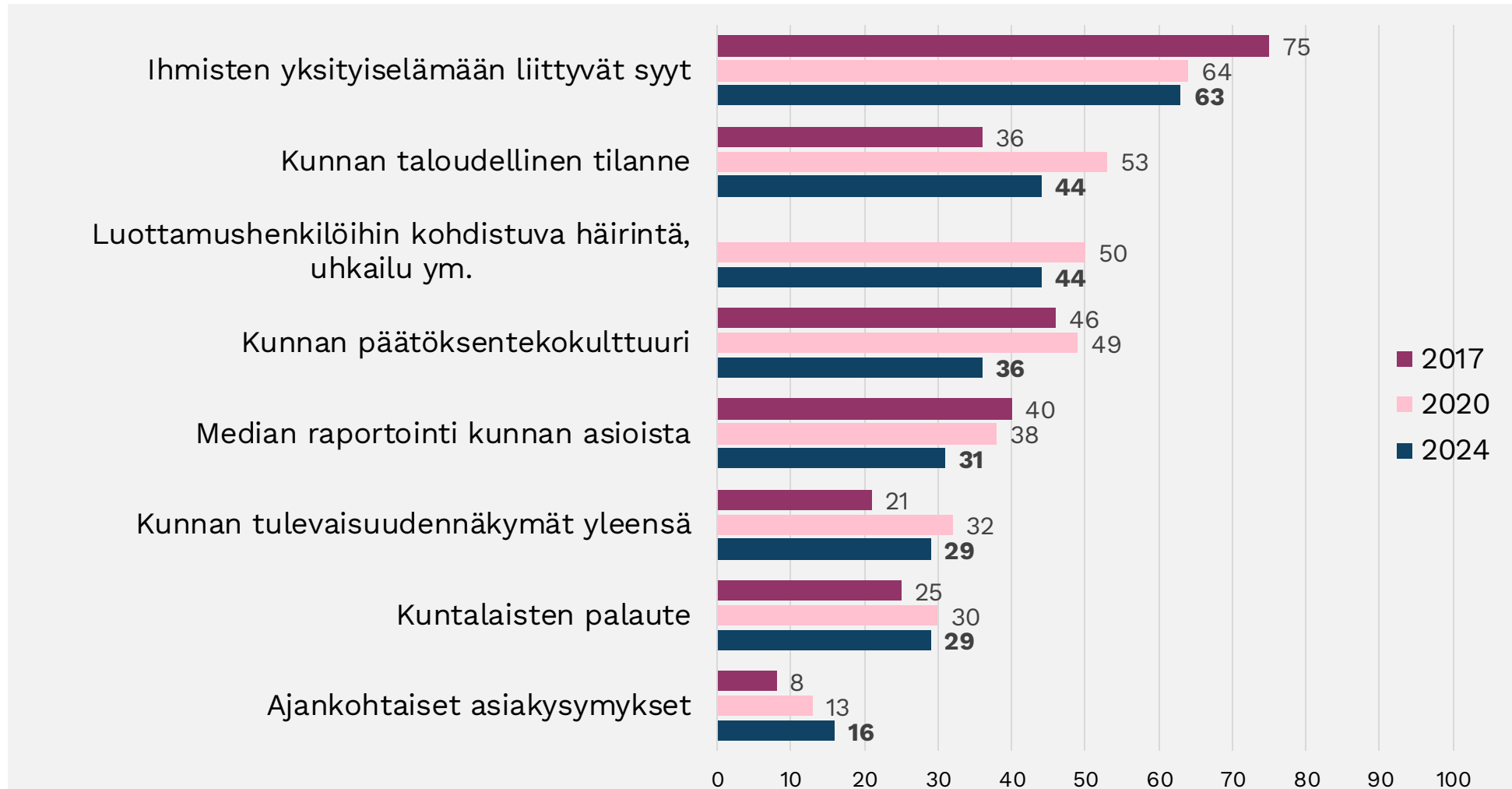
- Ajankohtaiset asiakysymykset (57 %)
- Kunnan tulevaisuudennäkymät yleensä (40 %)

**Kuntapäättäjätutkimus 2024:**

**Kuntapäättäjien arviot  
vaaliehdokkuuteen  
vaikuttavista tekijöistä  
vuosina 2017, 2020 ja 2024**

## Kun ajattelet tilannetta omassa kunnassasi tällä hetkellä, miten arvioit seuraavien asioiden vaikuttavan ihmisten halukkuuteen asettua ehdolle kuntavaaleissa?

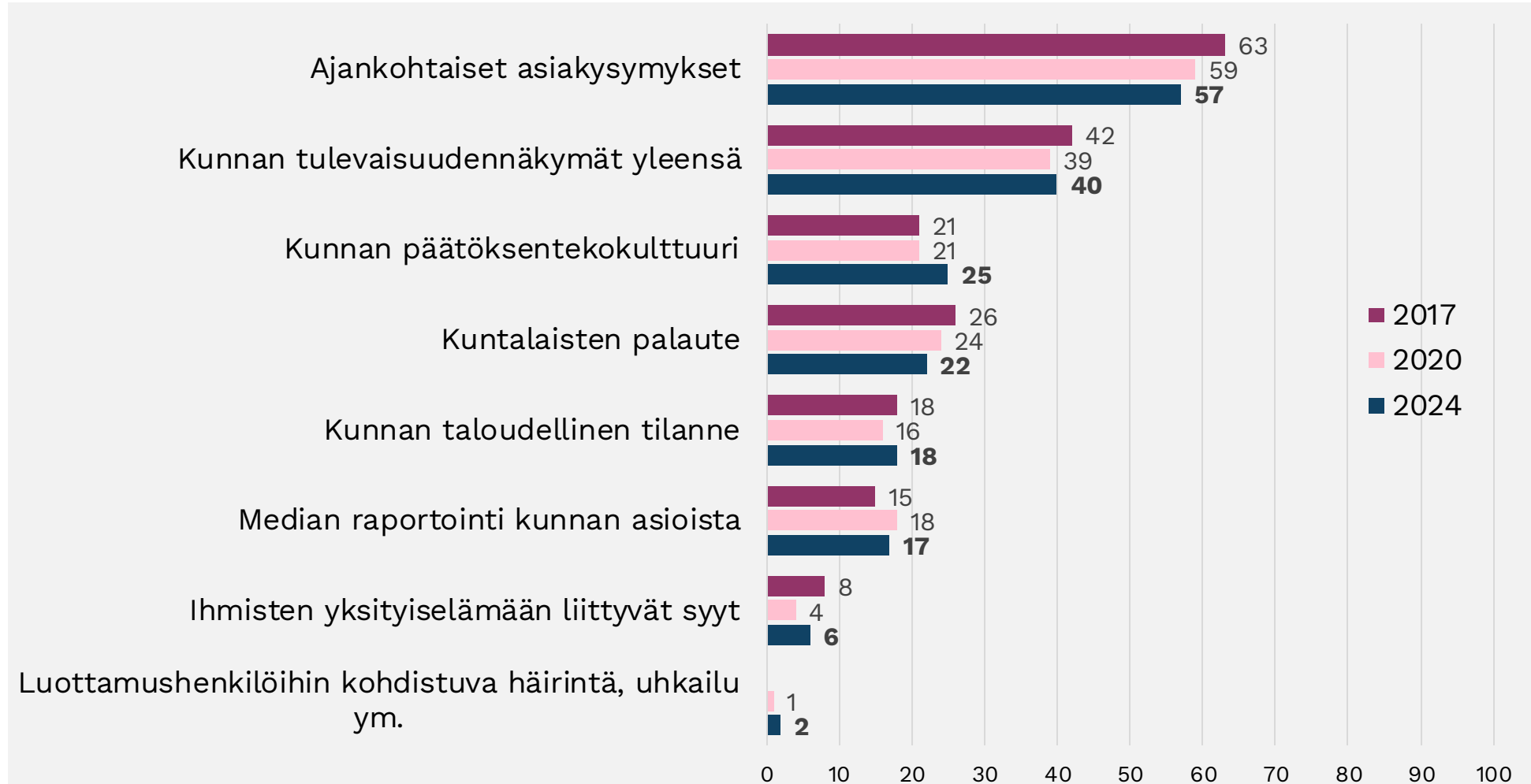
% vastaajista, jotka arvioivat seuraavien VÄHENTÄVÄN ihmisten halukkuutta asettua ehdolle 2017, 2020 ja 2024.  
(N-2024=1698-1708)



Kuntapäättäjätutkimukset 2017, 2020 ja 2024:

## Kun ajattelet tilannetta omassa kunnassasi tällä hetkellä, miten arvioit seuraavien asioiden vaikuttavan ihmisten halukkuuteen asettua ehdolle kuntavaaleissa?

% vastaajista, jotka arvioivat seuraavien LISÄÄVÄN ihmisten halukkuutta asettua ehdolle 2017, 2020 ja 2024.  
(N-2024=1698-1708)



**ERILAISTUVA  
KUNTASUOMI  
2025**

Kuntaliiton tutkimusohjelma 2020–2025

**Kuntapäätäjätutkimus 2024:**

# **Arviot kuntakoon mukaan tarkasteltuna**

# Ehdokashalukkuutta eniten lisäävät tekijät erikokoisissa kunnissa 2024

(% arvioi *lisäävän* halukkuutta asettua ehdolle kuntavaaleissa)

	Alle 5 000 as.	5 000– 10 000 as.	10 001– 20 000 as.	20 001– 50 000 as.	50 001– 100 000 as.	Yli 100 000 as.
<b>1</b>	Ajankohtaiset asiakysymykset ( <b>44 %</b> )	Ajankohtaiset asiakysymykset ( <b>54 %</b> )	Ajankohtaiset asiakysymykset ( <b>59 %</b> )	Ajankohtaiset asiakysymykset ( <b>70 %</b> )	Ajankohtaiset asiakysymykset ( <b>63 %</b> )	Ajankohtaiset asiakysymykset ( <b>80 %</b> )
<b>2</b>	Kunnan tulevaisuuden- näkömät yleensä ( <b>31 %</b> )	Kunnan tulevaisuuden- näkömät yleensä ( <b>38 %</b> )	Kunnan tulevaisuuden- näkömät yleensä ( <b>38 %</b> )	Kunnan tulevaisuuden- näkömät yleensä ( <b>53 %</b> )	Kunnan tulevaisuuden- näkömät yleensä ( <b>40 %</b> )	Kunnan tulevaisuuden- näkömät yleensä ( <b>60 %</b> )
<b>3</b>	Kunnan keskustelu- ja päätöksentekokulttuuri ( <b>26 %</b> )	Kunnan keskustelu- ja päätöksentekokulttuuri ( <b>28 %</b> )	Kuntalaisten palaute ( <b>24 %</b> )	Kuntalaisten palaute ( <b>25 %</b> )	Kunnan taloudellinen tilanne ( <b>23 %</b> )	Kunnan keskustelu- ja päätöksentekokulttuuri ( <b>23 %</b> )

# Ehdokashalukkuutta eniten vähentävät tekijät erikokoisissa kunnissa 2024

(% arvioi vähentävän halukkuutta asettua ehdolle kuntavaaleissa)

	Alle 5 000 as.	5 000– 10 000 as.	10 001– 20 000 as.	20 001– 50 000 as.	50 001– 100 000 as.	Yli 100 000 as.
<b>1</b>	Ihmisten yksityiselämään liittyvät syyt ( <b>59 %</b> )	Ihmisten yksityiselämään liittyvät syyt ( <b>63 %</b> )	Ihmisten yksityiselämään liittyvät syyt ( <b>62 %</b> )	Ihmisten yksityiselämään liittyvät syyt ( <b>65 %</b> )	Ihmisten yksityiselämään liittyvät syyt ( <b>66 %</b> )	Ihmisten yksityiselämään liittyvät syyt ( <b>67 %</b> )
<b>2</b>	Kunnan taloudellinen tilanne ( <b>43 %</b> )	Kunnan taloudellinen tilanne ( <b>44 %</b> )	Kunnan taloudellinen tilanne ( <b>51 %</b> )	Luottamushlöihin kohdistuva häirintä, uhkailu tms. ( <b>49 %</b> )	Luottamushlöihin kohdistuva häirintä, uhkailu tms. ( <b>64 %</b> )	Luottamushlöihin kohdistuva häirintä, uhkailu tms. ( <b>52 %</b> )
<b>3</b>	Kunnan tulevaisuuden näkymät yleensä ( <b>41 %</b> )	Luottamushlöihin kohdistuva häirintä, uhkailu tms. ( <b>41 %</b> )	Luottamushlöihin kohdistuva häirintä, uhkailu tms. ( <b>43 %</b> )	Kunnan taloudellinen tilanne ( <b>44 %</b> )	Median raportointi asioista ( <b>46 %</b> )	Median raportointi asioista ( <b>38 %</b> )



# Arviot seuraavien asioiden vaikutuksesta ihmisten halukkuuteen asettua ehdolle kevään 2025 kuntavaaleissa.

% vastanneista arvioi LISÄÄVÄN halukkuutta. Kuntakoon mukainen tarkastelu. (N=1698-1708)

Tekijät	alle 5 000 as.	5 000– 10 000 as.	10 001– 20 000 as.	20 001– 50 000 as.	50 001– 100 000 as.	yli 100 000 as.	Vaihtelu- väli
Kunnan taloudellinen tilanne	17	19	16	19	<b>23</b>	<b>13</b>	13-23 %
Kunnan tulevaisuudennäkymät yleensä	<b>31</b>	38	38	53	40	<b>60</b>	31-60 %
Ajankohtaiset asiakysymykset	<b>44</b>	54	59	70	63	<b>80</b>	44-80 %
Kunnan keskustelu- ja päätöksentekokulttuuri	26	<b>28</b>	22	24	<b>21</b>	23	21-28 %
Luottamushenkilöihin kohdistuva häirintä, uhkailu tms.	2	2	3	1	2	1	1-2 %
Kuntalaisten palaute	<b>17</b>	<b>25</b>	24	<b>25</b>	21	21	17-25 %
Median raportointi kunnan asioista	13	19	18	<b>20</b>	15	<b>12</b>	12-20 %
Ihmisten yksityiselämään liittyvät syyt	5	5	5	<b>8</b>	5	<b>2</b>	2-8 %

# Arviot seuraavien asioiden vaikutuksesta ihmisten halukkuuteen asettua ehdolle kevään 2025 kuntavaaleissa.

% vastanneista arvioi VÄHENTÄVÄN halukkuutta. Kuntakoon mukainen tarkastelu. (N=1698-1708)

Tekijät	alle 5 000 as.	5 000– 10 000 as.	10 001– 20 000 as.	20 001– 50 000 as.	50 001– 100 000 as.	yli 100 000 as.	Vaihtelu- väli
Kunnan taloudellinen tilanne	43	44	<b>51</b>	44	43	<b>36</b>	36-51
Kunnan tulevaisuudennäkymät yleensä	<b>41</b>	28	29	<b>16</b>	28	19	16-41
Ajankohtaiset asiakysymykset	<b>20</b>	16	15	11	19	<b>6</b>	<b>6-20</b>
Kunnan keskustelu- ja päätöksentekokulttuuri	37	33	<b>42</b>	34	38	<b>32</b>	32-42
Luottamushenkilöihin kohdistuva häirintä, uhkailu tms.	<b>37</b>	41	43	49	<b>64</b>	52	37-64
Kuntalaisten palaute	31	29	31	26	<b>34</b>	<b>20</b>	20-34
Median raportointi kunnan asioista	30	<b>27</b>	35	29	<b>46</b>	38	27-46
Ihmisten yksityiselämään liittyvät syyt	<b>59</b>	63	62	65	66	<b>67</b>	<b>59-67</b>

# ERILAISTUVA KUNTASUOMI 2025

Kuntaliiton tutkimusohjelma 2020–2025

Kuntapäätäjätutkimus 2024:

## Arviot maakunnittain tarkasteltuna

# Erilaisten asioiden vaikutukset ihmisten halukkuuteen asettua ehdolle kevään 2025 kuntavaaleissa.

## Havainnointia maakuntatasoisesta tarkastelusta.

### Kaikissa maakunnissa ehdokashalukkuutta pikemmin lisääviä kuin vähentäviä tekijöitä:

- Ajankohtaiset asiakysymykset

### Enemmistössä maakuntia ehdokashalukkuutta pikemmin lisääviä kuin vähentäviä tekijöitä:

- Kunnan tulevaisuudennäkymät yleensä
- Median raportointi kunnan asioista

### Kaikissa maakunnissa ehdokashalukkuutta pikemmin vähentäviä kuin lisääviä tekijöitä:

- Ihmisten yksityiselämään liittyvät syyt
- Luottamushenkilöihin kohdistuva häirintä, uhkailu tms.

### Lähes kaikissa maakunnissa ehdokashalukkuutta pikemmin vähentäviä kuin lisääviä tekijöitä:

- Kunnan taloudellinen tilanne
- Kuntalaisten palaute
- Kunnan keskustelu- ja päätöksentekokulttuuri

# Arviot seuraavien tekijöiden vaikutuksesta ihmisten halukkuuteen asettua ehdolle kuntavaaleissa 2025. Maakunnittainen tarkastelu. (N=1698-1708)

Keskiarvot asteikolla 1-3; jos alle 2, pikemmin vähentää halukkuutta\* ja jos yli 2, pikemmin lisää halukkuutta\*\*.

Maakunta	Kunnan taloudellinen tilanne	Kunnan tulevaisuuden näkymät yleensä	Ajan-kohtaiset asia-kysymykset	Kunnan keskustelu- ja päätöksentekokulttuuri	Luottamus-henkilöihin kohdistuva häirintä tai uhkailu tms.	Kuntalaisten palaute	Median raportointi kunnan asioista	Ihmisten yksityiselämään liittyvät syyt
Etelä-Karjala	2,00	2,02	2,42	1,93	1,49	1,72	1,67	1,49
Etelä-Pohjanmaa	1,74	1,88	2,26	1,86	1,62	1,85	1,77	1,48
Etelä-Savo	1,59	1,75	2,16	1,75	1,53	1,85	1,68	1,47
Kainuu	1,88	2,25	2,19	1,98	1,57	1,94	2,13	1,40
Kanta-Häme	1,68	2,26	2,64	1,77	1,42	1,98	1,76	1,46
Keski-Pohjanmaa	1,55	2,29	2,21	1,73	1,44	1,83	1,65	1,53
Keski-Suomi	1,73	1,90	2,39	1,75	1,62	1,97	1,80	1,39
Kymenlaakso	1,50	2,09	2,29	1,82	1,56	2,09	1,72	1,50
Lappi	2,06	2,29	2,50	1,95	1,61	1,95	1,89	1,42
Pirkanmaa	1,74	2,08	2,39	2,07	1,61	1,98	1,99	1,40
Pohjanmaa	1,57	2,15	2,60	1,77	1,55	2,06	1,78	1,32
Pohjois-Karjala	1,80	2,04	2,41	2,02	1,67	1,96	1,90	1,33
Pohjois-Pohjanmaa	1,54	1,94	2,27	1,75	1,60	1,89	1,84	1,42
Pohjois-Savo	1,65	1,90	2,26	1,85	1,55	1,79	1,88	1,40
Päijät-Häme	1,63	2,09	2,39	1,84	1,57	1,92	1,78	1,33
Satakunta	1,61	1,80	2,14	2,03	1,68	1,90	1,73	1,40
Uusimaa	1,75	2,23	2,60	1,88	1,53	1,94	1,86	1,45
Varsinais-Suomi	1,88	2,31	2,55	1,98	1,62	1,95	2,03	1,51
<b>KAIKKI VASTAAJAT</b>	<b>1,73</b>	<b>2,10</b>	<b>2,41</b>	<b>1,89</b>	<b>1,58</b>	<b>1,93</b>	<b>1,85</b>	<b>1,43</b>
<i>vaihteluväli</i>	<i>1,50-2,06</i>	<i>1,75-2,31</i>	<i>2,14-2,64</i>	<i>1,73-2,07</i>	<i>1,42-1,68</i>	<i>1,72-2,09</i>	<i>1,65-2,13</i>	<i>1,32-1,53</i>

21 \* Keltaisella taustalla merkityt: pikemmin vähentää halukkuutta asettua ehdolle

\*\* Sinisellä taustalla merkityt: pikemmin lisää halukkuutta asettua ehdolle

# ERILAISTUVA KUNTASUOMI 2025

Kuntaliiton tutkimusohjelma 2020–2025

Kuntapäätäjätutkimus 2024:

## Arviot vastaajan roolin mukaan tarkasteltuna

# Erilaisten asioiden vaikutukset ihmisten halukkuuteen asettua ehdolle kevään 2025 kuntavaaleissa.

## Vastaajan aseman mukainen tarkastelu.

### Luottamushenkilöt:

#### Eniten lisäävät tekijät:

- Ajankohtaiset asiakysymykset (53%)
- Kunnan tulevaisuudennäkymät yleensä (36%)

#### Eniten vähentävät tekijät:

- Ihmisten yksityiselämään liittyvät syyt (65%)
- Kunnan taloudellinen tilanne (46%)
- Luottamushlöihin kohdistuva häirintä, uhkailu tms. (46%)

### Johtavat viranhaltijat:

#### Eniten lisäävät tekijät:

- Ajankohtaiset asiakysymykset (66%)
- Kunnan tulevaisuudennäkymät yleensä (50%)

#### Eniten vähentävät tekijät:

- Ihmisten yksityiselämään liittyvät syyt (56%)
- Kunnan taloudellinen tilanne (41%)
- Luottamushlöihin kohdistuva häirintä, uhkailu tms. (39%)

**ERILAISTUVA  
KUNTASUOMI  
2025**

Kuntaliiton tutkimusohjelma 2020–2025

**Kuntapäättäjätutkimus 2024:**

# **Arviot sukupuolen mukaan tarkasteltuna**



# Erilaisten asioiden vaikutukset ihmisten halukkuuteen asettua ehdolle kevään 2025 kuntavaaleissa.

## Vastaajan sukupuolen mukainen tarkastelu.

### Naiset

#### Eniten lisäävät tekijät:

- Ajankohtaiset asiakysymykset (**62 %**)
- Kunnan tulevaisuudennäkymät yleensä (**44 %**)

#### Eniten vähentävät tekijät:

- Ihmisten yksityiselämään liittyvät syyt (**69 %**)
- Luottamushlöihin kohdistuva häirintä tai uhkailu (**50 %**)
- Kunnan taloudellinen tilanne (**43 %**)

### Miehet

#### Eniten lisäävät tekijät:

- Ajankohtaiset asiakysymykset (**52 %**)
- Kunnan tulevaisuudennäkymät yleensä (**36 %**)

#### Eniten vähentävät tekijät:

- Ihmisten yksityiselämään liittyvät syyt (**57 %**)
- Kunnan taloudellinen tilanne (**46 %**)
- Luottamushlöihin kohdistuva häirintä tai uhkailu (**39 %**)

## Kuntapäättäjätutkimus 2024:

# Arviot seuraavien asioiden vaikutuksesta ihmisten halukkuuteen asettua ehdolle kevään 2025 kuntavaaleissa sukupuolen mukaan tarkasteltuna.

% vastanneista arvioi vähentävän vs lisäävän. (N=1698-1708)

Ehdokkuuteen vaikuttavat asiat	Naiset		Miehet		Kaikki vastaajat		N
	vähentää	lisää	vähentää	lisää	vähentää	lisää	
Kunnan taloudellinen tilanne	<b>43</b>	20	<b>46</b>	16	<b>44</b>	18	1693
Kunnan tulevaisuudennäkymät yleensä	30	<b>44</b>	29	<b>36</b>	29	<b>40</b>	1695
Ajankohtaiset asiakysymykset	15	<b>62</b>	16	<b>52</b>	16	<b>57</b>	1690
Kunnan keskustelu- ja päätöksentekokulttuuri	<b>39</b>	26	<b>33</b>	23	<b>36</b>	25	1692
Luottamushlöihin kohdistuva häirintä, uhkailu ym	<b>50</b>	2	<b>39</b>	2	<b>44</b>	2	1696
Kuntalaisten palaute	<b>33</b>	23	<b>26</b>	21	<b>29</b>	22	1690
Median raportointi kunnan asioista	<b>34</b>	17	<b>29</b>	16	<b>31</b>	17	1686
Ihmisten yksityiselämään liittyvät syyt	<b>69</b>	5	<b>57</b>	6	<b>62</b>	6	1686

Kuntapäättäjätutkimus 2024:

## Arviot seuraavien asioiden vaikutuksesta ihmisten halukkuuteen asettua ehdolle kevään 2025 kuntavaaleissa aseman mukaan tarkasteltuna.

% vastanneista arvioi vähentävän vs lisäävän. (N=1698-1708)

Ehdokkuuteen vaikuttavat asiat	Luottamus- henkilöt		Johtavat viranhaltijat		Kaikki vastaajat		N
	vähentää	lisää	vähentää	lisää	vähentää	lisää	
Kunnan taloudellinen tilanne	<b>46</b>	17	<b>41</b>	21	<b>44</b>	18	1693
Kunnan tulevaisuudennäkymät yleensä	33	<b>36</b>	20	<b>50</b>	29	<b>40</b>	1695
Ajankohtaiset asiakysymykset	17	<b>53</b>	12	<b>66</b>	16	<b>57</b>	1690
Kunnan keskustelu- ja päätöksentekokulttuuri	<b>39</b>	23	27	<b>30</b>	<b>36</b>	25	1692
Luottamushlöihin kohdistuva häirintä, uhkailu ym	<b>46</b>	2	<b>39</b>	1	<b>44</b>	2	1696
Kuntalaisten palaute	<b>28</b>	23	<b>33</b>	18	<b>29</b>	22	1690
Median raportointi kunnan asioista	<b>32</b>	16	<b>29</b>	18	<b>31</b>	17	1686
Ihmisten yksityiselämään liittyvät syyt	<b>65</b>	6	<b>56</b>	5	<b>62</b>	6	1686

**ERILAISTUVA  
KUNTASUOMI  
2025**

Kuntaliiton tutkimusohjelma 2020–2025

**Kuntapäätäjätutkimus 2024:**

# **Arviot vastaajan äidinkielen mukaan tarkasteltuna**

# Erilaisten asioiden vaikutukset ihmisten halukkuuteen asettua ehdolle kevään 2025 kuntavaaleissa.

## Vastaajan äidinkielen mukainen tarkastelu.

### Eniten vähentävät tekijät:

#### Suomenkieliset:

- Ihmisten yksityiselämään liittyvät syyt (62 %)
- Kunnan taloudellinen tilanne (44 %)
- Luottamushlöihin kohdistuva häirintä, uhkailu tms. (43 %)

#### Ruotsinkieliset:

- Ihmisten yksityiselämään liittyvät syyt (69 %)
- Luottamushlöihin kohdistuva häirintä, uhkailu tms. (52 %)
- Kunnan taloudellinen tilanne (48 %)

### Eniten lisäävät tekijät:

#### Suomenkieliset:

- Ajankohtaiset asiakysymykset (55 %)
- Kunnan tulevaisuudennäkymät yleensä (39 %)

#### Ruotsinkieliset:

- Ajankohtaiset asiakysymykset (73 %)
- Kunnan tulevaisuudennäkymät yleensä (46 %)
- Kuntalaisten palaute (31 %)

# Erilaisten asioiden vaikutukset ihmisten halukkuuteen asettua ehdolle kevään 2025 kuntavaaleissa.

## Vastaajan äidinkielen mukainen tarkastelu.

### Suomenkieliset:

#### Eniten lisäävät tekijät:

- Ajankohtaiset asiakysymykset (55 %)
- Kunnan tulevaisuudennäkymät yleensä (39 %)

#### Eniten vähentävät tekijät:

- Ihmisten yksityiselämään liittyvät syyt (62 %)
- Kunnan taloudellinen tilanne (44 %)
- Luottamushlöihin kohdistuva häirintä, uhkailu tms. (43 %)

### Ruotsinkieliset:

#### Eniten lisäävät tekijät:

- Ajankohtaiset asiakysymykset (73 %)
- Kunnan tulevaisuudennäkymät yleensä (46 %)
- Kuntalaisten palaute (31 %)

#### Eniten vähentävät tekijät:

- Ihmisten yksityiselämään liittyvät syyt (69 %)
- Luottamushlöihin kohdistuva häirintä, uhkailu tms. (52 %)
- Kunnan taloudellinen tilanne (48 %)

## Arviot seuraavien asioiden vaikutuksesta ihmisten halukkuuteen asettua ehdolle kevään 2025 kuntavaaleissa aseman mukaan tarkasteltuna.

% vastanneista arvioi vähentävän vs lisäävän. (N=1698-1708)

Ehdokkuuteen vaikuttavat asiat	Suomenkieliset		Ruotsinkieliset		Kaikki vastaajat		N
	vähentää	lisää	vähentää	lisää	vähentää	lisää	
Kunnan taloudellinen tilanne	<b>44</b>	18	<b>48</b>	13	<b>44</b>	18	1693
Kunnan tulevaisuudennäkymät yleensä	31	<b>39</b>	18	<b>46</b>	29	<b>40</b>	1695
Ajankohtaiset asiakysymykset	16	<b>55</b>	10	<b>73</b>	16	<b>57</b>	1690
Kunnan keskustelu- ja päätöksentekokulttuuri	<b>36</b>	25	<b>31</b>	20	<b>36</b>	25	1692
Luottamushlöihin kohdistuva häirintä, uhkailu ym	<b>43</b>	2	<b>52</b>	1	<b>44</b>	2	1696
Kuntalaisten palaute	<b>30</b>	21	19	<b>31</b>	<b>29</b>	22	1690
Median raportointi kunnan asioista	<b>32</b>	16	<b>27</b>	19	<b>31</b>	17	1686
Ihmisten yksityiselämään liittyvät syyt	<b>62</b>	6	<b>69</b>	6	<b>62</b>	6	1686

**ERILAISTUVA  
KUNTASUOMI  
2025**

Kuntaliiton tutkimusohjelma 2020–2025

**Kuntapäättäjätutkimus 2024:**

# **Arviot luottamushenkilöiden puoluekannan mukaan tarkasteltuna**



## Arviot seuraavien tekijöiden vaikutuksesta ihmisten halukkuuteen asettua ehdolle kuntavaaleissa 2025. Puolueittainen tarkastelu. (N=1257-1267)

Keskiarvot asteikolla 1-3; jos alle 2, pikemmin vähentää halukkuutta\* ja jos yli 2, pikemmin lisää halukkuutta\*\*.

Puolue	Kunnan taloudellinen tilanne	Kunnan tulevaisuuden näkymät yleensä	Ajankohtaiset asia-kysymykset	Kunnan keskustelu- ja päätöksentekokulttuuri	Luottamus-henkilöihin kohdistuva häirintä tai uhkailu tms.	Kuntalaisten palaute	Median raportointi kunnan asioista	Ihmisten yksityiselämään liittyvät syyt
<b>KOK</b>	1,82	2,17	2,36	1,90	1,57	1,96	1,87	1,49
<b>KD</b>	1,44	1,75	1,85	1,83	1,63	1,88	1,80	1,41
<b>PS</b>	1,65	1,93	2,25	1,82	1,65	2,02	1,88	1,52
<b>RKP</b>	1,56	2,19	2,67	1,92	1,49	2,09	1,87	1,34
<b>KESK</b>	1,71	2,00	2,32	1,90	1,60	1,91	1,80	1,34
<b>SDP</b>	1,76	2,06	2,42	1,80	1,48	2,00	1,85	1,41
<b>VAS</b>	1,68	2,00	2,41	1,76	1,56	2,04	1,87	1,40
<b>VIHR</b>	1,69	2,00	2,57	1,64	1,54	1,87	1,88	1,37
<b>Vaaliyhdistys tai sit. ryhmä</b>	1,75	1,96	2,42	1,75	1,57	1,74	1,72	1,40
<b>KAIKKI VASTAAJAT</b>	<b>1,73</b>	<b>2,10</b>	<b>2,41</b>	<b>1,89</b>	<b>1,58</b>	<b>1,93</b>	<b>1,85</b>	<b>1,43</b>
<i>vaihteluväli</i>	<i>1,44-1,82</i>	<i>1,75-2,19</i>	<i>1,85-2,67</i>	<i>1,64-1,92</i>	<i>1,48-1,65</i>	<i>1,74-2,09</i>	<i>1,72-1,88</i>	<i>1,34-1,52</i>

\*Keltaisella taustalla merkityt: pikemmin vähentää halukkuutta asettua ehdolle

\*\*Sinisellä taustalla merkityt: pikemmin lisää halukkuutta asettua ehdolle

Kuntapäättäjätutkimus 2024:

**Arviot seuraavien asioiden vaikutuksesta ihmisten halukkuuteen asettua ehdolle kevään 2025 kuntavaaleissa.**

**% vastanneista arvioi LISÄÄVÄN halukkuutta. Puoluetaustan mukainen tarkastelu. (N=1257-1267)**

Ehdokkuuteen mahd. vaikuttava asia	KOK	KD	PS	RKP	KESK	SDP	VAS	VIHR	Val.-yhd.	Vaihtelu- väli
Kunnan taloudellinen tilanne	<b>22</b>	<b>7</b>	18	9	17	16	13	18	17	7-22 %
Kunnan tulevaisuudennäkymät yleensä	<b>43</b>	<b>20</b>	31	39	36	36	36	36	34	20-43 %
Ajankohtaiset asiakysymykset	54	<b>24</b>	44	75	50	55	57	<b>69</b>	60	24-69 %
Kunnan keskustelu- ja päätöksentekokulttuuri	<b>30</b>	<b>17</b>	19	22	25	22	17	16	23	17-30 %
Luottamushenkilöihin kohdistuva häirintä, uhkailu tms.	3	<b>0</b>	2	1	3	2	1	2	<b>4</b>	0-4 %
Kuntalaisten palaute	23	17	25	<b>31</b>	19	28	24	25	<b>13</b>	13-31 %
Median raportointi kunnan asioista	18	17	<b>21</b>	15	13	19	16	20	<b>4</b>	4-21 %
Ihmisten yksityiselämään liittyvät syyt	8	7	9	9	<b>3</b>	4	4	6	<b>10</b>	3-10 %

Kuntapäättäjätutkimus 2024:

**Arviot seuraavien asioiden vaikutuksesta ihmisten halukkuuteen asettua ehdolle kevään 2025 kuntavaaleissa.**

**% vastanneista arvioi VÄHENTÄVÄN halukkuutta. Puoluetustan mukainen tarkastelu. (N=1257-1267)**

Ehdokkuuteen mahd. vaikuttava asia	KOK	KD	PS	RKP	KESK	SDP	VAS	VIHR	Val.-yhd.	Vaihteluväli
Kunnan taloudellinen tilanne	<b>40</b>	<b>63</b>	53	53	47	<b>40</b>	46	49	42	40-63 %
Kunnan tulevaisuudennäkymät yleensä	26	<b>45</b>	38	<b>20</b>	37	29	36	36	38	20-45 %
Ajankohtaiset asiakysymykset	18	<b>39</b>	19	<b>8</b>	18	13	16	12	17	8-39 %
Kunnan keskustelu- ja päätöksentekokulttuuri	40	34	38	<b>29</b>	35	42	41	<b>52</b>	47	29-52 %
Luottamushenkilöihin kohdistuva häirintä, uhkailu tms.	46	<b>37</b>	<b>37</b>	52	43	<b>54</b>	46	48	47	37-54 %
Kuntalaisten palaute	28	29	23	22	29	29	<b>20</b>	39	<b>40</b>	20-40 %
Median raportointi kunnan asioista	31	<b>37</b>	33	<b>28</b>	33	34	29	32	32	28-37 %
Ihmisten yksityiselämään liittyvät syyt	59	66	57	<b>75</b>	69	62	64	69	75	59-75 %

# ERILAISTUVA KUNTASUOMI 2025

Kuntaliiton tutkimusohjelma 2020–2025

Kuntapäätäjätutkimus 2024:

## Mainintoja ehdokkuushalukkuutta lisäävistä ja vähentävistä tekijöistä

## Kuntapäättäjätutkimus 2025:

# Mainintoja tekijöistä, joiden arvellaan lisäävän ihmisten halukkuutta asettua ehdolle kuntavaaleissa 2025

- *Vaikuttaminen ja ideoiminen asioiden toteuttamiseksi.*
- *Risken för att förlora ett mandat.*
- *Kunnan imago ja toiminnan läpinäkyvyys.*
- *Yleinen tietämättömyys kunnan asioista lisää halukkuutta, Valtuutetun asema koetaan statukseksi.*
- *Tulevat isot päätökset*
- *Soteasiat*
- *Tuulivoima*
- *Halu tukea puolueen arvojen mukaista politiikkaa.*
- *Turhautuminen heikkoon tiedonkulkuun ja luutuneisiin tapoihin joilla ei ole enää lakisääteistä ja tieteellistä tai muutoin varmistettua pohjaa turhauttavat ihmisiä. Se oli itselle kimmoke lähteä ehdolle ja toisaalta jatkamista haastava kysymys.*
- *Kiinnostus yhteisten asioiden hoitoon.*
- *Some-keskustelut ja kunnan hyvä maine.*
- *Positiiviset asiat innostaa, negatiiviset ei innosta.*
- *Tunne siitä, että voi aidosti vaikuttaa*

## Kuntapäättäjätutkimus 2025:

# Esimerkkejä mainituista tekijöistä, joiden arvellaan vähentävät ihmisten halukkuutta asettua ehdolle kuntavaaleissa 2025

- *Politiikan imago, riitely ja polarisaatio*
- *Sosiaali- ja terveysasioihin painottuneet eivät motivoitu enää*
- *Kampanjan hinta*
- *Kiire*
- *Valtakunnanpolitiikka*
- *Asioiden vaikeus*
- *Kielteinen kuva kuntapolitiikasta*
- *Liian pienet kokouspalkkiot*
- *Yhteisvaalien sekavuus*
- *Näkemyksistä mahdollisuudesta vaikuttaa asioihin tuntuu vähäiseltä*
- *Ihmiset pelkäävät etteivät osaa asioita tai että tulee negatiivista palautetta.*
- *Puoluejärjestöjen toiminnan epämääräisyys*
- *Yhden puolueen liiallinen vaikutus päätöksentekoon*
- *Oman poliittisen ryhmän sisäiset ongelmat*
- *Valtuutettujen keskinäisen luottamuksen puute*
- *Vanhanaikainen tapa jakaa luottamustehtäviä*
- *Päätösten etenemisen hitaus*
- *Ikääntyminen*
- *Kunnan velkaantuminen*
- *Leimautumisen pelko*
- *Viranhaltijoiden ohjaus päätöksenteossa.*
- *Kaupunginvaltuusto- ja muiden luottamushenkilöpaikkojen vähentyminen vähentää ihmisten halukkuutta asettua ehdolle pienemmissä puolueissa. Valta keskittyy isoille puolueille sekä viranhaltijoille.*
- *Vaikutus työhön, erityisesti yrittäjänä tai esimiehenä*

**ERILAISTUVA  
KUNTASUOMI  
2025**

Kuntaliiton tutkimusohjelma 2020–2025

**Kuntapäättäjätutkimus 2024:**

# **Luottamushenkilöiden aiheet asettua ehdolle kuntavaaleissa ja aluevaaleissa 2025**

Kuntapäättäjätutkimus 2024:

# Kunnallisten luottamushenkilöiden ehdokkuusaikeet kunta- ja aluevaaleissa 2025 (N=1271-1272)

## Kuntavaalit 2025

- 51 % aikoo asettua ehdolle
- 28 % ehkä asettuu ehdolle
- 21 % ei aio asettua ehdolle

## Aluevaalit 2025

- 20 % aikoo asettua ehdolle
- 13 % ehkä asettuu ehdolle
- 67 % ei aio asettua ehdolle

Kyselyyn vastanneista kunnallisista luottamushenkilöistä **18 % toimii tällä hetkellä myös aluevaltuutettuna.** Heistä 50 % aikoo asettua ehdolle myös tulevilla aluevaaleilla, 19 % harkitsee ja 31 % ei aio asettua.



## Kuntapäättäjätutkimus 2024:

# Kunnallisten luottamushenkilöiden ehdokkuusaikeet kunta- ja aluevaaleissa 2025 (N=1271-1272)

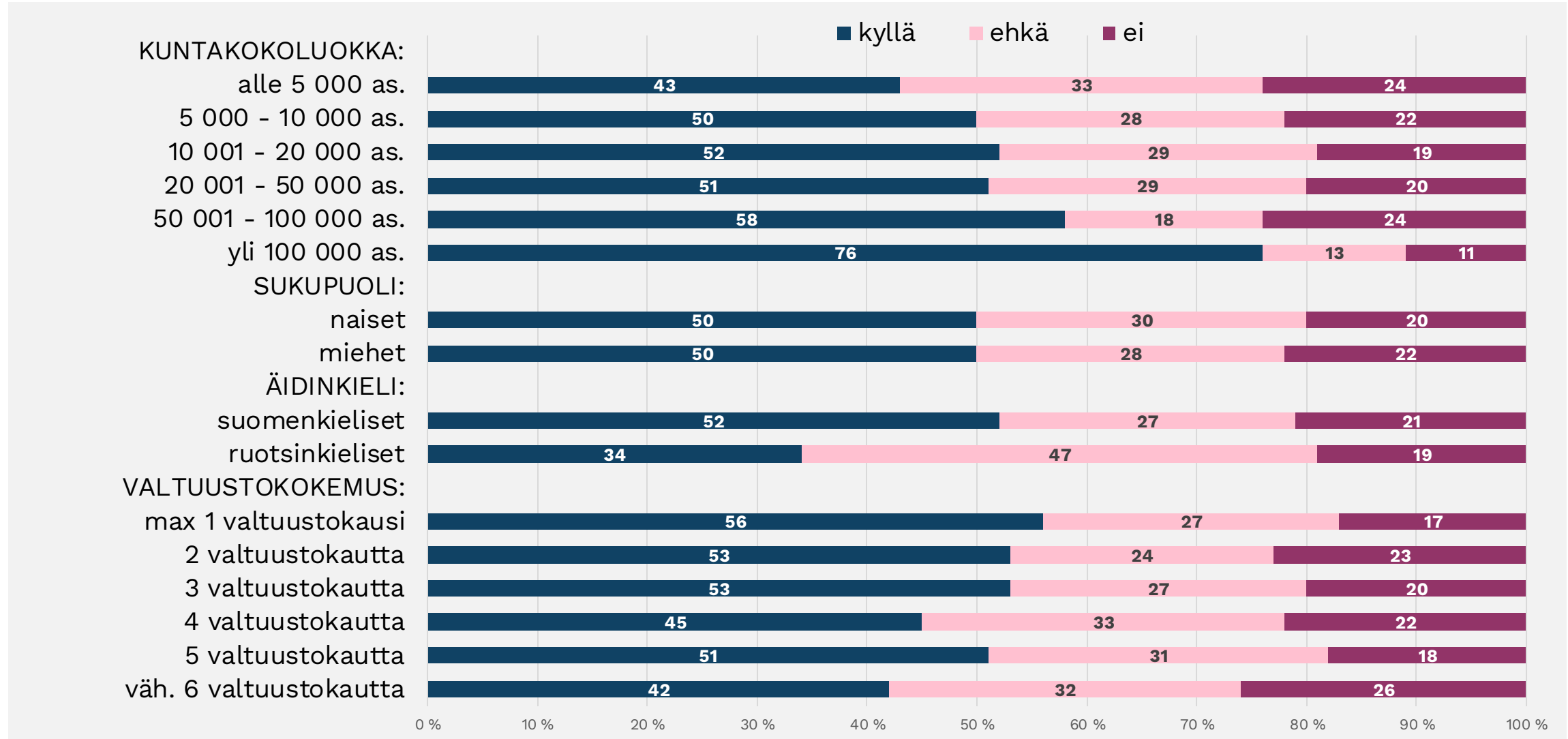
Kuntavaalit 2025:				
Aluevaalit 2025:	kyllä	ehkä	ei	Aluevaalit yht.
kyllä	<b>18 %</b>	1 %	1 %	<b>20 %</b>
ehkä	7 %	6 %	1 %	<b>13 %</b>
ei	26 %	21 %	<b>19 %</b>	<b>67 %</b>
Kuntavaalit yht.	<b>51 %</b>	<b>28 %</b>	<b>21 %</b>	<b>100 %</b>

### Kyselyyn vastanneista luottamushenkilöistä

- **18 %** aikoo asettua ehdolle molemmissa vaaleissa
- **19 %** ei aio asettua ehdolle kummissakaan vaaleissa
- **26 %** aikoo asettua ehdolle vain kuntavaaleissa
- **1 %** aikoo asettua ehdolle vain aluevaaleissa

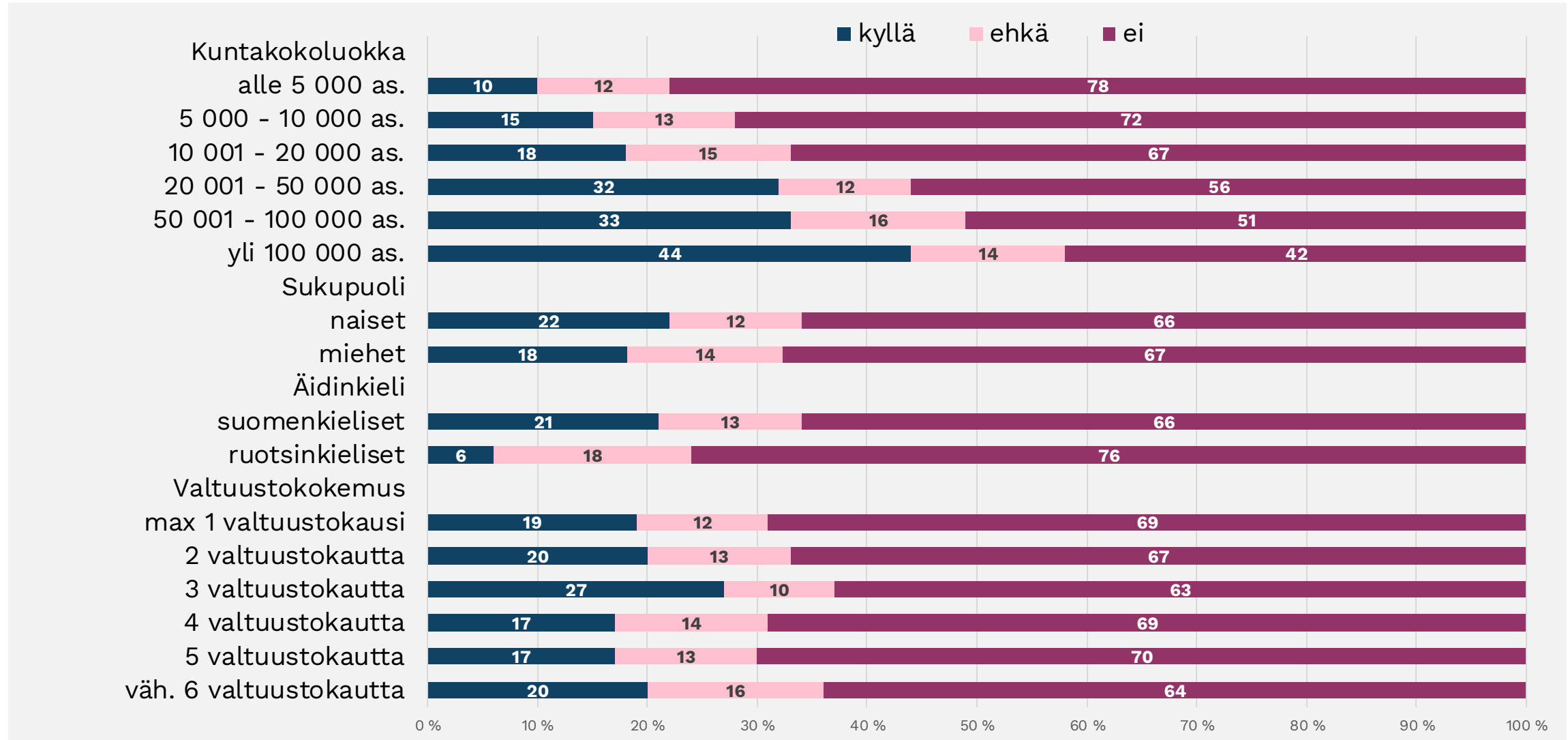
# Kuntapäättäjätutkimukseen 2024 vastanneiden kuntien luottamushenkilöiden aiheet asettua ehdolle kuntavaaleissa 2025 eri taustamuuttujilla tarkasteltuna.

% vastanneista. (N= 1261-1272)



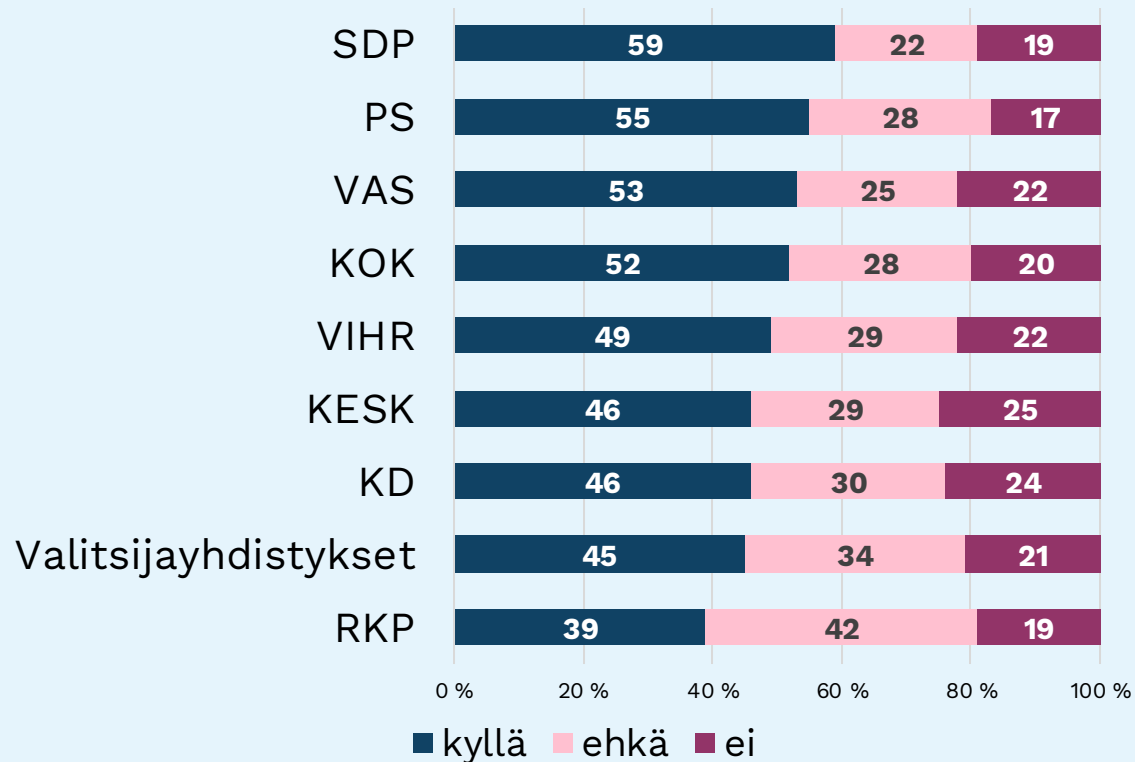
# Kuntapäättäjätutkimukseen 2024 vastanneiden kuntien luottamushenkilöiden aiheet asettua ehdolle aluevaaleissa 2025 eri taustamuuttujilla tarkasteltuna.

% vastanneista. (N= max 1261-1271)

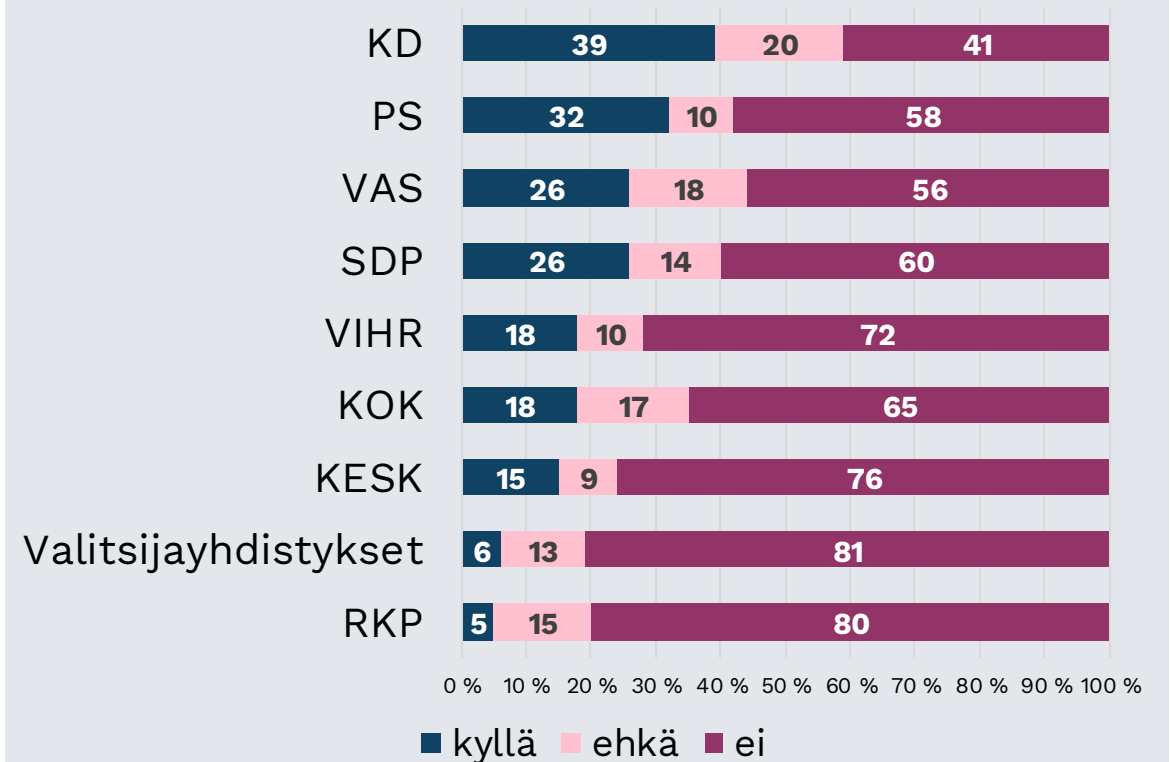


# Kuntapäättäjätutkimukseen 2024 vastanneiden kuntien luottamus- henkilöiden ehdokkuusaikeet kuntavaaleissa ja aluevaaleissa 2025. Puolueittainen tarkastelu. % vastanneista. (N=1271-1272)

## Ehdokkuusaikeet kuntavaaleissa 2025



## Ehdokkuusaikeet aluevaaleissa 2025



# ERILAISTUVA KUNTASUOMI 2025

Kuntaliiton tutkimusohjelma 2020–2025

## Tietoa Kuntapäätäjätutkimuksen 2024 toteutuksesta ja vastanneista

# Tietoa Kuntapäättäjätutkimuksesta 2024 ja vastanneista

- Sähköisen kyselyn kohdejoukkona olivat kaikkien Manner-Suomen kuntien kunnanvaltuutetut sekä johtavat viranhaltijat (johtoryhmän jäsenet).
  - Kyselyn tiedonkeruuseen sisältyi 43 erikokoisesta ja -tyyppisestä kunnasta muodostuva erityinen case-kuntajoukko.
- Kyselyn tiedonkeruu toteutettiin 26.9.-31.10.2024 välisenä aikana.
- Kyselyn käynnistymisestä julkaistiin tiedote 30.9.2024
  - [Kuntapäättäjätutkimus 2024 käynnistynyt – kuntapäättäjillä tärkeä paikka vaikuttaa.](#)
- Kyselyyn saatiin kaikkiaan 1715 vastausta.
  - 273 kunnasta saatiin vähintään yksi vastaus.
  - Kaikkiaan 53 kunnasta saatiin vähintään 10 vastausta.
  - Korkein kuntakohtainen vastausprosentti on 83.
- Kuntaliitto on toteuttanut vastaavia tutkimuksia jo vuodesta 1995 alkaen, viimeisin syksyllä 2020.
  - Aikaisemmat vastaavat kyselyt on toteutettu valikoiduille tutkimuskunnille osana Kuntaliiton toteuttamia tutkimusohjelmia. (v. 2020 yht. 42 tutkimuskuntaa).

# Tietoa Kuntapäätäjätutkimukseen 2024 vastanneista

Kuntakokoluokka	Vastanneet, lkm	% vastanneista
alle 5 000 as.	495	28,9
5 000–10 000 as.	419	24,4
10 001–20 000 as.	285	16,6
20 001–50 000 as.	296	17,3
50 001–100 000 as.	136	7,9
yli 100 000 as.	84	4,9
<b>Yhteensä</b>	<b>1715</b>	<b>100</b>

Maakunta	Kunnat yht., lkm	Vastanneet yht., lkm	Kunnat, joista väh. 1 vastaus	% kunnista
Etelä-Karjala	9	43	8	89
Etelä-Pohjanmaa	18	75	17	94
Etelä-Savo	12	68	11	92
Kainuu	8	48	8	100
Kanta-Häme	11	62	11	100
Keski-Pohjanmaa	8	63	7	88
Keski-Suomi	22	77	17	77
Kymenlaakso	6	34	6	100
Lappi	21	137	19	90
Pirkanmaa	23	115	22	96
Pohjanmaa	14	93	14	100
Pohjois-Karjala	13	51	12	92
Pohjois-Pohjanmaa	30	138	26	87
Pohjois-Savo	19	98	19	100
Päijät-Häme	10	76	9	90
Satakunta	16	88	15	94
Uusimaa	26	234	26	100
Varsinais-Suomi	27	210	25	93
Ahvenanmaa	16	5	1	
<b>Yhteensä</b>	<b>293 (309)</b>	<b>1715</b>	<b>272 (273)</b>	<b>93</b>

# Tietoa Kuntapäättäjätutkimukseen 2024 vastanneista

## Asema, sukupuoli, äidinkieli ja puolue

Asema	Vastanneita, lkm	% vastanneista
Luottamushenkilö	1278	74,5
Johtava viranhaltija	437	25,5
<b>Sukupuoli</b>		
Nainen	788	45,9
Mies	908	52,9
Muu/ei tietoa	19	1,2
<b>Äidinkieli</b>		
Suomi	1545	90,1
Ruotsi	147	8,6
Saame	3	0,2
Jokin muu/ei tietoa	20	1,1
<b>YHTEENSÄ</b>	<b>1715</b>	<b>100</b>

Puolue tai ryhmittymä	Vastanneet, lkm	% vastanneista
Kokoomus	235	18,4
Kristillisdemokraatit	41	3,2
Perussuomalaiset	141	11,0
Ruotsalainen kansanpuolue	79	6,2
Sosiaalidemokraatit	226	17,7
Suomen Keskusta	346	27,1
Vasemmistoliitto	77	6,0
Vihreä liitto	67	5,2
Paikallinen valitsijayhdistys	53	4,1
Muu puolue tai ryhmittymä	5	0,4
ei tietoa	8	0,6
<b>Yhteensä</b>	<b>1278</b>	<b>100</b>



# KUNTA LIITTO