

Kuntaliiton kysely hallitusohjelmasta kuntajohtajille

Tulokset 26.8.2015

Kyselyyn vastasi 131 kuntajohtajaa,
vastausprosentti 43,5 %.

Kysely toteutettiin elokuussa 2015 sähköisenä
kyselynä.



Hallitusohjelmakyselyyn 2015 vastanneet Manner-Suomen kuntien kuntajohtajat kuntakokoluokittain tarkasteltuna (N=131)

Kuntakoko 1.1. 2015	Kunnat		
	Vastan- neiden lkm	% vastan- neista	% kokoluokan kunnista
Alle 5 000 as. (N=122)	49	37	40
5 000 – 10 000 as. (N=77)	34	26	44
10 001 – 20 000 as. (N=47)	22	17	47
20 001 – 50 000 as. (N=35)	17	13	49
50 001 – 100 000 as. (N=11)	5	4	45
Yli 100 000 as. (N=9)	4	3	44
<i>Yhteensä (N=301)</i>	<i>131</i>	<i>100 %</i>	<i>44 %</i>

Kuntajohtajien arvostamat hallitusohjelman kärkihankkeet asteikolla 1 - 10

(N=131, keskiarvot). Kärkihankkeet annettujen arvosanojen keskiarvon mukaisessa tärkeysjärjestyksessä.

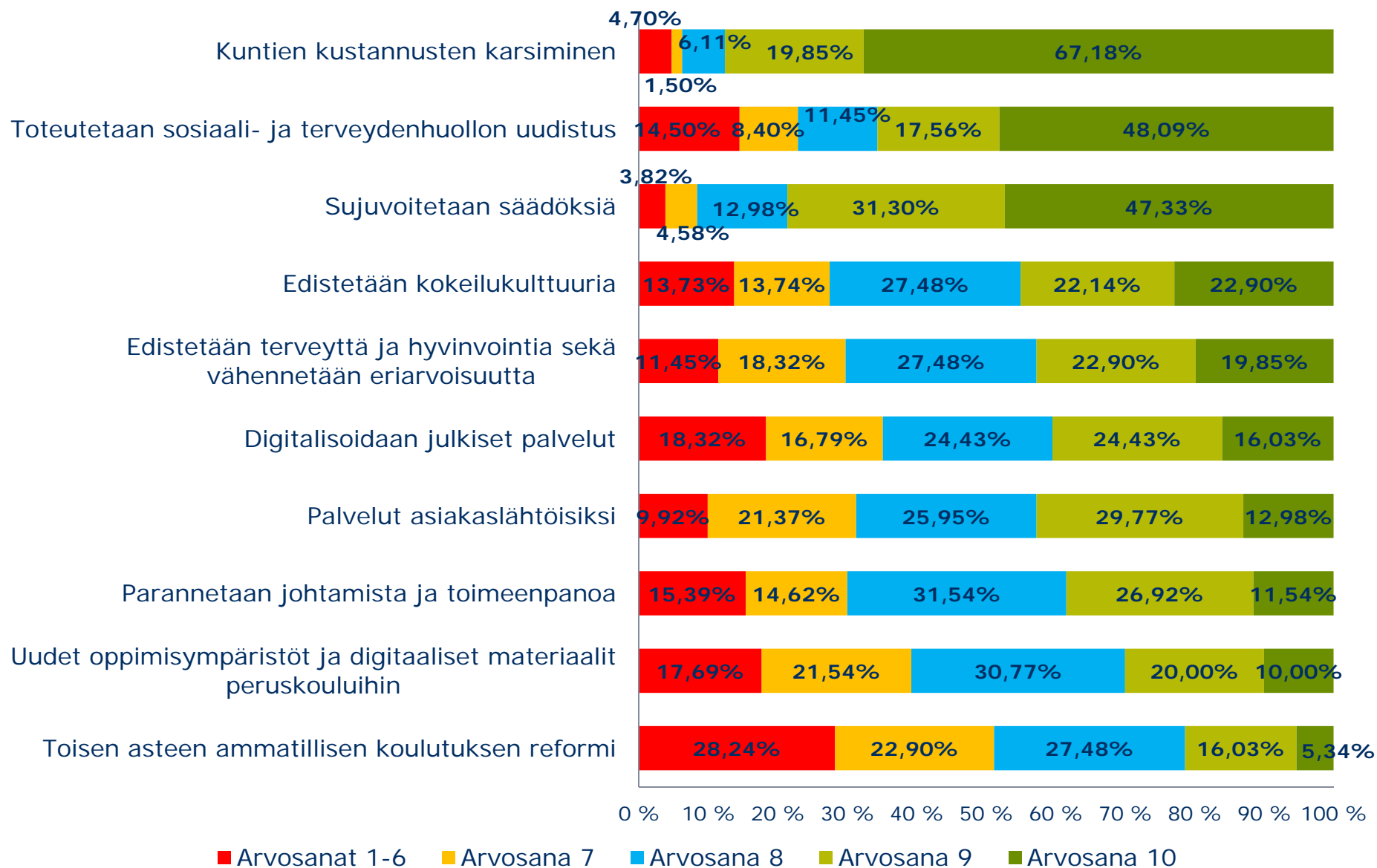
Hallitusohjelman kärkihanke	Keskiarvo	Keskiarvo, vaihteluväli kokoluokittain
1 Kuntien kustannusten karsiminen	9,33	9,1 – 10,0
2 Sujuvoitetaan säädöksiä	9,14	8,7 – 9,4
3 Toteutetaan sosiaali- ja terveydenhuollon uudistus	8,51	6,9 – 9,3
4 Edistetään kokeilukulttuuria	8,10	7,5 – 8,2
5 Edistetään terveyttä ja hyvinvointia sekä vähennetään eriarvoisuutta	8,03	7,6 – 9,3
6 Palvelut asiakaslähtöisiksi	7,99	7,9 – 8,4
7 Parannetaan johtamista ja toimeenpanoa	7,91	7,8 – 9,0
8 Digitalisoidaan julkiset palvelut	7,89	7,7 – 9,0
9 Uudet oppimisympäristöt ja digitaaliset materiaalit peruskouluihin	7,68	7,2 – 9,0
10 Toisen asteen ammatillisen koulutuksen reformi	7,13	7,1 – 7,8

Kuntajohtajien arvostamat hallitusohjelman kärkihankkeille asteikolla 1 - 10

Keskiarvot kuntakokoluokittainen (N=131)

Hallitusohjelman kärkihanke	KAIKKI (n=131)	Alle 5000 as. (n=49)	5 000 – 10 000 as. (n=34)	10 001 – 20 000 as. (n=22)	20 001– 50 000 as. (n=17)	50 001- 100 000 as. (n=5)	Yli 100 000 as. (n=4)
1 Kuntien kustannusten karsiminen	9,33	9,4	9,2	9,1	9,4	10,0	9,8
2 Sujuvoitetaan säädöksiä	9,14	9,2	9,2	9,2	8,7	9,4	8,8
3 Toteutetaan sosiaali- ja terveydenhuollon uudistus	8,51	9,1	9,1	8,1	6,9	9,0	9,3
4 Edistetään kokeilukulttuuria	8,10	8,1	8,1	8,2	7,9	8,2	7,5
5 Edistetään terveyttä ja hyvinvointia sekä vähennetään eriarvoisuutta	8,03	7,9	7,9	8,4	7,6	7,8	9,3
6 Palvelut asiakaslähtöisiksi	7,99	7,9	7,9	7,9	8,1	8,4	8,3
7 Parannetaan johtamista ja toimeenpanoa	7,91	7,8	7,8	8,1	8,0	7,8	9,0
8 Digitalisoidaan julkiset palvelut	7,89	7,7	7,7	8,0	8,1	9,0	8,8
9 Uudet oppimisympäristöt ja digitaaliset materiaalit peruskouluihin	7,68	7,5	7,5	8,4	7,2	8,0	9,0
10 Toisen asteen ammatillisen koulutuksen reformi	7,13	7,2	7,2	7,8	6,6	7,8	6,8

Kuntajohtajien arvostukset hallitusohjelman kärkihankkeille (N=131, %-osuudet)



Kuntajohtajat peräänkuuluttavat...

→ **priorisointia, konkretiaa, riittävää resursointia sekä elinvoiman edistämisen edellytyksiä ja kuntalaisten omavastuun lisäämistä**

"Vaarana on, että yritetään haukata liian iso pala eli yrittää muuttaa kaikki hallituskauden aikana. Pitäisi keskittyä muutamaan kärkihankkeeseen."

"Odotan konkreettisia hankkeita ja tuloksia. Julistuksenomaisiin uudistuksiin on jo tympäännytty."

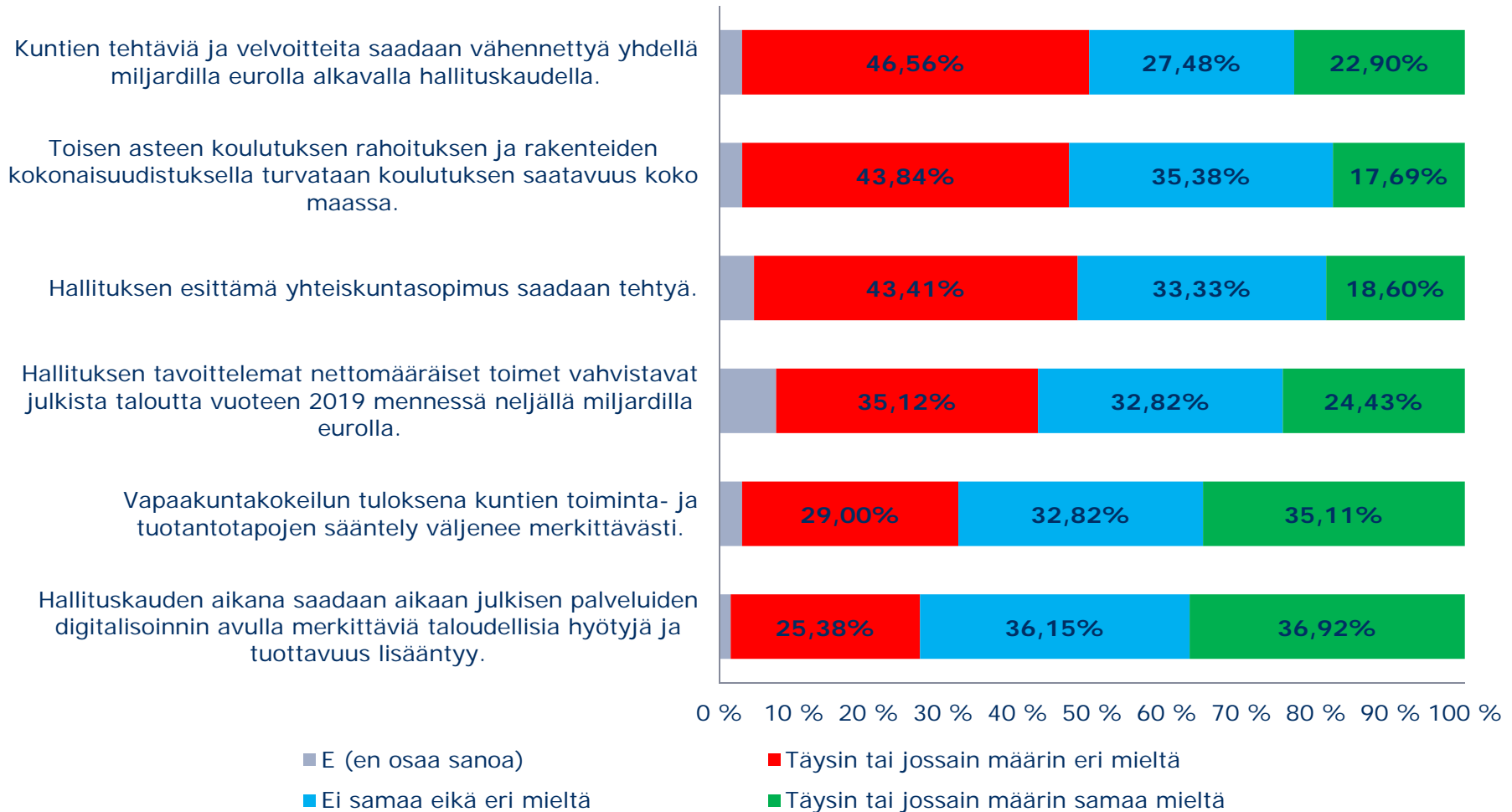
"Hyviä, ideologisiakin tavoitteita. Valitettavasti talouden realiteetit eivät tue kaikkia tavoitteita."

"Siksi päähuomio pitäisi olla elinvoiman edistämisessä, työpaikkojen luomisessa ja sitä kautta talouden parantamisessa."

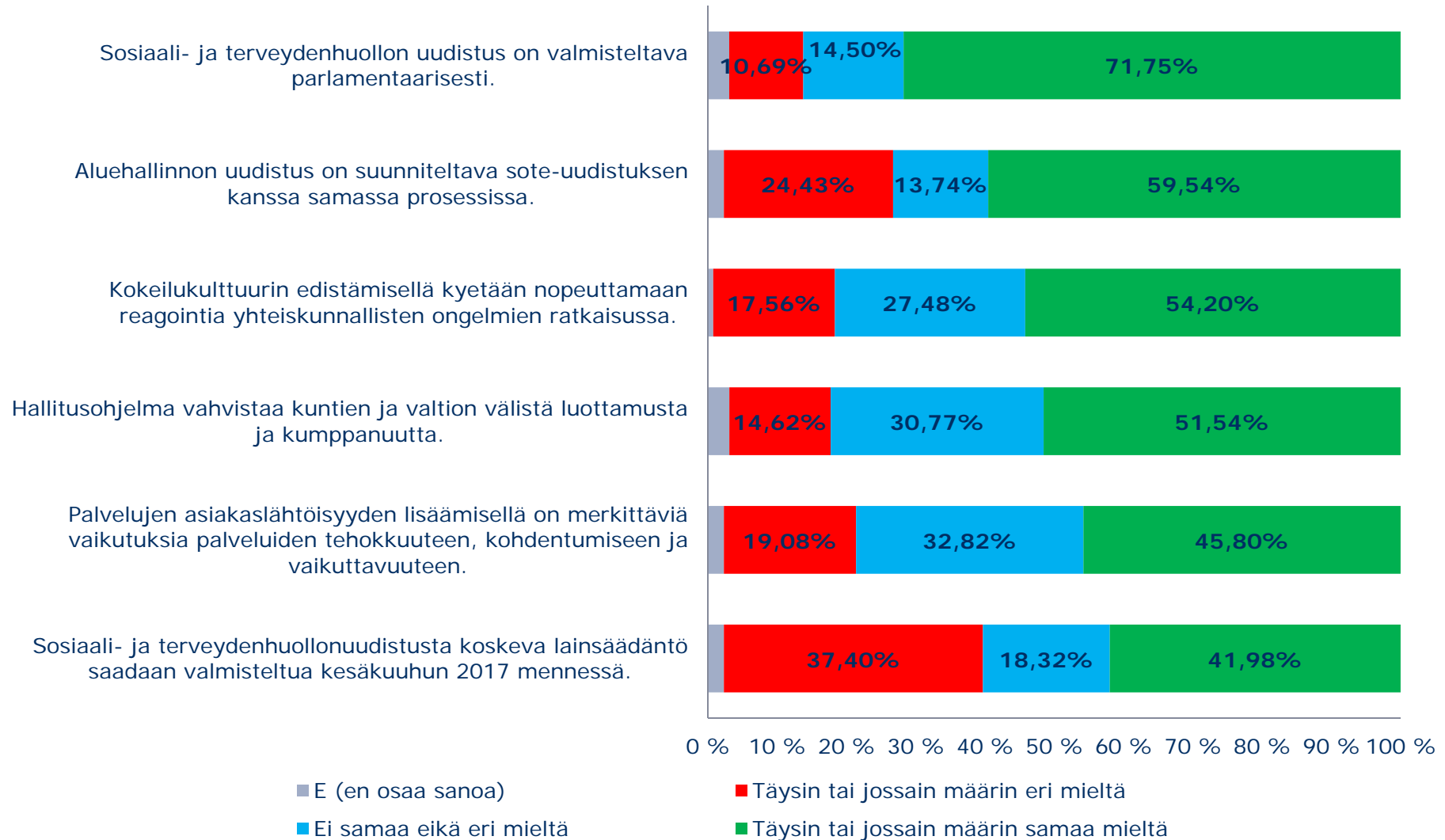
"Kuntalaisten elämänhallinnan puutteita noilla uudistuksilla ei saada haltuun ja se on kuitenkin suurin selittäjä kustannusten karkaamiselle



Kuntajohtajien arviot hallitusohjelmaan liittyvistä väittämistä (N=110, %-osuudet, 1= täysin eri mieltä, 5= täysin samaa mieltä)



Kuntajohtajien arviot hallitusohjelmaan liittyvistä väittämistä (N=110, %-osuudet, 1= täysin eri mieltä, 5= täysin samaa mieltä)



Kuntajohtajien arviot hallitusohjelmaan liittyvistä väittämistä. 2(2)

Keskiarvot asteikolla 1-5; 1=täysin eri mieltä,...,5=täysin samaa mieltä.

Väittämät, joista ollaan enemmän samaa mieltä kuin eri mieltä (kokonaiskeskiarvo yli 3,00)

	KAIKKI (n=131)	Alle 5000 as. (n=49)	5 000 – 10 000 as. (n=34)	10 001 – 20 000 as. (n=22)	20 001– 50 000 as. (n=17)	50 001- 100 000 as. (n=5)	Yli 100 000 as. (n=4)
Sote-uudistus on valmisteltava parlamentaarisesti.	3,89	3,94	<u>3,97</u>	3,95	3,76	3,40	3,50
Aluehallinnon uudistus on suunniteltava sote-uudistuksen kanssa samassa prosessissa	3,51	<u>3,84</u>	3,44	3,18	3,35	3,60	2,50
Kokeilukulttuurin edistämällä kyetään nopeuttamaan reagoitua yhteiskunnallisten ongelmien ratkaisussa.	3,44	3,49	3,41	3,23	3,53	<u>3,80</u>	3,50
Hallitusohjelma vahvistaa kuntien ja valtion välistä luottamusta ja kumppanuutta	3,32	3,33	3,18	3,55	3,19	<u>3,80</u>	3,25
Palvelujen as.lähtöisyyden lisäämisellä on merkittäviä vaikutuksia palveluiden tehokkuuteen, kohdentumiseen ja vaikuttavuuteen	3,24	3,16	3,06	3,45	3,29	3,40	<u>4,25</u>
Hallituskauden aikana saadaan aikaan julkisen palveluiden digitalisoinnin avulla merkittäviä taloudellisia hyötyjä ja tuottavuus lisääntyy.	3,07	2,94	3,18	3,14	3,13	<u>3,20</u>	3,00
Sote-uudistusta koskeva lainsäädäntö saadaan valmisteltua kesäkuuhun 2017 mennessä	3,04	3,16	3,03	2,86	2,88	<u>3,40</u>	2,50

Kuntajohtajien arviot hallitusohjelmaan liittyvistä väittämistä. 1(2)

Keskiarvot asteikolla 1-5; 1=täysin eri mieltä,...,5=täysin samaa mieltä.
Väittämät, joista ollaan enemmän eri mieltä kuin samaa mieltä (kokonaiskeskiarvo alle 3,00)

	KAIKKI (n=131)	Alle 5000 as. (n=49)	5 000 – 10 000 as. (n=34)	10 001 – 20 000 as. (n=22)	20 001– 50 000 as. (n=17)	50 001- 100 000 as. (n=5)	Yli 100 000 as. (n=4)
Vapaakuntakokeilun tuloksena kuntien toiminta- ja tuotantotapojen sääntely väljenee merkittävästi.	2,95	2,98	2,85	2,95	<u>3,06</u>	3,00	2,75
Hallituksen tavoittelemat nettomääräiset toimet vahvistavat julkista taloutta v. 2019 mennessä 4 mrd eurolla.	2,64	2,59	2,65	2,55	2,76	2,80	<u>3,00</u>
Kuntien tehtäviä ja velvoitteita saadaan vähennettyä 1 mrd eurolla alkavalla hallituskaudella.	2,60	2,71	2,29	2,73	2,76	<u>2,80</u>	2,00
II asteen koulutuksen rahoituksen ja rakenteiden kok.uudistuksella turvataan koulutuksen saatavuus koko maassa.	2,55	2,73	2,32	2,36	2,53	2,60	<u>3,50</u>
Hallituksen esittämä yhteiskunta-sopimus saadaan tehtyä.	2,52	2,65	2,36	2,45	2,47	<u>2,80</u>	2,50

Kuntajohtajat edistäisivät kokeilukulttuuria...

→ **purkamalla normeja, vähentämällä valvontaa, rahoittamalla kokeiluja, palkitsemalla onnistuneita kokeiluja ja luomalla kuntiin luottamuksellisen, innostavan ja riskejä sietävän ilmapiirin.**

"Antamalla mahdollisuuksia kokeilla nykylainsäädännön estämiä asioita aidosti."

"Vähentämällä valtion viranomaisvalvontaa ja antamalla kunnille tätä kautta pelivaraa."

"Osoitetaan rahoitusta kokeiluihin ja onnistuneet kokeilut raportoidaan suunnitelmallisesti ja laajasti kaikkien hyödynnettäväksi ja rohkaisuksi kokeilemaan uusia asioita."

"Kokeilukulttuurin edistäminen taloudellisten kannustimien avulla. Onnistuneiden kokeilujen palkitseminen."

"Ilman kuntatasoista luottamuksellista ilmapiiriä, joka mahdollistaa hallitun riskinoton kokeilussa, mitään ei synny."

"Saamalla luottamushenkilöt mukaan kokeiluihin ja tarttumalla kunnista tuleviin ideoihin."

