

Kuntalaistutkimus 2017

Kuntautisen 24.5.2017 LIITTEET

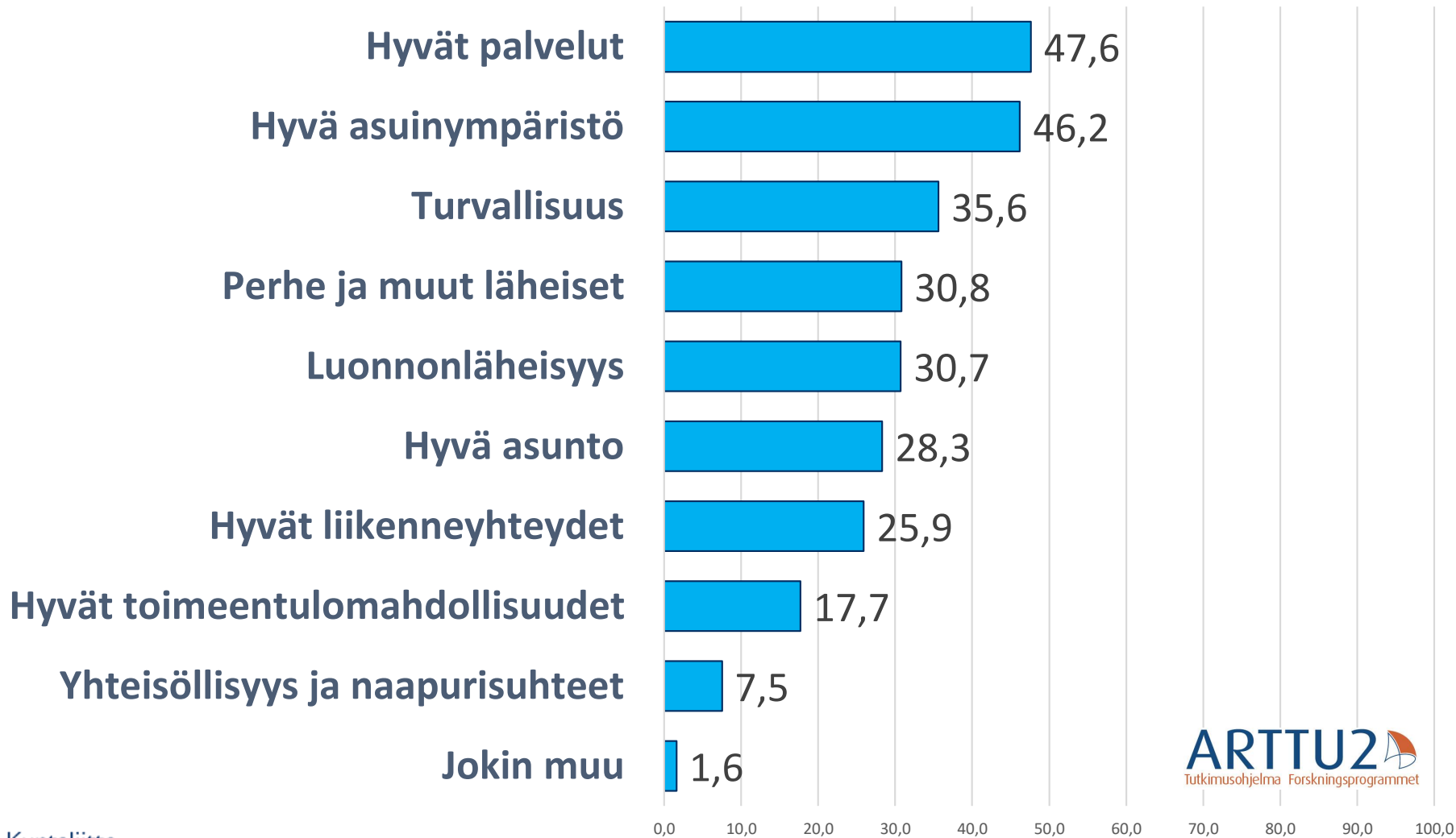
Tiedonkeruu postikyselynä 22.2. – 12.5.2017.
Kokonaisotos 32 450 kuntalaista 40 ARTTU-kunnassa
Vastanneita noin 11 700 (36%).

Marianne Pekola-Sjöblom, tutkimuspäällikkö
S-posti: etunimi.sukunimi@kuntaliitto.fi
Twitter: @M_PekolaSjöblom

Kuntalaiskysely 2017:

Kuntalaisten näkemykset tärkeimmistä asioista hyvässä kotikunnassa keväällä 2017

% vastanneista valinnut kolmen tärkeimmän joukkoon (N-2017= 11 582)



Kuntalaiskysely 2017:

Kuntalaisten näkemykset tärkeimmistä asioista hyvässä kotikunnassa keväällä 2017 kuntakokoluokittain tarkasteltuna.

% vastanneista valinnut kolmen tärkeimmän joukkoon. (N-2017= 11 582)

Kuntakokoluokka	1.tärkein	2. tärkein	3. tärkein
Alle 5 000 as.	Luonnonläheisyys (45%)	Hyvä asuinympäristö (40%)	Hyvät palvelut, Turvallisuus (38%)
5 000 - 10 000 as.	Hyvät palvelut (45%)	Hyvä asuinympäristö (44%)	Luonnonläheisyys (41%)
10 001 - 20 000 as.	Hyvät palvelut (48%)	Hyvä asuinympäristö (42%)	Luonnonläheisyys, Turvallisuus (40%)
20 001 - 50 000 as.	Hyvät palvelut (51%)	Hyvä asuinympäristö (46%)	Turvallisuus (37%)
50 001 - 100 000 as.	Hyvät palvelut (48%)	Hyvä asuinympäristö (46%)	Turvallisuus (35%)
yli 100 000 as.	Hyvä asuinympäristö, Hyvät palvelut (49%)	Hyvät liikenneyhteydet (38%)	Turvallisuus (34%)
KAIKKI VASTAAJAT	Hyvät palvelut (48%)	Hyvä asuinympäristö (46%)	Turvallisuus (36%)

Kuntalaiskysely 2017:

Kuntalaisten näkemykset tärkeimmistä asioista hyvässä kotikunnassa keväällä 2017. Kuntakohtaiset vaihtelut.

% vastanneista valinnut kolmen tärkeimmän joukkoon. (N-2017= 11 582)

	% vastanneista maininnut	Kuntakoht. min, %	Kuntakoht. max, %
Hyvät palvelut	47,6	31,5	58,8
Hyvä asuinympäristö	46,2	32,7	62,6
Turvallisuus	35,6	26,6	47,9
Perhe ja muut läheiset	30,8	19,1	46,7
Luonnonläheisyys	30,7	15,0	56,7
Hyvä asunto	28,3	16,1	34,0
Hyvät liikenneyhteydet	25,9	5,2	54,5
Hyvät toimeentulomahdollisuudet	17,7	3,2	27,4
Yhteisöllisyys ja naapurisuhteet	7,5	3,8	20,6

Kuntalaiskysely 2017:

Kuntalaisten näkemykset tärkeimmistä asioista hyvässä kotikunnassa keväällä 2017 ikäluokittain tarkasteltuna.

% vastanneista valinnut kolmen tärkeimmän joukkoon. (N-2017= 11 582)

Ikäluokka	1.tärkein	2. tärkein	3. tärkein
18-29 v	Hyvät palvelut 49,0%	Hyvä asuinympäristö 48,4%	Turvallisuus 44,1%
30-39 v	Hyvä asuinympäristö 55,5%	Hyvät palvelut 50,2%	Turvallisuus 41,2%
40-49 v	Hyvä asuinympäristö 52,4%	Hyvät palvelut 49,9%	Turvallisuus 43,0%
50-59 v	Hyvä asuinympäristö 50,9%	Hyvät palvelut 47,9%	Turvallisuus 37,1%
60-69 v	Hyvät palvelut 47,8%	Hyvä asuinympäristö 45,9%	Luonnonläheisyys 34,7%
70+ v	Hyvät palvelut 44,4%	Hyvä asunto 40,5%	Hyvä asuinympäristö 35,2%
KAIKKI VASTAAJAT	Hyvät palvelut (48%)	Hyvä asuinympäristö (46%)	Turvallisuus (36%)

Kuntalaiskysely 2017:

Kuntalaisten näkemykset tärkeimmistä asioista hyvässä kotikunnassa keväällä 2017. Ikäluokittaiset vaihtelut.

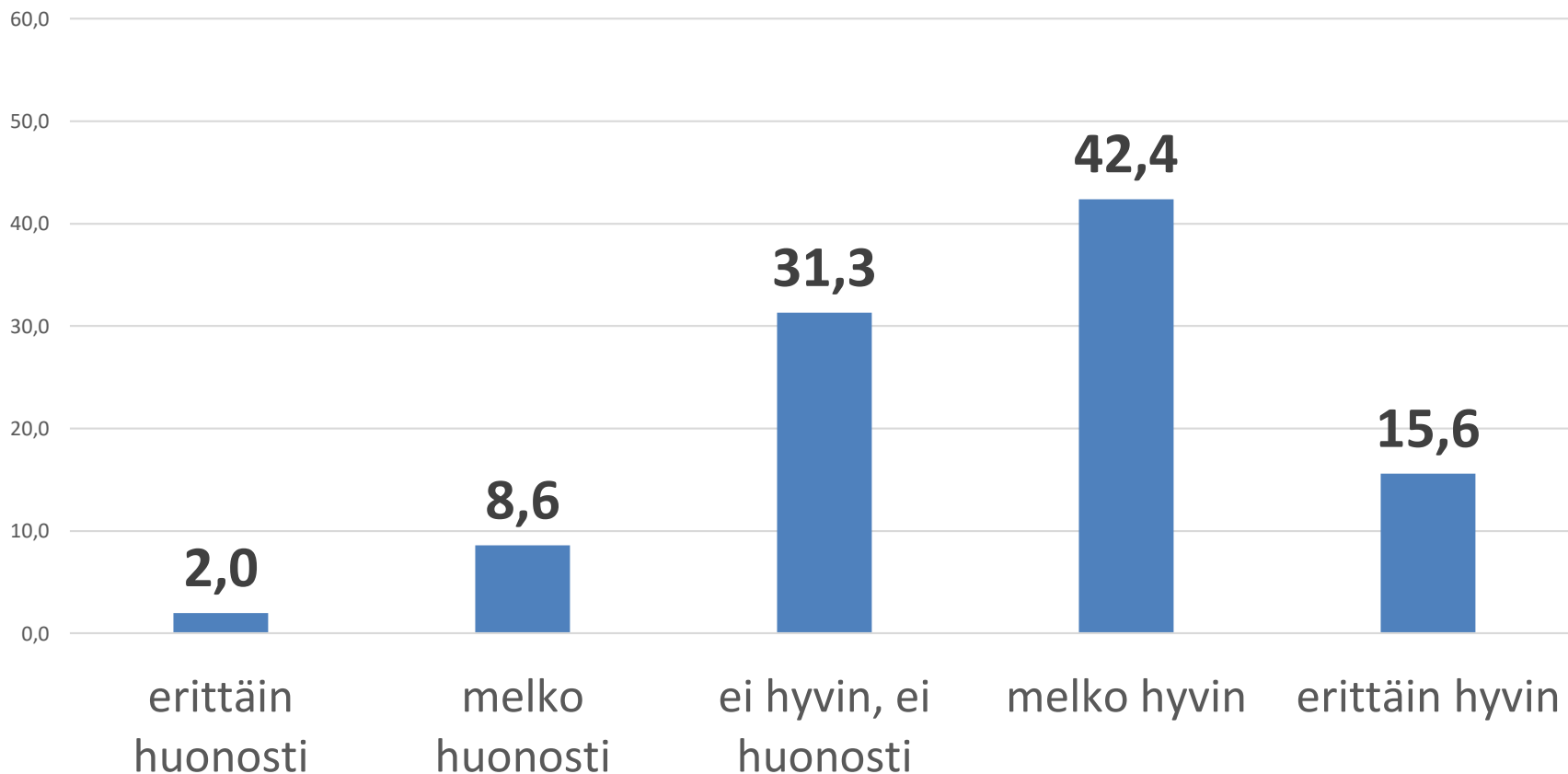
% vastanneista valinnut kolmen tärkeimmän joukkoon. (N-2017= 11 582)

	% vastanneista maininnut	Min, %	Min, ikäluokka	Max, %	Max, ikäluokka
Hyvät palvelut	47,6	44,4	70+ v	50,2	30-39 v
Hyvä asuinympäristö	46,2	35,2	70+ v	55,5	30-39 v
Turvallisuus	35,6	28,7	70+ v	44,1	18-29 v
Perhe ja muut läheiset	30,8	28,1	70+ v	35,6	30-39 v
Luonnonläheisyys	30,7	24,3	18-29 v	34,7	60-69 v
Hyvä asunto	28,3	17,8	30-39 v	40,5	70+ v
Hyvät liikenneyhteydet	25,9	23,6	70+ v	35,0	18-29 v
Hyvät toimeentulo- mahdollisuudet	17,7	6,2	70+ v	30,7	18-29 v
Yhteisöllisyys ja naapurisuhteet	7,5	4,7	18-29 v	10,0	70+ v

Kuntalaiskysely 2017:

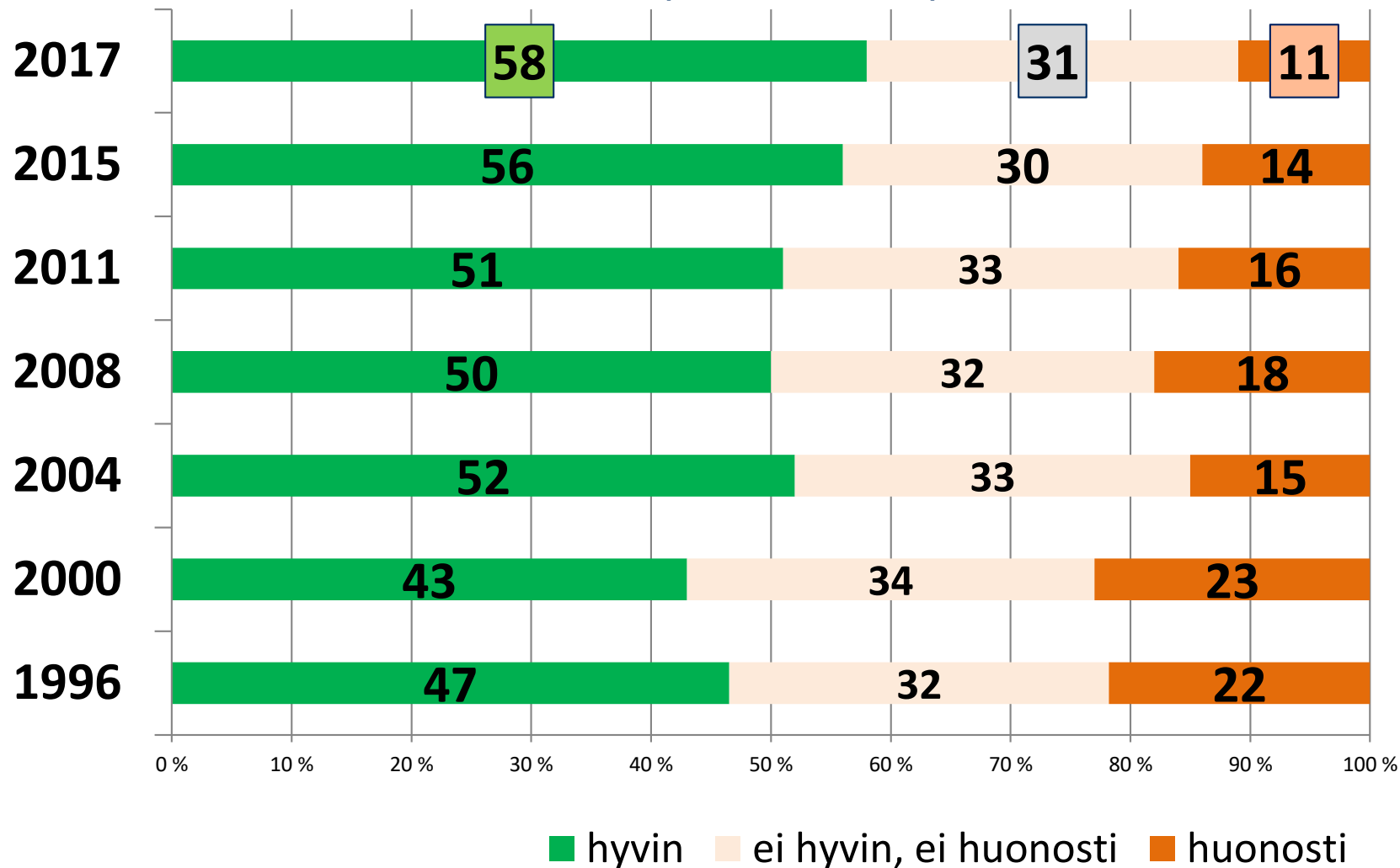
Kuntalaisten arviot kuntansa sijoittumisesta kuntien välisessä kuvitteellisessa "hyvä asua ja elää" -kilpailussa keväällä 2017.

Vastausten %-jakaumat (N= 11 582)



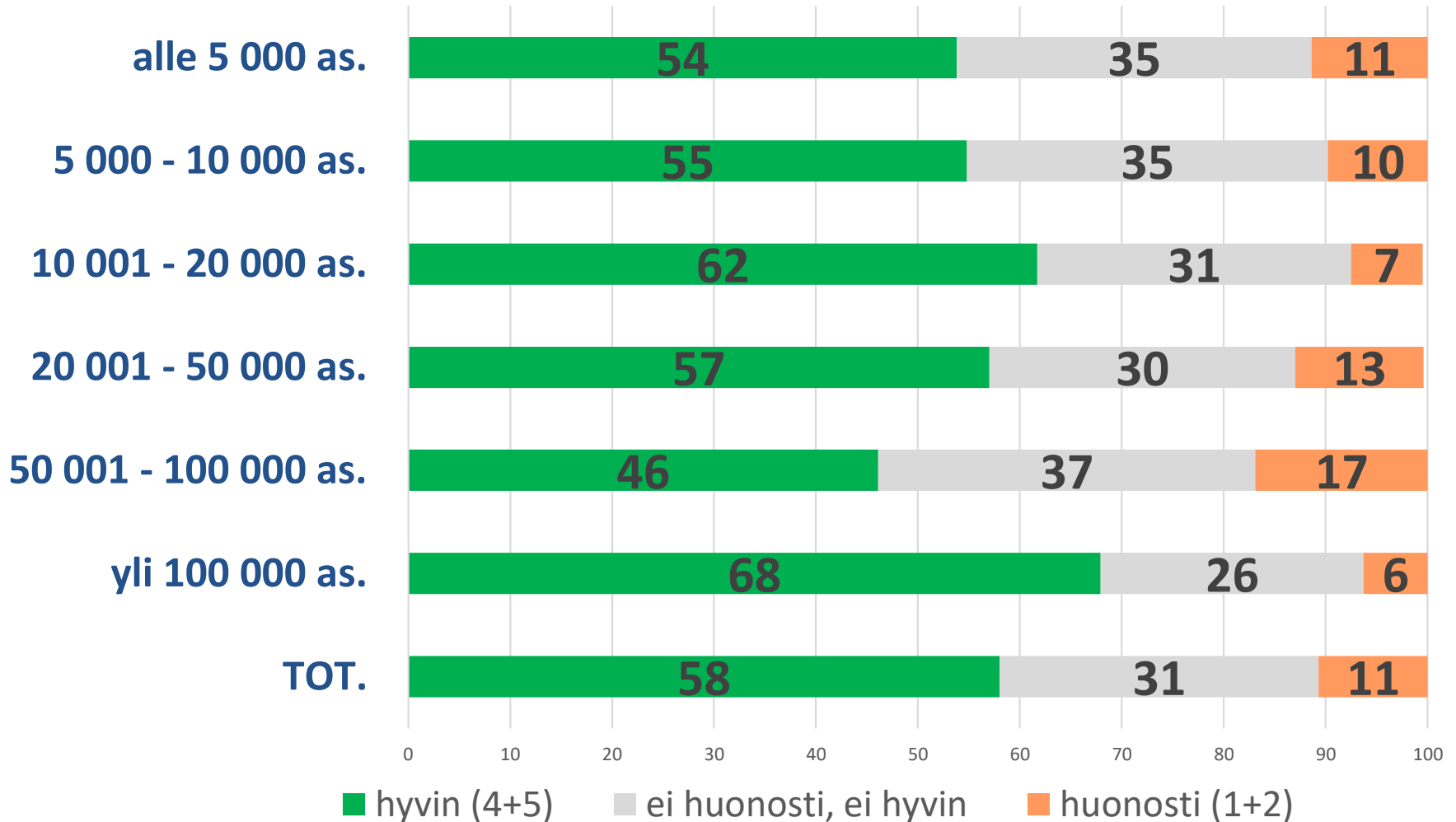
Kuntalaiskysely 2017:

Kuntalaisten arviot kuntansa sijoittumisesta kuntien välisessä kuvitteellisessa "hyvä asua ja elää" -kilpailussa 1996 – 2017 (N-2017= 11 582)



Kuntalaiskysely 2017:

Kuntalaisten arviot kuntansa sijoittumisesta kuntien välisessä kuvitteellisessa "hyvä asua ja elää" -kilpailussa keväällä 2017. Vastausten %-jakaumat kokoluokittain* tarkasteltuna, (N= 11 582)



Lisätietoja:

www.kuntaliitto.fi/arttu2

www.kommunforbundet.fi/arttu2