

Kommunernas skattesatser 2025



**Kommunernas inkomstskattesatser o
och fastighetsskattesatser 2025**

Finlands Kommunförbund

19.11.2024



**Kommunens
inkomstskattesats
höjdes i 68 kommuner.**

**I dessa kommuner bor
1,35 miljoner
finländare.**

**Inkomstskattesatsen
sänktes i 4 kommuner.**



**Fasta Finlands högsta inkomstskattesats är i
Pomarkku (10,9 %)
och lägsta i Grankulla (4,7 %).**

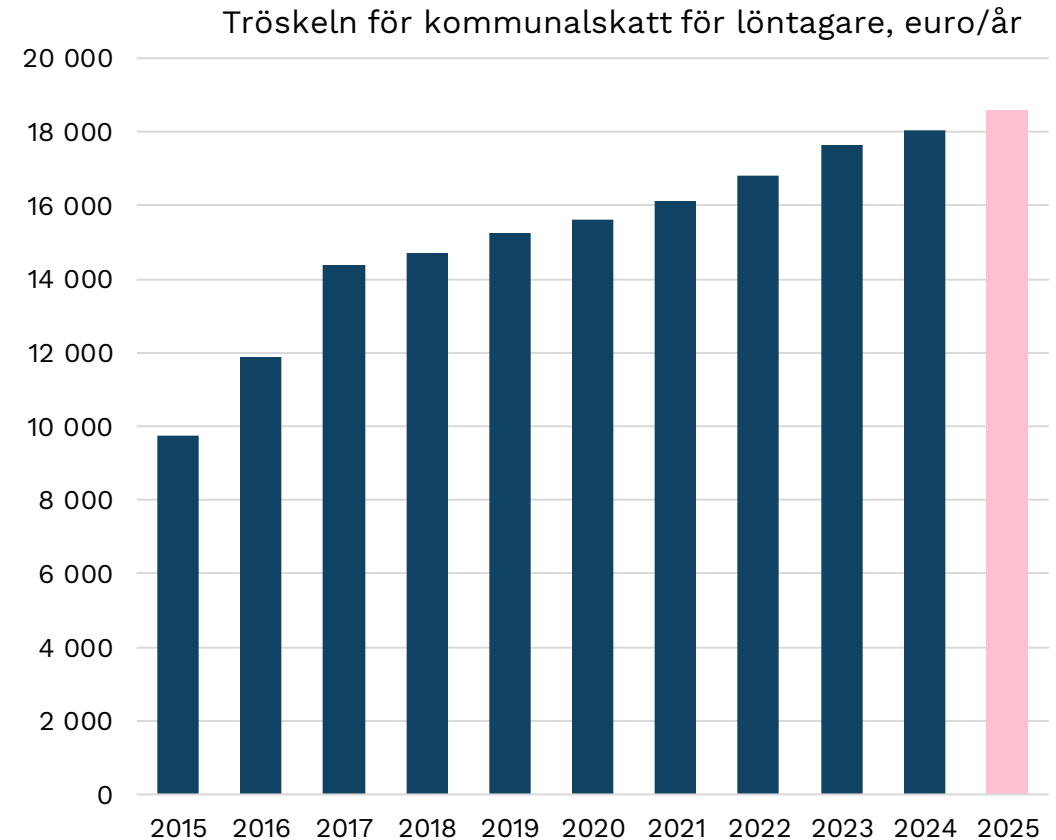
**Inkomstskattesatsens vägda medeltal på Fasta
Finland är 7,54 %.**


**En procentenheters höjning av
inkomstskattesatsen ger ca. 130
€/invånare mera skatteinkomster i
Merijärvi och ca. 460 €/invånare i
Grankulla.**



Tröskeln för kommunalskatt stiger för löntagarna till 18 600 euro år 2025

- Kommunalskatten är en aning progressiv på grund av olika skatteavdrag. För de allra minsta inkomsterna betalas ingen kommunalskatt alls.
- Tröskeln för kommunalskatt är den inkomstgräns där en kommuninvånare börjar betala kommunalskatt.
- Tröskeln för kommunalskatt är olika för löntagare, pensionärer och förmånstagare.
- Tröskeln för kommunalskatt har stigit varje år sedan 2015



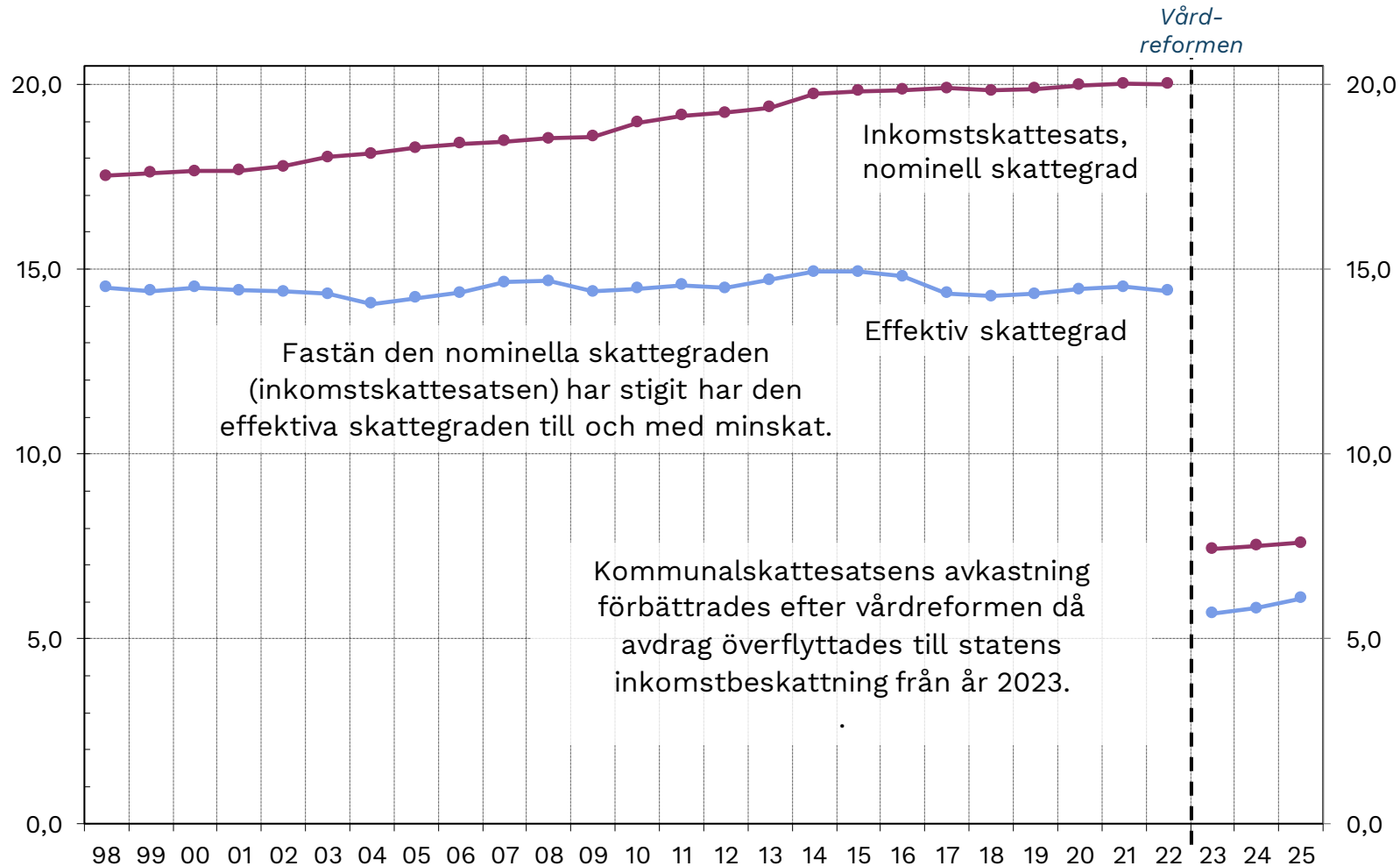


” Skatteköjningarna kan överlag anses vara mindre än väntat, när man beaktar kommunernas svaga ekonomiska utsikter och det anpassningstryck som Kommunförbundets ekonomibarometer förutspådde hösten 2024.”

Kommunalskattesatsens avkastning förbättrades efter vårdreformen

Innan vårdreformen (-2022):

Flera kommuner har kompenserat effekten av de höjda avdragen genom att höja sina Inkomstskattesatser.



Inkomstskattesatsen, nominell skattegrad = vägt medeltal av kommunernas inkomstskattesatser

Genomsnittlig effektiv skattegrad av förvärvsinkomsten = den debiterade kommunalskattens förhållande till förvärvsinkomsten.

Uppdaterad: 19.11.2024/Mehtonen

Källa: Skatteförvaltningen, Kommunförbundets skatteprognosfil

Besluten om kommunalskatten



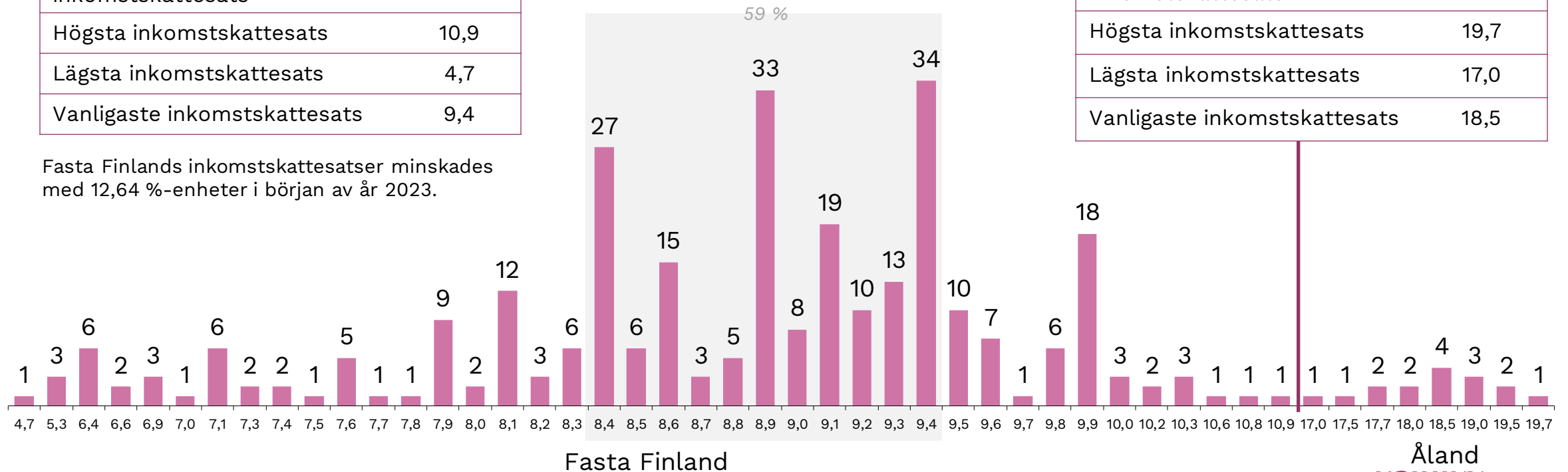
Merparten av kommunernas inkomstskattesatser är mellan 8,4 och 9,4 procent

Antal kommuner år 2025 enligt inkomstskattesats på fastlandet och på Åland.

Fasta Finland	%
Genomsnittlig inkomstskattesats	7,54
Högsta inkomstskattesats	10,9
Lägsta inkomstskattesats	4,7
Vanligaste inkomstskattesats	9,4

Åland	%
Genomsnittlig inkomstskattesats	17,69
Högsta inkomstskattesats	19,7
Lägsta inkomstskattesats	17,0
Vanligaste inkomstskattesats	18,5

Fasta Finlands inkomstskattesatser minskades med 12,64 %-enheter i början av år 2023.



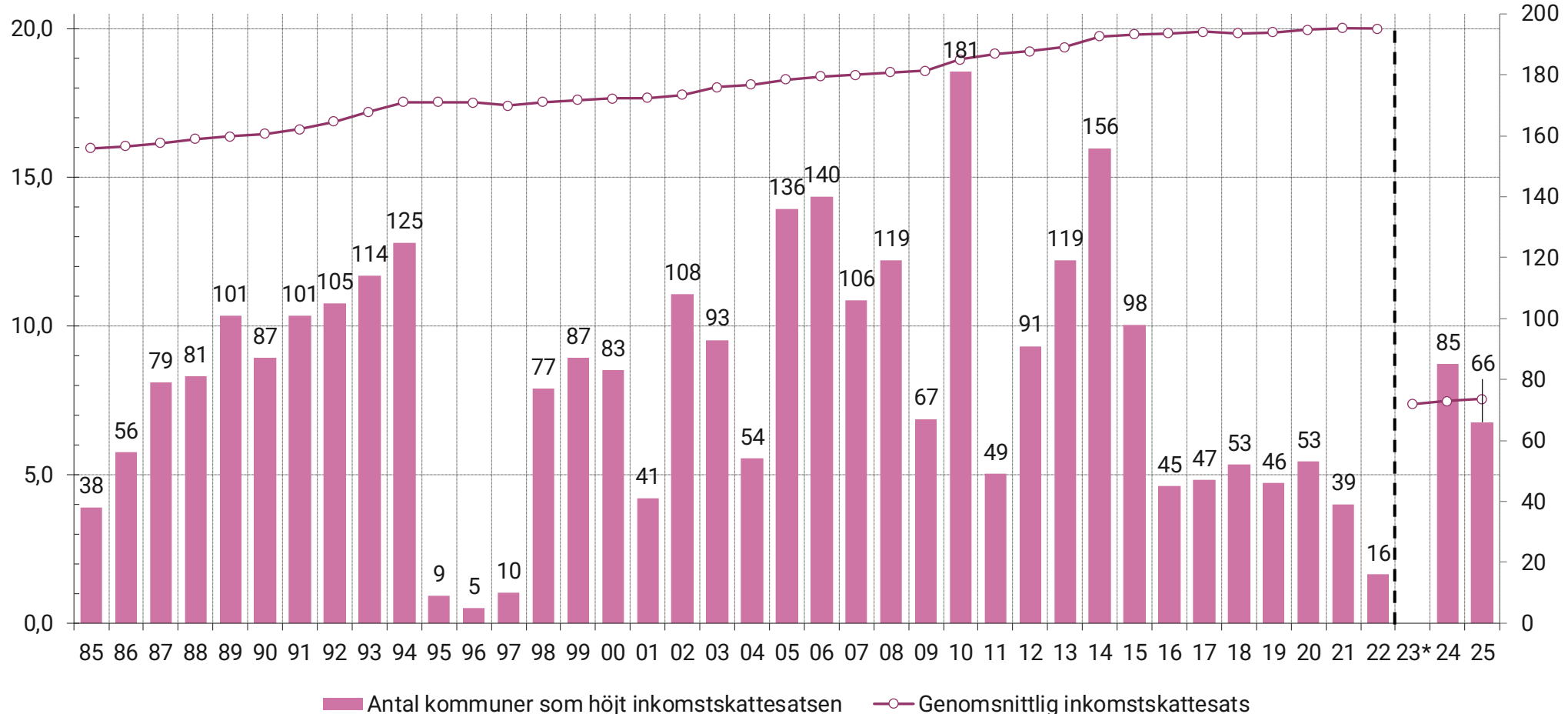
Kommunernas inkomstskattesatser 2014–2025

År	Genomsnittlig inkomstskattesats			Antal kommuner där skattesatsen		Högsta och lägsta inkomstskattesats	
	vägd	förändring %-enheter	arit. medeltal	höjdes	sänktes	högsta	lägsta
2014	19,74	0,36	20,36	156	0	22,50	16,50
2015	19,82	0,08	20,53	98	0	22,50	16,50
2016	19,85	0,03	20,60	45	3	22,50	16,50
2017	19,90	0,05	20,67	47	14	22,50	16,50
2018	19,84	-0,06	20,76	53	6	22,50	16,50
2019	19,88	0,04	20,84	46	5	22,50	16,50
2020	19,96	0,08	20,92	53	7	23,50	16,50
2021	20,01	0,06	20,98	39	4	23,50	16,50
2022	20,00	0,00	21,00	16	12	23,50	16,50
2023*	7,37	-12,64	8,50	0	293	10,86	4,36
2024	7,47	0,10	8,67	88	42	10,8	4,4
2025	7,54	0,07	8,77	66	4	10,9	4,7

*) Från och med år 2023 omfattar uppgifterna endast kommunerna på fastlandet (293 kommuner). På grund av vårdreformen sänktes inkomstskattesatserna för fastlandskommunerna med 12,64 procentenheter. Uppgifterna för tidigare år gäller hela landet.

Genomsnittliga kommunalskattesatsen har varit bestående de senaste 10 åren pga. måttliga skatteändringar

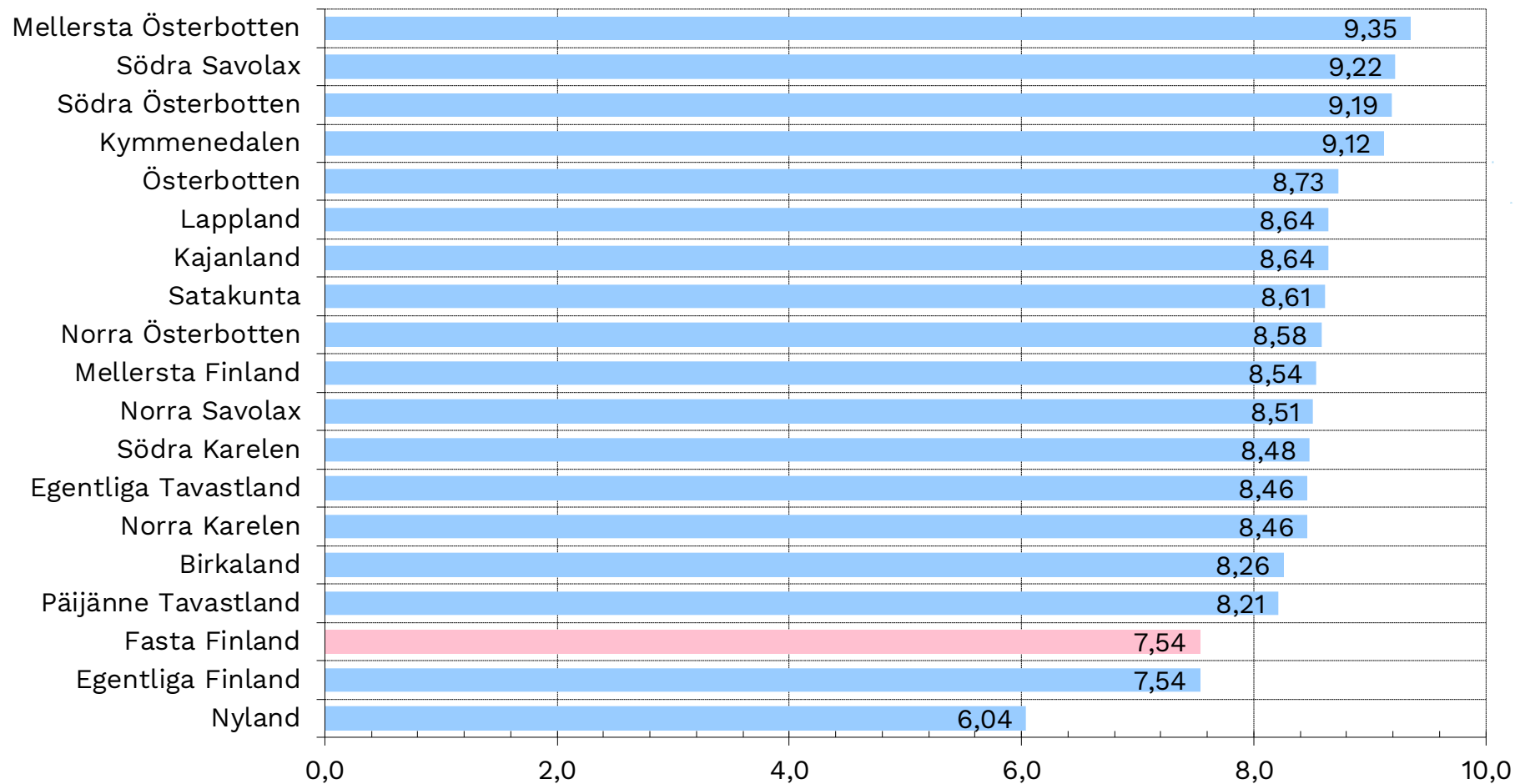
Kommunernas genomsnittliga inkomstskattesats samt kommuner som höjt skattesatsen 1985-2025



*) Från och med år 2023 omfattar uppgifterna endast kommunerna på fastlandet (293 kommuner). På grund av vårdreformen sänktes skattesatserna för fastlandskommunerna med 12,64 procentenheter. Uppgifterna för tidigare år gäller hela landet.

Inkomstskattesatserna landskapsvis 2025

Inkomstskattesatsens vägda medelvärde landskapsvis år 2025 uträknat på basen av beskattningsbara inkomster

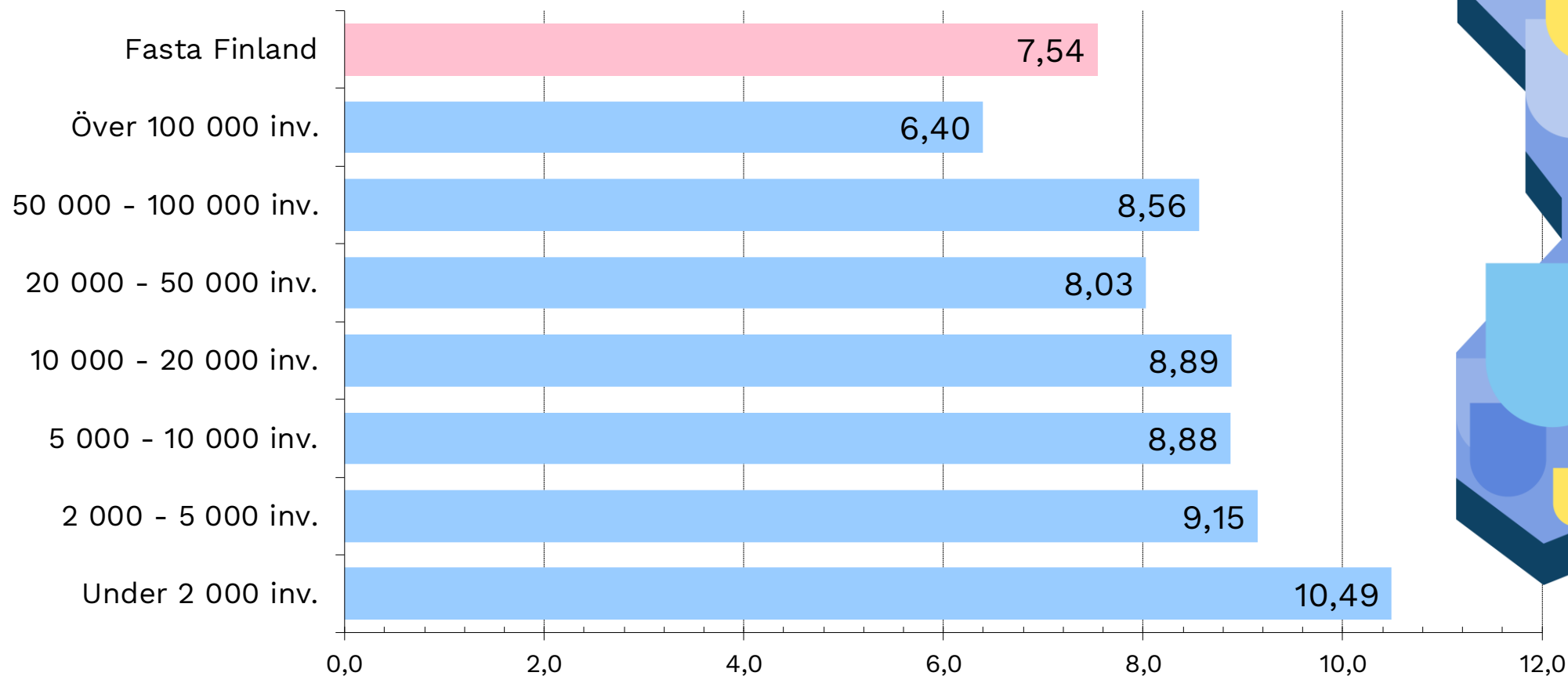


Hela landets (inkl. Ålands kommuner) genomsnittliga inkomstskattesats är 7,59 %.

Ålands genomsnittliga inkomstskattesats 2025 är 17,69 %. Ifrågavarande kommunernas uppgifter och inkomstskattesatser nedskars inte i samband med vårdreformen år 2023.

Fasta Finlands inkomstskattesatser enligt kommunstorlek 2025

Vägt medelvärde på basen av beskattningsbara inkomster



Hela landets (inkl. Åland) genomsnittliga inkomstskattesats är 7,59.

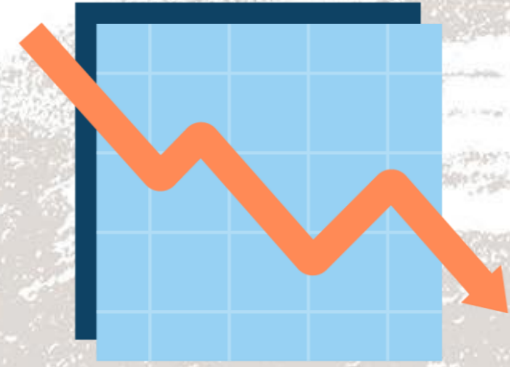


Ekonomiska anpassningstryck orsaker bakom höjda inkomstskattesatser



- År 2025 höjer **68 kommuner** sin inkomstskattesats. I dessa kommuner bor det drygt **1,35 miljoner** kommuninvånare.
- De största kommunerna som höjer inkomstskattesatsen är Uleåborg, Åbo och Jyväskylä. De största städernas inkomstskattehöjningar i huvudsak mindre.
- Den största höjningen var **1,2 procentenheter** och gjordes i **Kuusamo**. I tio kommuner höjdes inkomstskattesatsen med **1,0 procentenheter**.
- Den vanligaste höjningen var **0,3 procentenheter**. Den gjordes i 15 kommuner.
- **Bakomliggande orsaker till höjningarna:**
 - Kommunernas kostnader har ökat kraftigare än väntat de senaste åren. Orsaker bland annat förstärkandet av tjänsternas kvalitet, regeringens åtgärder, höjda löner, inflation mm
 - Skolornas grundrenoveringar, nybyggen samt övriga byggprojekt och finansiering av investeringar inom kommunaltekniken ökar på kostnaderna.
 - Regeringen riktar flera nedskärningar och återkrav till kommunernas statsandelsfinansiering år 2025.
 - Försäljning av mark har minskat i flera kommuner till följd av den svaga konjunkturen inom byggbranschen.
 - Tröskeln för kommunalskatt är ca. 18 600 euro för löneinkomsttagarna (alltså eurobeloppet där man börjar betala kommunalskatt) och det inverkar på mindre kommuners skatteinkomster.

Få kommuner som sänkte inkomstskattesatsen



- 4 kommuner sänker på inkomstskattesatsen: **Kittilä, Kivijärvi, Korsnäs och Teuva**
 - Antalet kommuner som sänker är märkbart mindre än de som höjer. Ändringarna även mindre bland de som sänker.
- Orsaker bakom sänkandet av inkomstskattesatsen
 - Det ekonomiska läget har varit bra i kommunen de senaste åren och nu vill man sänka på inkomstskattesatsen som ansetts för hög.
 - Imageskäl
 - Viljan att locka nya invånare till kommunen

Beslut om fastighetsskatten

Kommunernas fastighetsskatter år 2025

Kommunernas fastighetsskattesatser	Byggnader	Marken ¹⁾	Stadigvarande bostad	Övriga bostadsbyggnader
Skattesatsens undre gräns:	0,93	1,30	0,41	0,93
Skattesatsens övre gräns:	2,00	2,00	1,00	2,00
Genomsnittlig skattesats 2025	1,15	1,31	0,51	1,24
Ändring %-enhet	+0,00	+0,00	+0,00	+0,02
Kommuner som höjt skattesatsen	21	10	21	24
Kommuner som sänkt skattesatsen	0	0	1	1
Fastighetsskatt mn €				
Kalkylerad uppskattning för år 2025	774 mn €	635 mn €	733 mn €	115 mn €
Kalkylerad inverkan av ändrade skattesatserna (mn €)	+2,2 mn €	+0,6 mn €	+2,8 mn €	+1,8 mn €



Markens högre undre gräns berör enbart Fasta Finlands kommuner



KOMMUN- FORBUNDET