

Ennakoäänestyspaikat kuntavaaleissa 2025

Samat ennakoäänestyspaikat toimivat myös aluevaalien ennakoäänestyspaikkoina.

Liitediat Kuntaliiton tiedotteeseen 31.3.2025

Lähteet: Oikeusministeriö, vaalit.fi & Kuntaliitto



Ennakkoäänestys kuntavaaleissa

- **Ennakkoäänestys on ollut käytössä kuntavaaleissa vuodesta 1972 alkaen.**
- Ennakkoäänestys on jatkuvasti kasvattanut suosiotaan. Vuoden 2021 kuntavaaleissa ennakkoon äänesti 33,1 prosenttia kaikista äänioikeutetuista ja 60,0 prosenttia äänioikeuttaan käyttäneistä.
- On huomattava, että kuntavaalit 2021 siirrettiin koronapandemian takia huhtikuulta kesäkuulle (13.6.2021) ja ennakkoäänestysaikaa pidennettiin viikosta kahteen viikkoon.
- Ennakkoäänestys on ollut erityisesti eläkeläisten suosiossa. Vuoden 2021 kuntavaaleissa kaikista ennakkoon äänestäneistä 45,1 % oli eläkeläisiä. ([Tilastokeskuksen selvitys 13.7.2021](#))
- Ennakkoäänestysaktiivisuus (% äänioikeutetuista) vaihtelee suuresti kuntien välillä. Vuoden 2021 kuntavaaleissa ennakkoäänestäneiden osuus vaihteli Korsnäsän kunnan 14,3 prosentista Lestijärven kunnan 58,2 prosenttiin.



Kuntavaalit 2025:

Ennakkoäänestyspaikat kuntavaaleissa 2025

- **Kunnissa on kaikkiaan 958 ennakkoäänestyspaikkaa.**
 - Määrä on kasvanut hieman edellisistä kuntavaaleista.
 - (kv-2008: 889; kv-2012: 883; kv-2017: 893; kv-2021: 930 ennakkoäänestyspaikkaa)
- **Kunnissa on keskimäärin kolme (3) ennakkoäänestyspaikkaa.**
 - Ennakkoäänestyspaikat/kunta on kasvanut hieman edellisistä kuntavaaleista.
 - (kv-2012: 2,9; kv-2017: 3,0; kv-2021: 3,2 ennakkoäänestyspaikkaa/kunta)
- **Tyypillisimmin kunnissa on yksi ennakkoäänestyspaikka.**
 - Kaikkiaan 114 kunnassa eli 39 prosentissa kunnista on vain yksi ennakkoäänestyspaikka.
 - Ennakkoäänestyspaikkojen määrä vaihtelee kuntakokoluokittain alle 5 000 asukkaan kuntien keskimäärin 1,5 äänestyspaikasta yli 100 000 asukkaan kaupunkien keskimäärin 18 äänestyspaikkaan.
 - Eniten ennakkoäänestyspaikkoja on Helsingissä: 35.
- **Kunnissa on keskimäärin 4 365 asukasta yhtä ennakkoäänestyspaikkaa kohti.**
 - Asukkaiden määrät yhtä ennakkoäänestyspaikkaa kohti vaihtelevat Utsjoen 379 asukkaasta Espoon 26 699 asukkaaseen.
 - Kuntavaaleissa 2017 ja 2021 suurinta vaihtelu oli Muonion ja Espoon välillä.
- **Samat ennakkoäänestyspaikat toimivat myös aluevaalien ennakkoäänestyspaikkoina.**



Kuntavaalit 2012 - 2025:

Ennakkoäänestyspaikat kuntavaaleissa 2012, 2017, 2021 ja 2025

Lukumäärät Manner-Suomen kunnissa.

Ennakkoäänestyspaikkojen lkm	KV-2012	KV-2017	KV-2021	KV-2025
1	153	132	126*	114*
2	59	72	69	69
3	28	27	25	34
4	21	15	19	20
5 – 10	27	32	39	41
11 – 20	15	15	14	12
Yli 20	2	2	2	3
Ennakkoäänestyspaikat yhteensä	883	893	930*	958*
Ennakkoäänestyspaikat/kunta keskimäärin	2,9	3,0	3,2	3,3
Kuntien lkm	304	295	294*	294*

*Sisältää Maarianhaminassa sijaitsevan yhden ennakkoäänestyspaikan



⁵ **Lähteet:** Oikeusministeriö ja Kuntaliitto. [Tiedote 25.5.2021 ja sen liitedit.](#)
Pekola-Sjöblom & Piipponen: [Kuntavaalit, ehdokkaat ja valitut vuonna 2017.](#) Uutta kunnista nro 1/2018.

Kuntavaalit 2025:

18 kunnassa on vähintään 10 ennakkoäänestyspaikkaa

1. Helsinki	35	11. Vantaa	14
2. Tampere	24	12. Kouvola	13
3. Oulu	22	13. Jyväskylä	12
4. Rovaniemi	19	14. Espoo	12
5. Pori	17	15. Parainen	11
6. Kuopio	17	16. Salo	10
7. Turku	16	17. Lappeenranta	10
8. Hämeenlinna	14	18. Lahti	10
9. Vaasa	14		
10. Joensuu	14		



Kuntavaalit 2025: Kuntien ennakkoäänestyspaikat kuntakokoluokittain

Kuntakokoluokka	Ennakkoäänestys- paikkojen lkm yhteensä	Min, max lkm kunnissa	Ennakkoäänestys- paikkoja/kunta keskimäärin	Asukkaita/ Äänestys- paikka	Kuntien lkm
alle 5 000 as.	198	1-9	1,5	2 127	129
5 000-10 000 as.	162	1-7	2,4	3 907	67
10 001 - 20 000 as.	139	1-11	3,2	6 290	43
20 001 - 50 000 as.	156	2-9	4,7	8 195	33
50 001 - 100 000 as.	141	6-19	12	6 002	12
yli 100 000 as.	162	10-35	18	14 410	9
Yhteensä	958	1-35	3,3	4 365	293*

*ml Maarianhamina



28.3.2025

Kuntavaalit 2025:**Kuntien ennakkoäänestyspaikat maakunnittain**

Maakunta	Ennakkoäänestys- paikkojen lkm yhteensä	Min, max lkm kunnissa	Ennakkoäänestys- paikkoja/kunta keskimäärin	Asukkaita/ äänestyspaikka keskimäärin	Kuntien lkm
Etelä-Karjala	26	1-10	2,9	3 520	9
Etelä-Pohjanmaa	36	1-8	2,0	5 099	18
Etelä-Savo	33	1-9	3,0	3 308	11
Kainuu	24	1-9	3,0	2 382	8
Kanta-Häme	34	1-14	3,1	4 952	11
Keski-Pohjanmaa	18	1-7	2,3	2 680	8
Keski-Suomi	51	1-12	2,3	3 344	22
Kymenlaakso	27	2-13	4,5	4 814	6
Lappi	71	1-19	3,4	2 514	21
Pirkanmaa	79	1-24	3,4	5 236	23
Pohjanmaa	54	1-14	3,9	4 136	14
Pohjois-Karjala	48	1-14	3,7	3 221	13
Pohjois-Pohjanmaa	79	1-22	2,6	4 046	30
Pohjois-Savo	54	1-17	2,8	3 441	19
Päijät-Häme	34	1-10	3,4	4 556	10
Satakunta	50	1-17	3,1	3 711	16
Uusimaa	146	1-35	5,6	8 515	26
Varsinais-Suomi	93	1-16	3,4	4 577	27
Kaikki kunnat	958	1-35	3,3	4 365	293*



*ml Maarianhamina

Ennakkoäänestyspaikat kuntavaaleissa 2025 kartalla

(mitä tummempi väri, sitä enemmän ennakkoäänestyspaikkoja)

Ennakkoäänestyspaikat, lkm

- 1 paikka (114 kuntaa)
- 2 paikka (69 kuntaa)
- 3-4 paikka (54 kuntaa)
- 5-10 paikka (41 kuntaa)
- 11-20 paikka (12 kuntaa)
- 21-35 paikka (3 kuntaa)

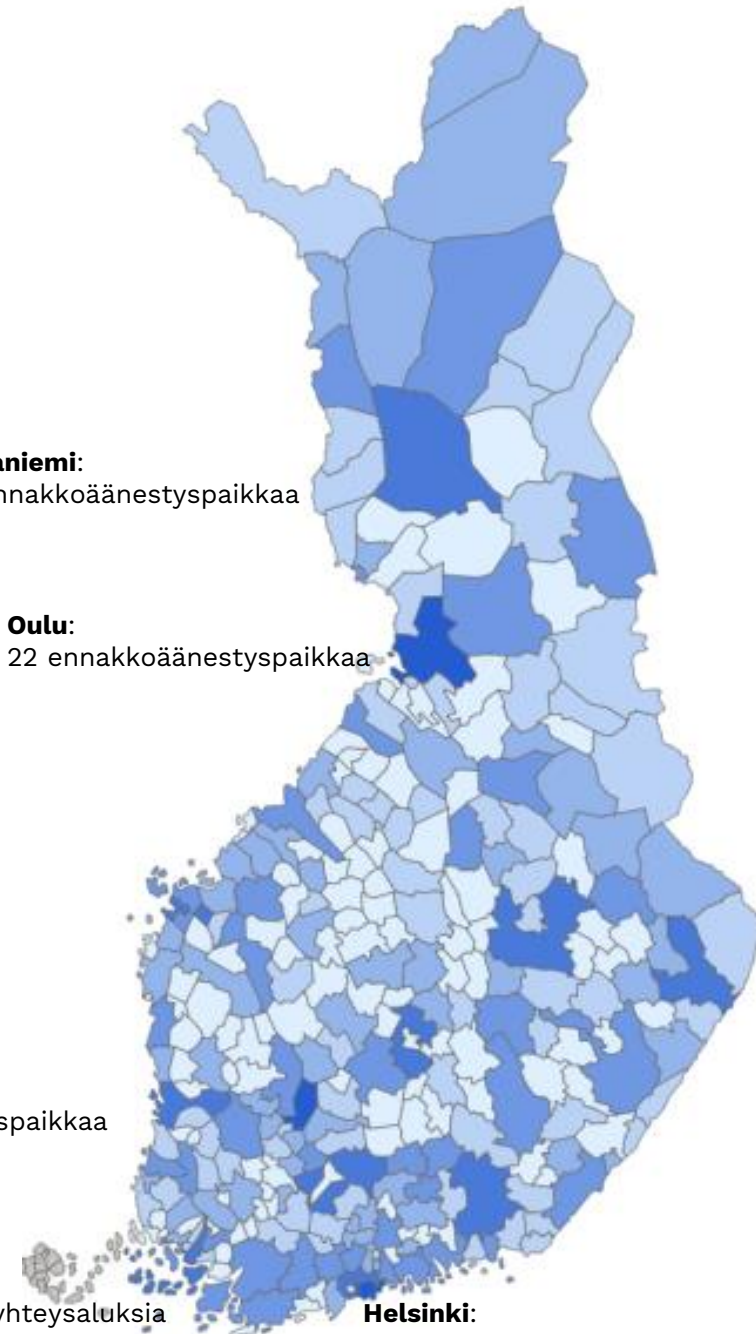
Rovaniemi:
19 ennakkoäänestyspaikkaa

Oulu:
22 ennakkoäänestyspaikkaa

Tampere:
24 ennakkoäänestyspaikkaa

Parainen ja Kemiönsaari:
Ennakkoäänestyspaikkoina mm. yhteysaluksia

Helsinki:
35 ennakkoäänestyspaikkaa



Karttarajat: Maanmittauslaitos

Ennakkoäänestyspaikat kuntavaaleissa 2025

Yleisimmät ennakkoäänestyspaikat:

- 1. Kirjasto;** 220 äänestyspaikkaa yhteensä 112 kunnassa.
(muualla kuin kauppakeskuksessa 208 ja kauppakeskuksessa 12)
 - 2. Kauppakeskus tai muu kaupallinen paikka;** 165 äänestyspaikkaa yhteensä 67 kunnassa.
 - 3. Kunnan- tai kaupungintalo;** 154 äänestyspaikkaa yhteensä 151 kunnassa.
- **Muita yleisiä ennakkoäänestyspaikkoja:**
 - **Koulu tai muu oppilaitos** (100)
 - **Muu kunnan virasto tai laitos** (69)
 - **Kunnan palvelukeskus tai palvelupiste** (41).
 - **Liikkuvia äänestyspaikkoja** kaikkiaan 79 yhteensä 73 kunnassa.
 - **Liikkuva äänestysauto** kaikkiaan 71 kunnassa
 - **Laiva** (yhteysalus) kahdessa kunnassa; Parainen 4 & Kemiönsaari 1.
 - Liikkuvia äänestyspaikkoja on kaikenkokoisissa kunnissa eri puolella Suomea 1700 asukkaan Miehikkälän (Kymenlaakso) ja 1800 asukkaan Enontekiön kunnasta (Lappi) 251 000 asukkaan Vantaan kaupunkiin (Uusimaa).



Ennakkoäänestä maalla, merellä tai vaikka maailman toisella laidalla




Kirjastoissa 220
äänestyspaikkaa yhteensä
120 kunnassa



Kouluissa
100 äänestyspaikkaa
yhteensä 52 kunnassa



**Kauppakeskuksessa tai
muussa kaupallisessa
paikassa**
165 äänestyspaikkaa
yhteensä 67 kunnassa.



**Kunnan- tai
kaupungintaloilla**
154 äänestyspaikkaa
yhteensä 151 kunnassa



**Liikkuvassa
äänestyspaikassa
(auto, laiva)**
79 äänestyspaikkaa
yhteensä 73 kunnassa



**Jossain muussa
äänestyspaikassa**
129 äänestyspaikkaa
yhteensä 79 kunnassa

Kuntavaalit 2025:

Kuntien ennakkoäänestyspaikat äänestyspaikan tyypin mukaan.

Ennakoäänestyspaikat suuruusjärjestyksessä.

Ennakoäänestyspaikka	EÄ-paikat, lkm	Kuntien lkm	% M-S kunnista
Kirjasto muualla kuin kauppakeskuksessa	208	118	40
Kauppakeskus tai muu kaupallinen paikka	165	67	23
Kunnantalo/kaupungintalo	154	151	52
Koulu ja muu oppilaitos	100	52	18
Liikkuva äänestyspaikka, auto	74	71	24
Muu kunnan virasto/laitos	69	52	18
Kunnan palvelukeskus tai palvelupiste muualla kuin kauppakeskuksessa	34	24	8
Kirjasto kauppakeskuksessa	12	10	3
Kunnan palvelukeskus tai palvelupiste kauppakeskuksessa	7	4	1,4
Liikkuva äänestyspaikka, laiva	5	2	0,7
Jokin muu paikka	129	79	27
Ahvenanmaan postin konttori muualla kuin kauppakeskuksessa	1	1	-
Ennakoäänestyspaikat yht.	958	293	100



Kuntien ennakoäänestyspaikat äänestyspaikan tyypin mukaan kuntavaaleissa 2017, 2021 ja 2025

Ennakoäänestyspaikka+	kv-2017, lkm	kv-2021, lkm	kv-2025, lkm	Muutos 2021-2025
Kirjasto muualla kuin kauppakeskuksessa	213	183	208	+
Kunnantalo/kaupungintalo	195	174	154	-
Kauppakeskus tai muu kaupallinen paikka	125	150	165	+
Jokin muu paikka	66	126	129	+
Koulu ja muu oppilaitos	84	95	100	+
Muu kunnan virasto/laitos	72	80	69	-
Liikkuva äänestyspaikka, auto	56	56	74	+
Kunnan palvelukeskus tai palvelupiste muualla kuin kauppakeskuksessa	34	35	34	~
Kunnan palvelukeskus tai palvelupiste kauppakeskuksessa	14	17	7	-
Kirjasto kauppakeskuksessa	14	8	12	+
Liikkuva äänestyspaikka, laiva	5	5	5	~
Ahvenanmaan postin konttori muualla kuin kauppakeskuksessa	..	1	1	~
Postin konttori kauppakeskuksessa	8	0	0	
Postin konttori muualla kuin kauppakeskuksessa	7	0	0	
Ennakoäänestyspaikat yht.	893	930	958	+

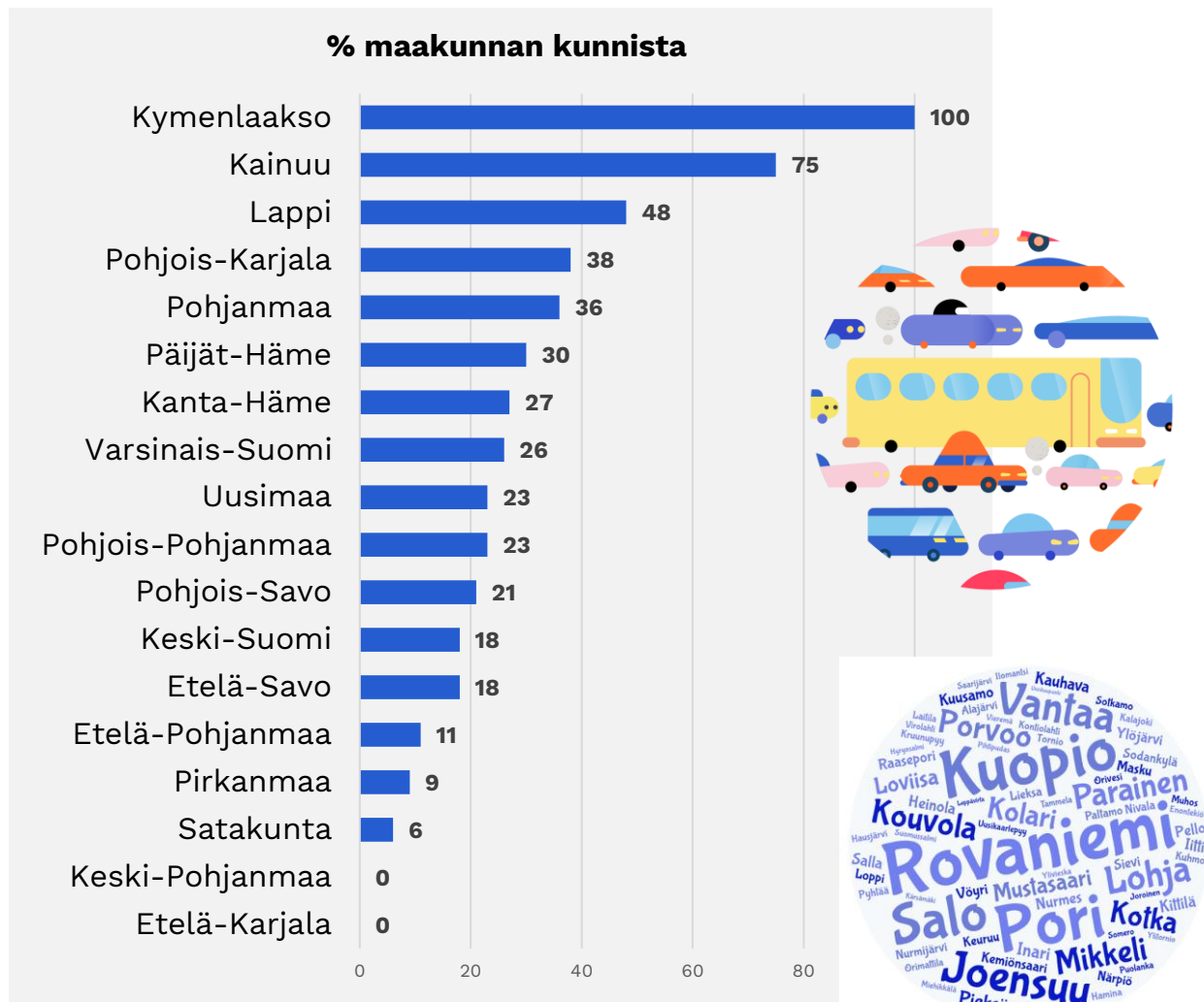


Tyypillisimmät ennakkoäänestyspaikat erikokoisissa kunnissa

Kuntakokoluokka	Nro 1	Nro 2	Nro 3
Alle 5 000 as.	Kunnan-/kaupungintalo (66%)	Kirjasto (25%)	Liikkuva äänestyspaikka (12%)
5 000 – 10 000 as.	Kunnan-/kaupungintalo (52%)	Liikkuva äänestyspaikka (39%)	Kirjasto (34%)
10 001 – 20 000 as.	Kirjasto (56%)	Kunnan-/kaupungintalo (42%)	Liikkuva äänestyspaikka (37%)
20 001 – 50 000 as.	Kirjasto (73%)	Kauppakeskus tai muu kaupallinen paikka (70%)	Koulu tai muu oppilaitos (39%)
50 001 – 100 000 as.	Kauppakeskus tai muu kaupallinen paikka (100%)	Kirjasto (92%)	Koulu tai muu oppilaitos; Liikkuva äänestyspaikka (67%)
Yli 100 000 as.	Kauppakeskus tai muu kaupallinen paikka (100%)	Kirjasto (100%)	Koulu tai muu oppilaitos; Kunnan palvelukeskus tai palvelupiste (89%)
Kaikki kunnat	Kunnan-/ kaupungintalo (52%)	Kirjasto (41%)	Liikkuva äänestyspaikka (25%)



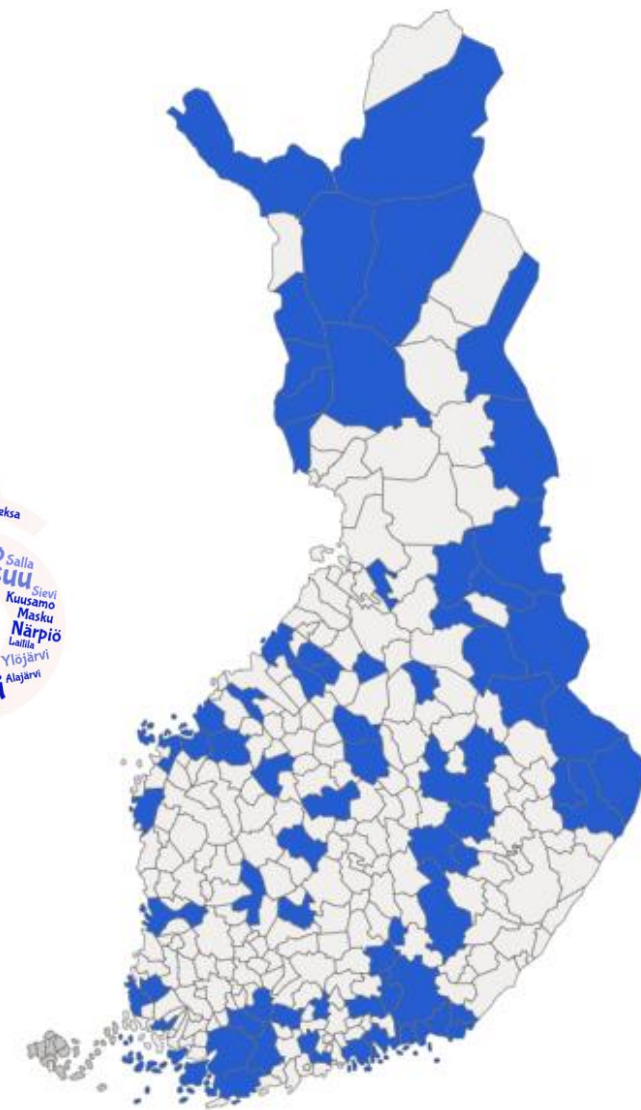
Liikkuvien ennakoäänestyspaikkojen yleisyys kuntavaaleissa 2025 maakunnittain tarkasteltuna



Kuntakokoluokka	Kuntien lkm	% maakunnan kunnista
Etelä-Karjala	0	0 %
Etelä-Pohjanmaa	2	11 %
Etelä-Savo	2	18 %
Kainuu	6	75 %
Kanta-Häme	3	27 %
Keski-Pohjanmaa	0	0 %
Keski-Suomi	4	18 %
Kymenlaakso	6	100 %
Lappi	10	48 %
Pirkanmaa	2	9 %
Pohjanmaa	5	36 %
Pohjois-Karjala	5	38 %
Pohjois-Pohjanmaa	7	23 %
Pohjois-Savo	4	21 %
Päijät-Häme	3	30 %
Satakunta	1	6 %
Uusimaa	6	23 %
Varsinais-Suomi	7	26 %
KUNNAT YHT.	73	25 %

Liikkuvien ennakoäänestyspaikkojen yleisyys kuntavaaleissa 2025 kuntakokoluokittain ja kartalla tarkasteltuna

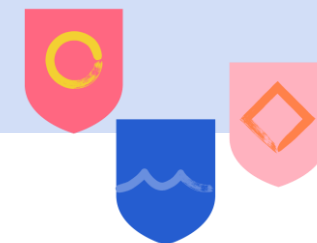
Kuntakokoluokka	kuntien lkm	% kokoluokan kunnista
alle 5 000 as.	16	12 %
5 000 - 10 000 as.	26	39 %
10 001 - 20 000 as.	15	36 %
20 001 - 50 000 as.	5	15 %
50 001 - 100 000 as.	8	67 %
yli 100 000 as.	2	22 %
Yhteensä	73	25 %




Kuntavaalit 2025:

Esimerkkejä muihin äänestyspaikkoihin luokitelluista ennakkoäänestyspaikoista

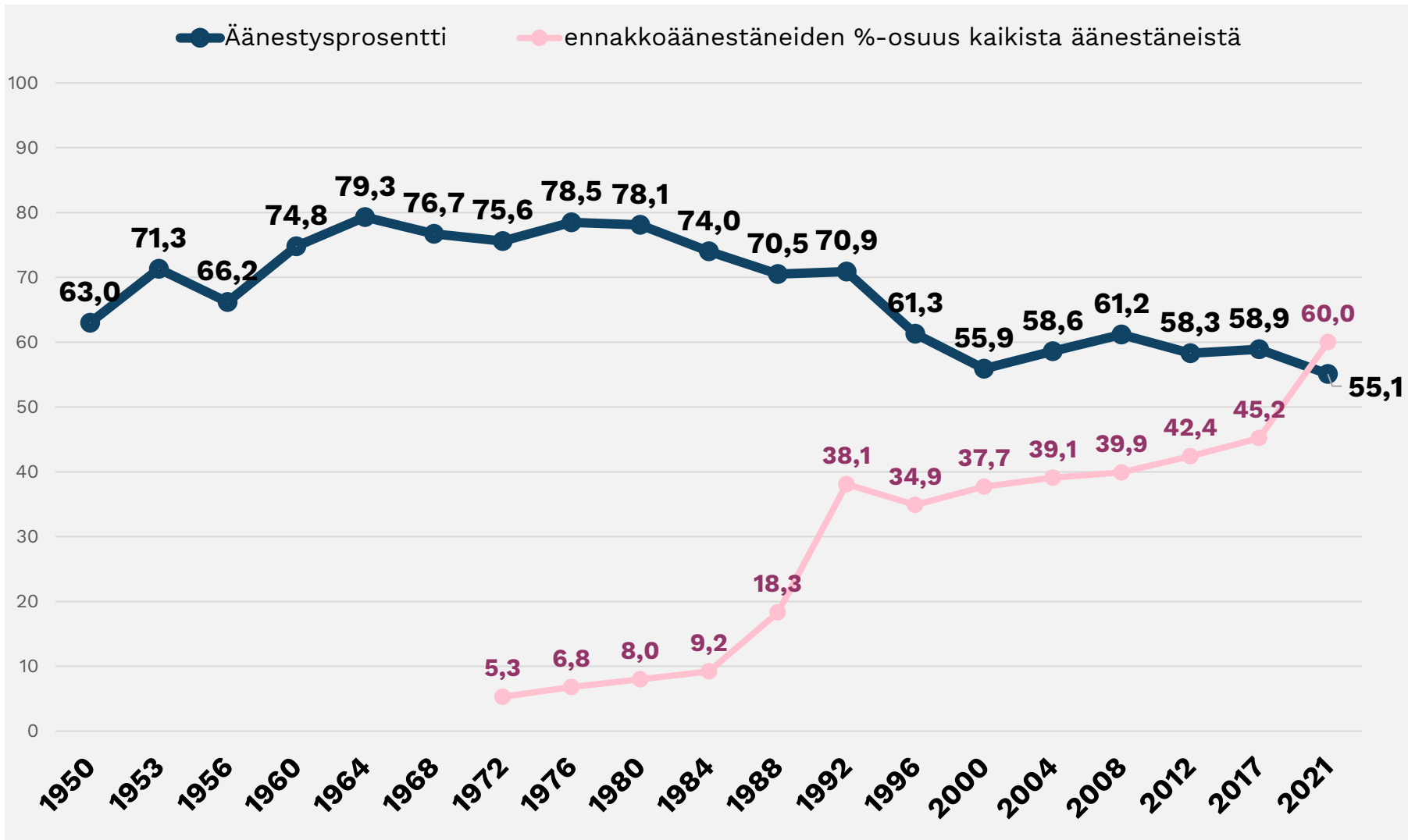
• Akaa	Entisen ravintola Kruunan ja klaavan tilat	• Nurmes	As Oy Porontalon tyhjä katutasen liiketila
• Asikkala	Niemimäen Juhla- ja Majoitustila	• Pelkosenniemi	Luontokeskus Naava
• Forssa	Linja-autoasema	• Pori	Lassilan maamiesseurantalo
• Heinola	WPK-talo (Ei esteetön)	• Raahe	Alpuan Nuorisoseuran talo
• Helsinki	Designmuseo	• Raasepori	Bromarv Marthatalo Villa Vera
• Hämeenlinna	Hämeenlinnan uimahalli, liikuntasali	• Saarijärvi	Pylkönmäen Säästötori
• Joensuu	Karelia Ammattikorkeakoulu, E-talo	• Salo	Kiskola (nuorisotila)
• Kannus	Eskolan rukoushuone	• Sastamala	K-Market Vammalan parkkipaikka, Drive in
• Kittilä	Zero Point	• Sipoo	Gesterbyn paloasema
• Kristiinankaupunki	Pärus café	• Tampere	Pappilanpuiston lähitori
• Lappeenranta	Ylioppilastalo	• Uusikaupunki	Coworking- ja etätyötila Messi
• Lohja	Mäntynummen liikuntahalli	• Vaasa	Visit Vaasa infopiste
• Nakkila	Nakkila-Luvian Osuuspankki, kokoushuone		



Tietoja ennakkoäänestämisestä kuntavaaleissa



Äänestysaktiivisuus kuntavaaleissa Manner-Suomessa 1950-2021, %



Kuntavaalit 2021:

Ennakkoäänestys:

- 33,1 % äänioikeutetuista
- 60,0 % äänestäneistä


Äänestysaktiivisuus 2021 koko maassa: 55,1 %.



Huom. Ahvenanmaan kuntavaalit järjestetään eri aikaan kuin Manner-Suomessa. Viimeisimmät Ahvenanmaan kuntavaalit järjestettiin lokakuussa 2023.

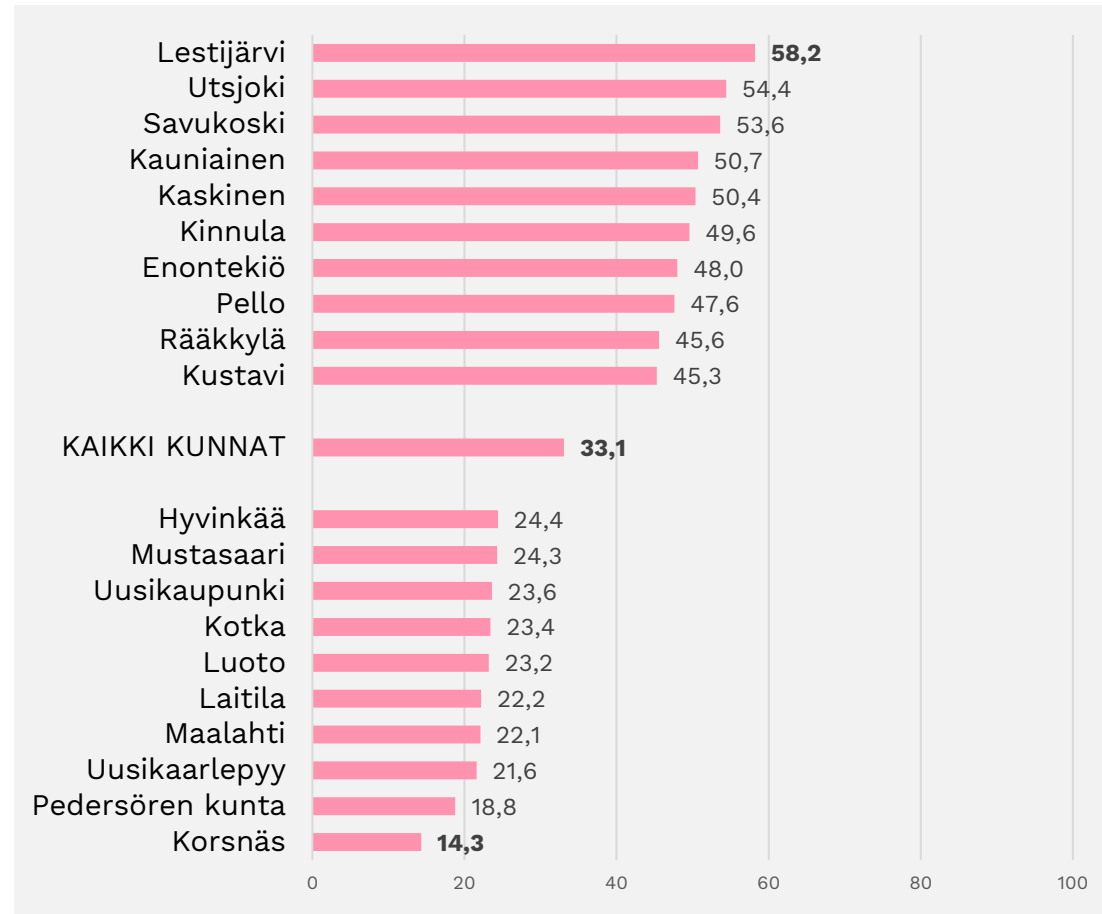
Lisätietoja: <https://www.val.ax/om-val-pa-aland/kommunalval>

Korkeimman ja matalimman äänestysaktiivisuuden kunnat kuntavaaleissa 2021. Ennakkoäänestys ja lopullinen äänestys%. 10 korkeimman ja 10 matalimman äänestysaktiivisuuden kunnat.

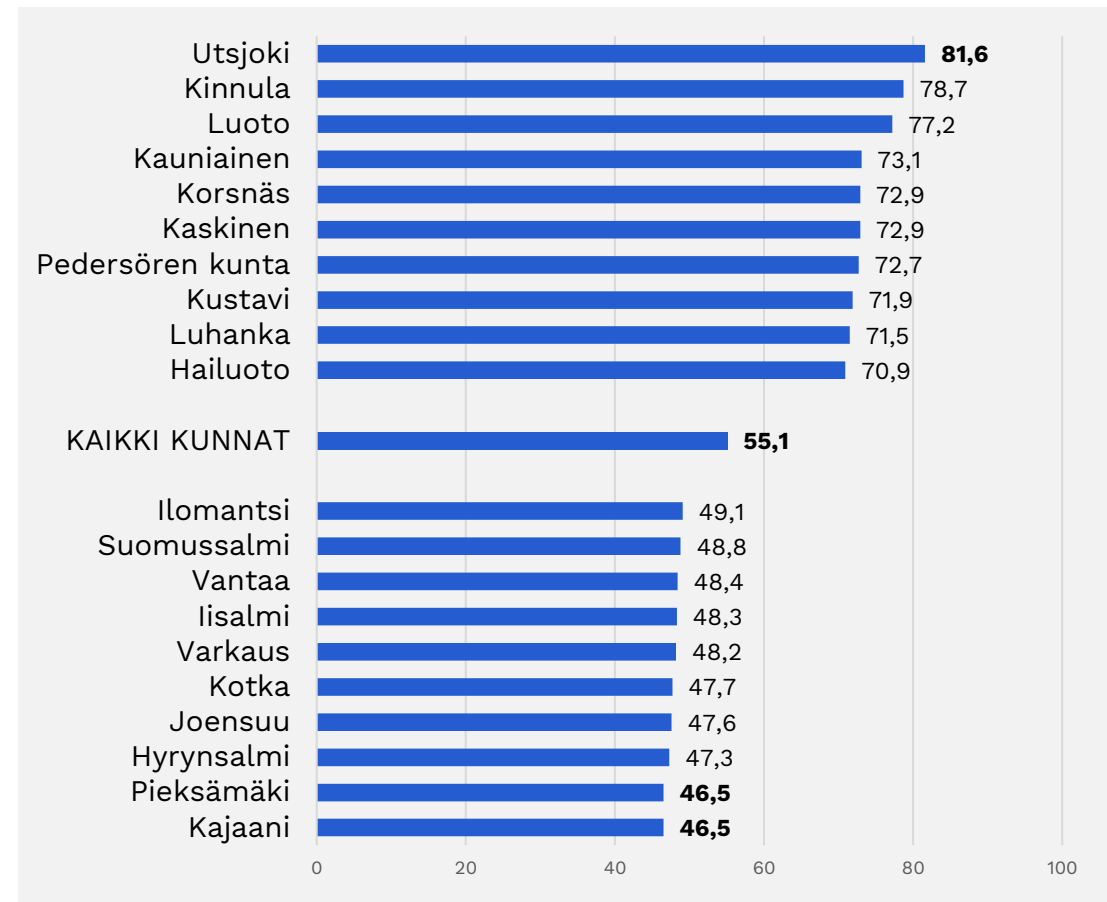


Ennakkoäänestysprosentit (%).

Äänestäneiden osuudet äänioikeutetuista.



Lopulliset äänestysprosentit (%)



Lisätietoja kuntavaaleista:

- www.kuntavaalit.fi
- www.vaalit.fi
- **Ennakoäänestyspaikat kuntavaaleissa 2025:** <https://tulospalvelu.vaalit.fi/KV-2025/fi/aanestyspaikat.html>
- **Tietoja ennakoäänestysaktiivisuudesta kuntavaaleissa 2021:** <https://tulospalvelu.vaalit.fi/KV-2021/fi/aanestys1.html>
- **Kuntaliiton analyysi kuntavaalien 2021 ennakoäänestyspaikoista (tiedote 25.5.2021):** <https://www.kuntaliitto.fi/tiedotteet/2021/kuntavaaleissa-930-ennakkoaanestyspaikkaa>

Kuntaliiton ehdokasanalyysit 2025:

- **Tiedote 14.3.2025: Kuntavaaleissa ennätysmäärä naisehdokkaita – naisten osuus ehdokkaista nousi yli 42 prosenttiin.** (sukupuoli-/naisnäkökulma)
- **Tiedote 14.3.2025: Nuorten osuus kuntavaaliehdokkaista jatkaa laskuaan – mitä tapahtuu, jos sukupolvien välinen kuilu päätöksenteossa kasvaa?** (ikä/nuorten näkökulma)
- **Tiedote 15.3.2025: Kuntavaaliehdokkaiden määrä laski, mutta kunnittaiset erot suuria.** (ehdokasmäärät ja muutokset)
- **Tiedote 16.3.2025: Kuntavaalien ehdokasanalyysi: keskustalla kattavin lista, perussuomalaisilla suurin pudotus** (puoluenäkökulma)



Onneksi on!
KUNNAT!

Tukena kunnille
on Kuntaliitto.

www.kuntavaalit.fi

Kuntavaalit 2025

- Vaalipäivä sunnuntai 13.4.2025
- Ennakkoäänestys Suomessa 2.–8.4.2025
- Ennakkoäänestys ulkomailla 2.–5.4.2025

Ennakkoon voi äänestää missä tahansa yleisessä ennakoäänestyspaikassa kotimaassa tai ulkomailla.

Ennakoäänestyspaikkojen sijainnista ja aukioloajoista on tiedot osoitteessa <https://tulospalvelu.vaalit.fi/KV-2025/fi/aanestyspaikat.html>

Ennakoäänestyspaikat toimivat myös samanaikaisesti järjestettävien aluevaalien ennakoäänestyspaikkoina.