


Keskeisiä havaintoja valituista valtuutetuista

- **Valittujen valtuutettujen keski-ikä on 51,3 vuotta**
 - Keski-ikä hieman korkeampi kuin kuntavaaleissa 2021, jolloin se oli 50,8%.
- **Nuorimmat valtuutetut ovat 18-vuotiaita.**
 - Vaalipäivänä 18 vuoden ikäisiä valittiin yhteensä 29. Edellisissä vaaleissa heitä oli 25.
- **Vanhin valittu valtuutettu on 91-vuotias. Sama henkilö kuin viime vaaleissa.**
(mies, keskustan valtuutettu, Mänttä-Vilppula)
- **Valitut valtuutetut edustavat tyypillisimmin 40-49-vuotiaita.**
 - Useampi kuin joka neljäs eli 26,9%
 - 50-59-vuotiaiden osuus 23,6% eli lähes joka neljäs valituista.
- **Alle 30-vuotiaiden osuus valituista valtuutetuista on laski viime kuntavaalien 5,5 prosentista 5,0 prosenttiin.**
- **Vähintään 70-vuotiaiden osuus kaikista valituista valtuutetuista nousi viime kuntavaalien 7,4 prosentista 8,7 prosenttiin.**



Kuntavaalit 2025:

Tietoja alle 30-vuotiaiden valtuutettujen osuuksista kunnissa

Alle 30-vuotiaiden osuus valtuutetuista:

- Kaikkiaan 7 kunnassa yli 15 %.
- Suhteellisesti eniten alle 30-vuotiaita valtuutettuja Vesilahden kunnassa, 19 % valituista.
- 84 kunnassa ei valittu yhtään alle 30-vuotiasta valtuutetuksi.
 - Alle 30v. puuttuvat 29 prosentista kuntia.
 - 11 kunnassa ei myöskään yhtään alle 30-vuotiasta ehdokasta.
 - Suurimmat kunnat, joissa ei valittu yhtään alle 30-vuotiasta (6 kuntaa kokoluokassa 20 000-50 000 as.): Savonlinna, Raasepori, Siilinjärvi, Pirkkala, Tornio ja Iisalmi.
 - Kuntavaaleissa 2021 yht. 80 kuntaa, joihin ei valittu yhtään alle 30-vuotiasta.

Suurimmat alle 30-vuotiaiden valtuutettujen osuudet:

1.	Vesilahti	19,0
2.	Kangasniemi	18,5
3.	Tampere	17,9
4.	Hirvensalmi	17,6
5.	Kivijärvi	15,4
6.	Lestijärvi	15,4
7.	Merijärvi	15,4
8.	Pukkila	15,4

Alle 2000 as.

1. Enontekiö
2. Hailuoto
3. Juupajoki
4. Jämijärvi
5. Kannonkoski
6. Keitele
7. Kihniö
8. Kinnula
9. Kyyjärvi
10. Luhanka
11. Myrskylä
12. Oripää
13. Pelkosenniemi
14. Ristijärvi
15. Rääkkylä
16. Soini
17. Taivassalo

2000-5000 as.

18. Lumijoki
19. Puumala
20. Vehmaa
21. Evijärvi

22. Muonio
23. Tuusniemi
24. Sulkava
25. Hartola
26. Reisjärvi
27. Vaala
28. Kaavi
29. Vimpeli
30. Padasjoki
31. Lappajärvi
32. Simo
33. Tervola
34. Merikarvia
35. Paltamo
36. Petäjävesi
37. Karstula
38. Ranua
39. Pihtipudas
40. Ylitornio
41. Aura
42. Kolari
43. Juuka
44. Ilomantsi

45. Hankasalmi
46. Sievi
47. Taipalsaari
48. Askola
49. Pyhäjärvi
50. Jokioinen
- 5001- 10 000 as.**
51. Kannus
52. Mäntyharju
53. Viitasaari
54. Kristiinankaupunki
55. Rusko
56. Tyrnävä
57. Suonenjoki
58. Ikaalinen
59. Oulainen
60. Inari
61. Kiuruvesi
62. Keminmaa
63. Sodankylä
64. Somero
65. Alajärvi
66. Keuruu

67. Ii
- 10 001 - 20 000 as.**
68. Sotkamo
69. Eura
70. Liperi
71. Kalajoki
72. Kankaanpää
73. Kuusamo
74. Ylivieska
75. Janakkala
76. Jämsä
77. Hamina
78. Pietarsaari
- 20 001 - 50 000 as.**
79. Iisalmi
80. Tornio
81. Pirkkala
82. Siilinjärvi
83. Raasepori
84. Savonlinna

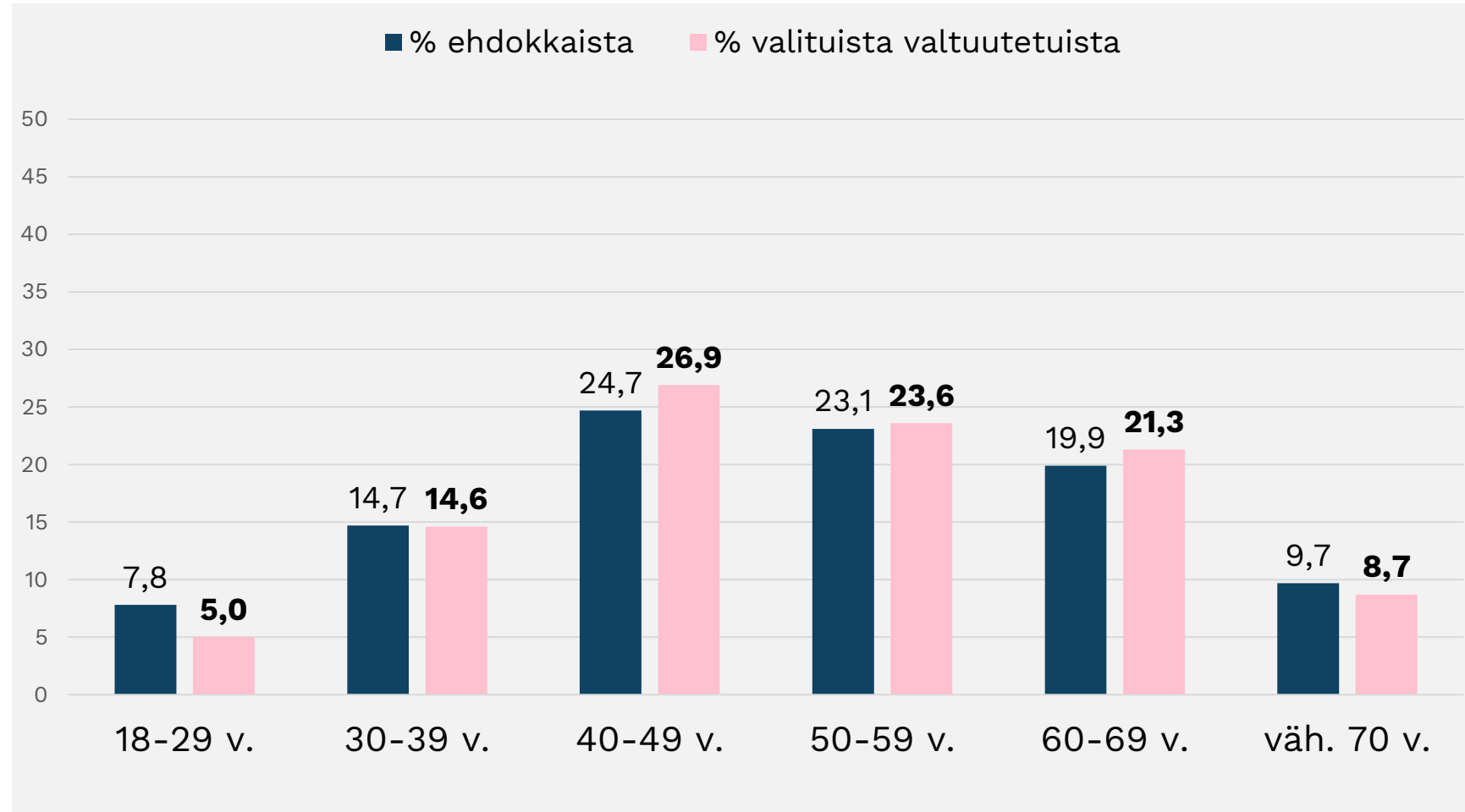
18-vuotiaita valtuutettuja yhteensä 29

- 27 kuntaa
- 18 miestä, 11 naista
- 25 suomenkielistä, 3 ruotsinkielistä ja 1 saamenkielinen
- Edustus puolueittain:
 - KOK 7
 - KESK 7
 - SDP 5
 - RKP 4
 - VIHR 2
 - VAS 2
 - VAL.YHD. 2

Kunnat, joissa vähintään yksi 18-vuotias:

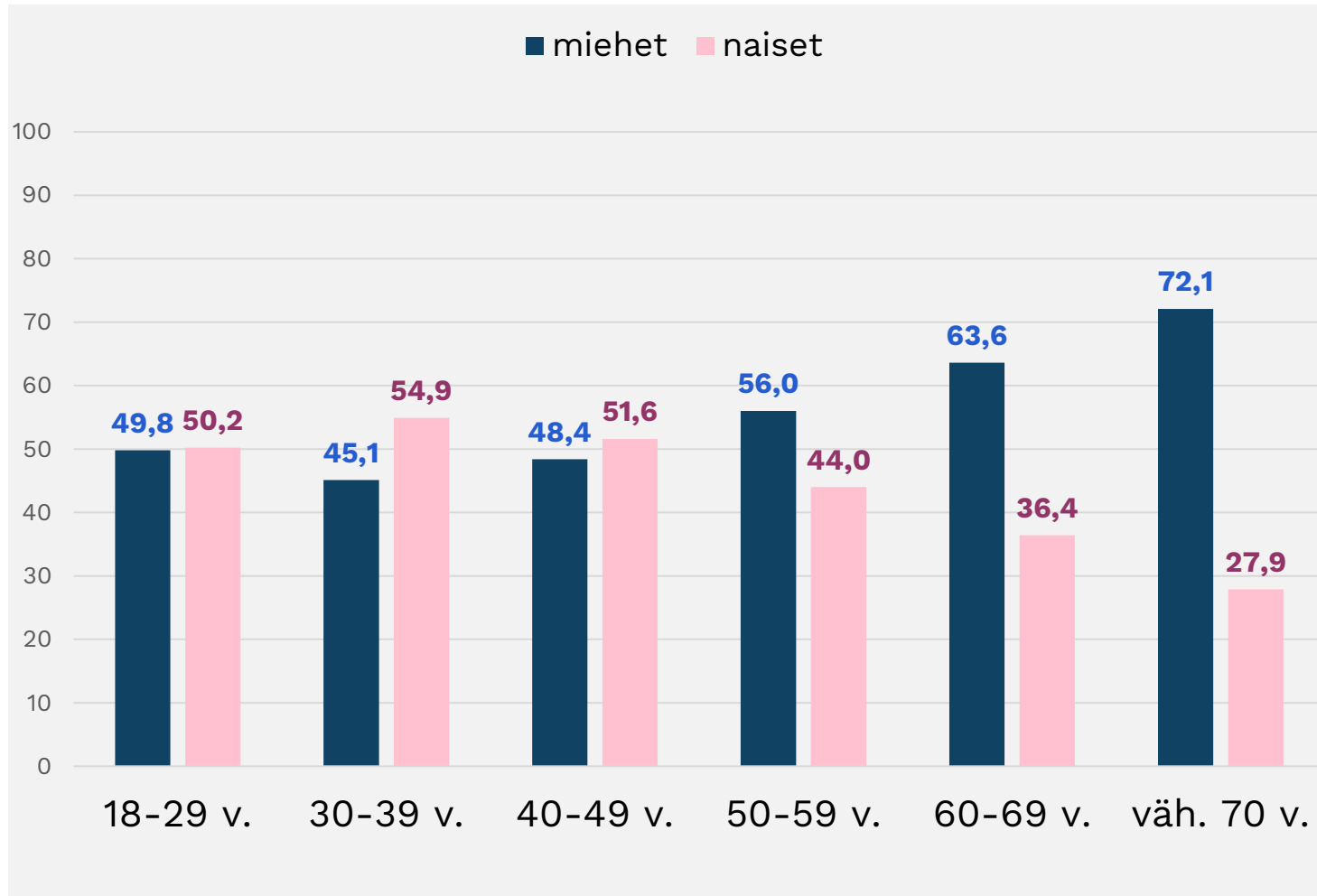
- Hanko
- Huittinen
- Hyvinkää
- Hämeenkyrö
- Iitti
- Kemiönsaari
- Kittilä
- Kuhmoinen
- Lohja
- Muhos
- Mynämäki
- Mäntsälä
- Nokia
- Nurmijärvi (2)
- Paimio
- Pedersöre
- Puolanka
- Pyhäjoki
- Pöytyä
- Rautjärvi
- Ruokolahti
- Savitaipale
- Tammela
- Utsjoki
- Vaasa
- Ypäjä (2)
- Ähtäri

Kuntavaalit 2025:

**Ehdokkaiden ja valittujen valtuutettujen ikäjakauma
kuntavaaleissa 2025****Eri-ikäiset valtuutetut
suhteessa ehdokkaisiin**

- 40-69 –vuotiaat valtuutetut ovat yliedustettuina suhteessa samanikäisiin ehdokkaisiin.
- Eniten yliedustusta on 40-49-vuotiailla (+2,2 %-yks.)
- 18-29 –vuotiaat ovat eniten aliedustettuina suhteessa ehdokkaiden osuuteen (-2,8 %-yks.).
- Myös vähintään 70-vuotiaiden ikäluokan edustajia on vähemmän kuin mitä heitä oli ehdokkaina (-1,0 %-yks.).

Kuntavaalit 2025:

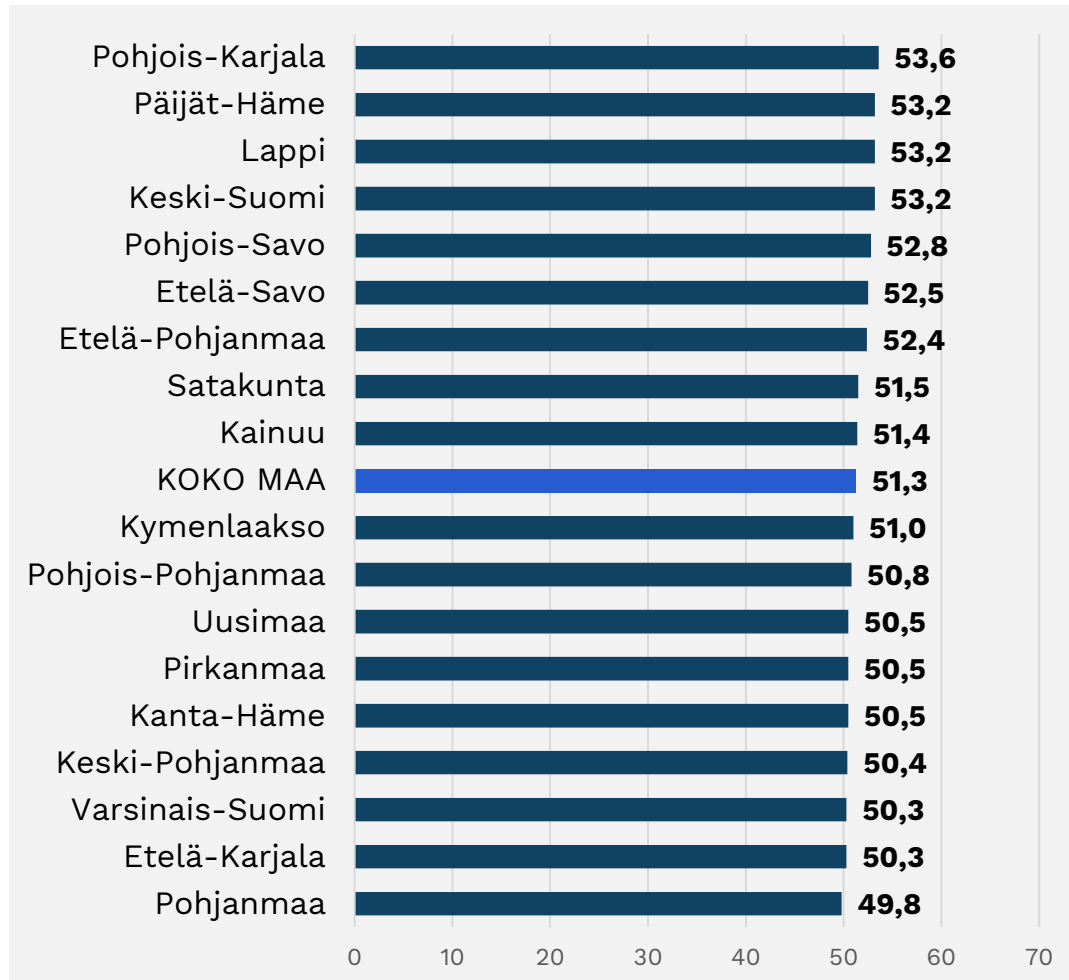
Valittujen valtuutettujen ikäjakauma ja sukupuoli kuntavaaleissa 2025 (%)**Eri-ikäiset valtuutetut sukupuolen mukaan**

- Sukupuolijakauma on tasaisimmillaan 18-29 – vuotiaiden ja epätasaisin vähintään 70-vuotiaiden valtuutettujen joukossa.
- Kaikissa alle 50-vuotiaiden ikäryhmissä valittujen naisten osuus on vähintään aavistuksen verran suurempi kuin miesten.
- Valittujen naisten suhteellinen osuus miehiin verrattuna on suurimmillaan 30-39-vuotiaiden ikäryhmässä, lähes 10 %-yksikköä naisten hyväksi.
- Miesten osuus valituista valtuutetuista on naisten osuutta suurempi kaikissa yli 50-vuotiaiden ikäryhmissä.
- Suurimmillaan ero naisten ja miesten edustuksessa on vähintään 70-vuotiaita valtuutettuja edustavassa ikäryhmässä: lähes kolme neljästä valitusta valtuutetusta on mies ja vajaa joka neljäs on nainen.

Valittujen valtuutettujen keski-ikä kuntakokoluokittain tarkasteltuna

Kuntakokoluokka	Keski-ikä	Keski-ikä, min	Min kunta	Keski-ikä, max	Max kunta	N
Alle 2 000 as.	51,5	44	Merijärvi	65	Luhanka	40
2 000 – 5 000 as.	52,0	46	Koski Tl, Perho, Rautjärvi	61	Tuusniemi	89
5 000 – 10 000 as.	51,6	44	Luoto, Närpiö	57	Kemijärvi, Kitee	67
10 001 – 20 000 as.	51,7	46	Pedersöre	57	Lieksa	42
20 001 – 50 000 as.	51,5	47	Ylöjärvi	57	Iisalmi	33
50 001 – 100 000 as.	50,1	47	Porvoo	53	Kotka, Mikkeli, Salo	12
Yli 100 000 as.	47,1	44	Tampere	50	Lahti	9
Yhteensä	51,3	44	Merijärvi	65	Luhanka	292

Kuntavaalit 2025: Valittujen valtuutettujen keski-ikä maakunnittain



Maakunta	keski-ikä	Ikä, min-max kunnissa	kuntien lkm
Etelä-Karjala	50,3	46-56	9
Etelä-Pohjanmaa	52,4	48-56	18
Etelä-Savo	52,5	48-58	11
Kainuu	51,4	47-56	8
Kanta-Häme	50,5	47-55	11
Keski-Pohjanmaa	50,4	46-53	8
Keski-Suomi	53,2	47-65	22
Kymenlaakso	51,0	47-55	6
Lappi	53,2	48-59	21
Pirkanmaa	50,5	44-57	23
Pohjanmaa	49,8	44-56	14
Pohjois-Karjala	53,6	49-57	13
Pohjois-Pohjanmaa	50,8	44-56	30
Pohjois-Savo	52,8	46-61	19
Päijät-Häme	53,2	50-58	10
Satakunta	51,5	49-58	16
Uusimaa	50,5	45-55	26
Varsinais-Suomi	50,3	45-54	27
KOKO MAA	51,3	44-64	292

Kuntavaaleissa 2000 – 2025 valittujen valtuutettujen ikäjakaumat, %

Kuntavaaleissa valitut valtuutetut, %							
Ikäluokka	KV-2000	KV-2004	KV-2008	KV-2012	KV-2017	KV-2021	KV-2025
18-29 v.	5	6	6	6	5,7	5,5	5,0
30-39 v.	16	16	16	17	17,5	15,9	14,6
40-49 v.	31	29	26	23	23,5	25,4	26,9
50-64 v.	43	44	45	42	38,0	35,3	34,5
Väh. 65 v.	5	6	8	12	15,3	17,8	19,1
Keski-ikä	48	48,5	49,3	50	50,2	50,8	51,3
N	12 270	11 966	10 412	9 674	8 999	8 859	8 586

Kuntavaalit 2025: Keski-ikäntään nuorimmat ja vanhimmat valtuustot

Kunnat, joissa keski-ikä max 45 vuotta:

Kaikkiaan 7 kuntaa
(Vuonna 2021 yht. 9 kuntaa)

1.	Tampere	44
2.	Merijärvi	44
3.	Närpiö	44
4.	Luoto	44
5.	Rusko	45
6.	Espoo	45
7.	Pyhäranta	45

Kunnat, joissa keski-ikä yli 55 vuotta:

Kaikkiaan 29 kuntaa.
(Vuonna 2021 yht. 14 kuntaa)

1.	Luhanka	65	12.	Kitee	57	23.	Ikaalinen	56
2.	Tuusniemi	61	13.	Kyyjärvi	57	24.	Suomussalmi	56
3.	Salla	59	14.	Enontekiö	57	25.	Alajärvi	56
4.	Jämijärvi	58	15.	Vesanto	57	26.	Viitasaari	56
5.	Pihtipudas	58	16.	Iisalmi	57	27.	Pietarsaari	56
6.	Kinnula	58	17.	Kemijärvi	57	28.	Ylitornio	56
7.	Hartola	58	18.	Ilomantsi	56	29.	Pudasjärvi	56
8.	Puumala	58	19.	Ruokolahti	56			
9.	Sysmä	58	20.	Suonenjoki	56			
10.	Lieksa	57	21.	Lappajärvi	56			
11.	Ruovesi	57	22.	Siikajoki	56			

***Onneksi on
KUNNAT!***

KUNTA
LIITTO