

Valtuustokoot Manner-Suomen kunnissa 1.6.2025 alkavalla valtuustokaudella

Lähteet: Kuntaliiton valtuustokokokysely 2025 & kuntien valtuustojen pöytäkirjat




Kuntalaki määrittää valtuutettujen vähimmäismäärän kunnan asukasluvun mukaan

Kuntalain (410/2015) 16 §:n mukaan kunnanvaltuutettuja on valittava vähintään seuraavasti:

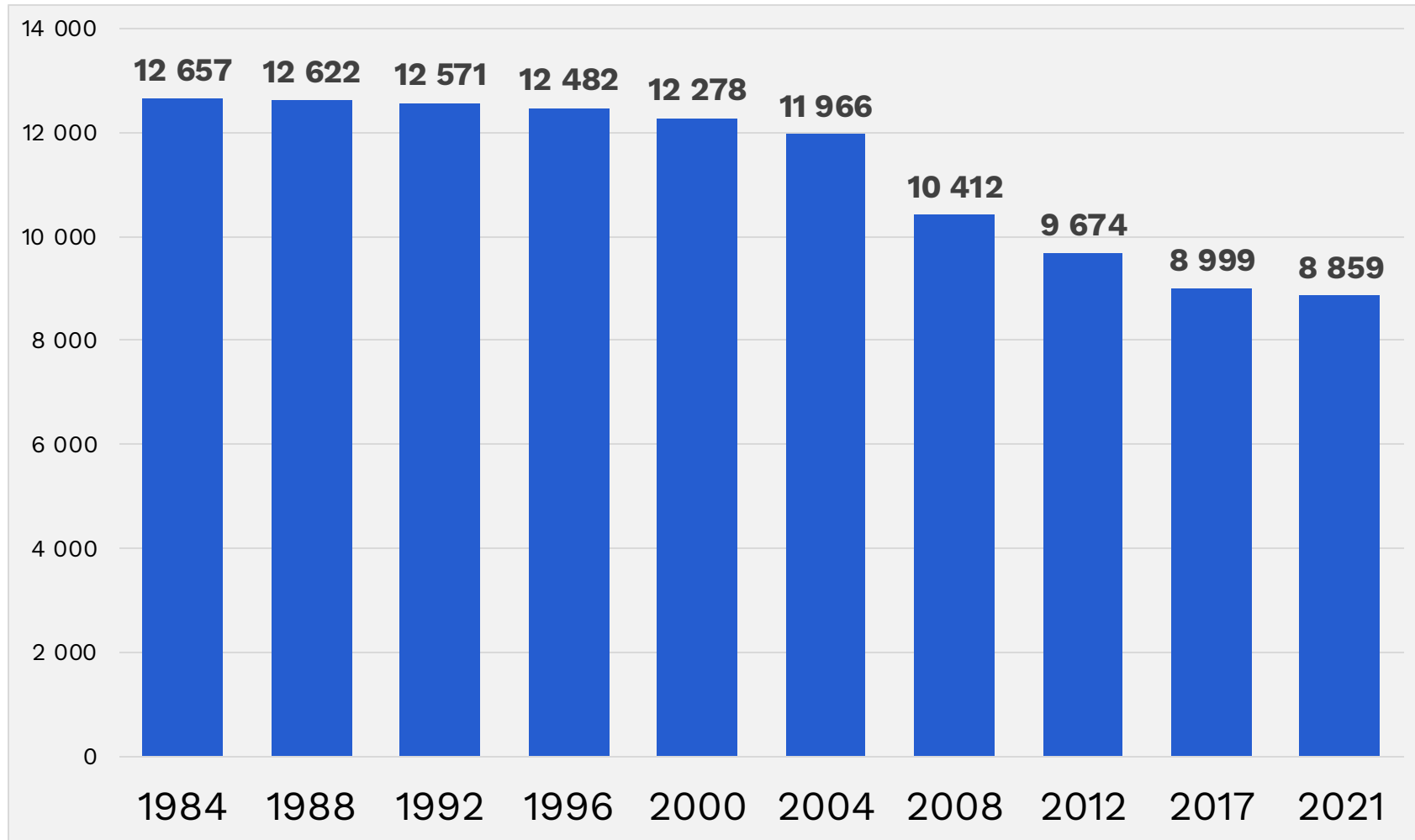
- enintään 5 000 asukasta - > väh. 13 valtuutettua
- 5 001 - 20 000 as. - > väh. 27 valtuutettua
- 20 001 - 50 000 as. - > väh. 43 valtuutettua
- 50 001 - 100 000 as. - > väh. 51 valtuutettua
- 100 001 - 250 000 as. - > väh. 59 valtuutettua
- 250 001 - 500 000 as. - > väh. 67 valtuutettua
- yli 500 000 as. - > väh. 79 valtuutettua

Kuntalaissa (16§) valtuutettujen määrästä ja mahdollisesta muutoksesta

- **Jollei valtuusto tee päätöstä valtuutettujen lukumäärästä, valtuutettuja valitaan laissa säädetty vähimmäismäärä.**
- **Valtuuston päätös vähimmäismäärää suuremmasta lukumäärästä tai aiemman päätöksen muuttamisesta tuli ilmoittaa oikeusministeriölle vaalivuotta edeltävän vuoden loppuun mennessä. **ELI viimeistään 31.12.2024.****
- **[...] asukasluku määräytyy** väestötietojärjestelmästä ja Väestörekisteri-keskuksen varmennepalveluista annetussa laissa (661/2009) tarkoitetussa väestötietojärjestelmässä **vaalivuotta edeltävän vuoden marraskuun 30 päivän päättyessä olevien tietojen mukaan. **ELI 30.11.2024 tietojen perusteella.****

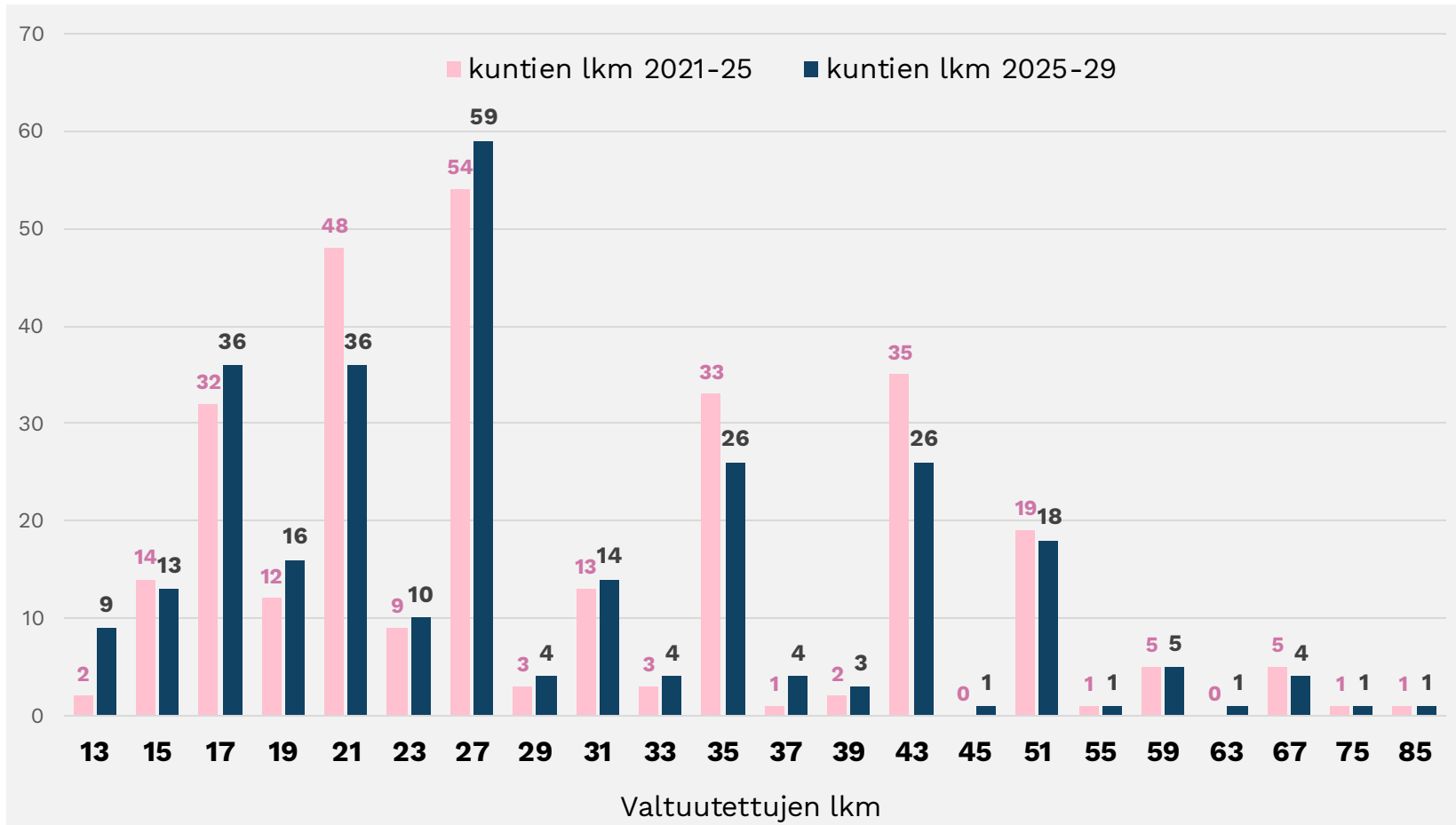


Kuntavaaleissa 1984–2021 valittujen valtuutettujen lukumäärät sekä kuntavaaleissa 2025 valittavat valtuutetut



Kuntavaaleissa 2025 valitaan 292 kunnassa yhteensä **8 586** valtuutettua.

Kuntien lukumäärät valtuutettujen lukumäärän mukaan 1.6.2025 alkavalla valtuustokaudella sekä vertailua valtuustokauteen 2021-2025.



Minimikoko 13 valtuutettua

9 kuntaa (2021-2025: 2)

Keskimääräinen valtuustokoko:

29 (2021-2025: 30)

Tyypillisin valtuustokoko: 27

(59 kuntaa)

Maksimikoko 85 valtuutettua:

Helsinki

Valtuustokokoa nostavia kuntia yksi

Vain **yksi** kunta, **Vaala**, *nostaa* valtuustokokoaan **1.6.2025** alkavalle valtuustokaudelle (17 -> 19 valt.)

Kuluvalle valtuustokaudelle 2021-2025 valtuustokokoaan nostavia kuntia oli yhteensä 6:

1. Huittinen (27 -> 35 valt.)
2. Nurmes (31 -> 35 valt.) *
3. Pello (13 -> 17 valt.)
4. Toholampi (17 -> 19 valt.)
5. Utajärvi (17 -> 19 valt.)
6. Ylitornio (17 -> 21 valt.)

*Huom! Kuntaliitos 1.1.2020 Nurmes-Valtimo

Valtuustokokoa pienentäviä kuntia 61

Kaikkiaan **61** kuntaa *vähentää* kuntavaaleissa 2025 valittavien valtuutettujen määrää.

- Näistä yksi on kuntaliitoksen 1.1.2025 Pertunmaan kanssa toteuttanut **Mäntyharjun** kunta, jonka valtuustoon valitaan kaudelle 2025-2029 yhteensä 27 valtuutettua. (Pertunmaan lakkautetussa kunnassa oli 17 valtuutettua.) Kuntaliitoksen myötä häviää näin ollen 17 valtuustopaikkaa.

Kuluvalle valtuustokaudelle 2021-2025 valtuustokokoaan pienentäneitä kuntia oli kaikkiaan **28**.

Alavus, Hankasalmi, Hattula, Hirvensalmi, Ii, Ilomantsi, Joroinen, Joutsa, Karstula, Keuruu, Kiuruvesi, Konnevesi, Kuhmo, Kyyjärvi, Kärkölä, Loimaa, Miehikkälä, Mänttä-Vilppula, Nokia, Nousiainen, Pielavesi, Pihtipudas, Puumala, Rautavaara, Rautjärvi, Savonlinna, Sievi, Vaasa.

Valtuustokokoa 1.6.2025 pienentävät kunnat (61 kpl) (Suluissa nykyinen ja tuleva valtuutettujen määrä)

1. Alajärvi	(35 -> 33)	23. Korsnäs	(21 -> 19)	45. Rääkkylä	(21 -> 17)
2. Askola	(27 -> 23)	24. Kyyjärvi	(15 -> 13)	46. Saarijärvi	(31 -> 27)
3. Eura	(35 -> 27)	25. Laukaa	(43 -> 35)	47. Siikainen	(17 -> 15)
4. Hailuoto	(17 -> 15)	26. Leppävirta	(35 -> 27)	48. Siikalatva	(27 -> 23)
5. Hamina	(43 -> 37)	27. Lestijärvi	(15 -> 13)	49. Soini	(21 -> 17)
6. Hattula	(33 -> 31)	28. Loimaa	(37 -> 33)	50. Sulkava	(21 -> 19)
7. Heinola	(43 -> 37)	29. Merijärvi	(15 -> 13)	51. Suomussalmi	(31 -> 27)
8. Huittinen	(35 -> 27)	30. Miehikkälä	(19 -> 17)	52. Tohmajärvi	(27 -> 23)
9. Hyrynsalmi	(21 -> 19)	31. Muurame	(35 -> 27)	53. Toholampi	(19 -> 17)
10. Hämeenkyrö	(35 -> 31)	32. Myrskylä	(17 -> 15)	54. Urjala	(23 -> 21)
11. Jyväskylä	(67 -> 63)	33. Mäntyharju*	(27+17 -> 27)	55. Uusikaupunki	(43 -> 37)
12. Jämijärvi	(17 -> 13)	34. Nurmes	(35 -> 27)	56. Varkaus	(43 -> 35)
13. Jämsä	(43 -> 31)	35. Parikkala	(27 -> 21)	57. Vesanto	(21 -> 17)
14. Karkkila	(35 -> 31)	36. Parkano	(31 -> 27)	58. Vimpeli	(21 -> 19)
15. Karstula	(23 -> 19)	37. Perho	(19 -> 17)	59. Virolahti	(21 -> 15)
16. Kauhava	(43 -> 37)	38. Petäjävesi	(21 -> 19)	60. Ylöjärvi	(51 -> 45)
17. Kemi	(43 -> 39)	39. Polvijärvi	(21 -> 17)	61. Äänekoski	(43 -> 35)
18. Keuruu	(31 -> 27)	40. Pukkila	(17 -> 13)		
19. Kihniö	(21 -> 17)	41. Punkalaidun	(21 -> 17)		
20. Kinnula	(15 -> 13)	42. Puolanka	(21 -> 17)		
21. Kitee	(35 -> 29)	43. Pöytyä	(35 -> 31)		
22. Kivijärvi	(15 -> 13)	44. Rautalampi	(21 -> 17)		

Valtuustokoon muutokset 1.6.2025 alkavalla valtuustokaudella kuntakokoluokittain

Kuntakokoluokka	Valtuustokokoa muuttavat kunnat (lkm)	Valtuustokokoa muuttavat kunnat (% kokoluokan kunnista)	M-S kunnat yht. (lkm)	Kunnat, joissa valtuustokoko muuttuu
alle 5 000 as.	34	26 %	129	Askola, Hailuoto, Hyrynsalmi, Jämijärvi, Karstula, Kihniö, Kinnula, Kivijärvi, Korsnäs, Kyyjärvi, Lestijärvi, Merijärvi, Miehikkälä, Myrskylä, Parikkala, Perho, Petäjavesi, Polvijärvi, Pukkila, Punkalaidun, Puolanka, Rautalampi, Rääkkylä, Siikainen, Siikalatva, Soini, Sulkava, Tohmajärvi, Toholampi, Urjala, Vaala, Vesanto, Vimpeli, Virolahti.
5 000 - 10 000 as.	13*	19 %	67	Alajärvi, Hattula, Huittinen, Karkkila, Keuruu, Kitee, Leppävirta, Mäntyharju*, Nurmes, Parkano, Pöytyä, Saarijärvi, Suomussalmi.
10 001 - 20 000 as.	13	31 %	42	Eura, Hamina, Heinola, Hämeenkyrö, Jämsä, Kauhava, Kemi, Laukaa, Loimaa, Muurame, Uusikaupunki, Varkaus, Äänekoski.
20 001 - 50 000 as.	1	3 %	33	Ylöjärvi
50 001 - 100 000 as.	0	0 %	12	-
yli 100 000 as.	1	11 %	9	Jyväskylä
Kunnat yht.	62*	21 %	292	

*joista yksi Mäntyharjun ja Pertunmaan 1.1.2025 kuntaliitoksen seurauksena.

Valtuustokoon muutokset 1.6.2025 alkavalla valtuustokaudella maakunnittain

Maakunta	Valtuustokokoa muuttavat kunnat (lkkm)	Valtuustokokoa muuttavat kunnat (% maakunnan kunnista)	M-S kunnat yht. (lkkm)	Kunnat, joissa valtuustokoko muuttuu
Etelä-Karjala	1	11 %	9	Parikkala
Etelä-Pohjanmaa	4	22 %	18	Alajärvi, Kauhava, Soini, Vimpeli
Etelä-Savo*	2	18 %	11	Mäntyharju*, Sulkava
Kainuu	3	38 %	8	Hyrnsalmi, Puolanka, Suomussalmi
Kanta-Häme	1	9 %	11	Hattula
Keski-Pohjanmaa	3	38 %	8	Lestijärvi, Perho, Toholampi
Keski-Suomi	12	55 %	22	Jyväskylä, Jämsä, Karstula, Keuruu, Kinnula, Kivijärvi, Kyyjärvi, Laukaa, Muurame, Petäjävesi, Saarijärvi, Äänekoski
Kymenlaakso	3	50 %	6	Hamina, Miehikkälä, Virolahti
Lappi	1	5 %	21	Kemi
Pirkanmaa	6	26 %	23	Hämeenkyrö, Kihniö, Parkano, Punkalaidun, Urjala, Ylöjärvi
Pohjanmaa	1	7 %	14	Korsnäs
Pohjois-Karjala	5	38 %	13	Kitee, Nurmes, Polvijärvi, Rääkkylä, Tohmajärvi
Pohjois-Pohjanmaa	4	13 %	30	Hailuoto, Merijärvi, Siikalatva, Vaala
Pohjois-Savo	4	21 %	19	Leppävirta, Rautalampi, Varkaus, Vesanto
Päijät-Häme	1	10 %	10	Heinola
Satakunta	4	25 %	16	Eura, Huittinen, Jämijärvi, Siikainen
Uusimaa	4	15 %	26	Askola, Karkkila, Myrskylä, Pukkila
Varsinais-Suomi	3	11 %	27	Loimaa, Pöytyä
Kunnat yht.	62	21 %	292	

Tietoa valtuustokoosta 2025 äänestämistä ja valtuustokoon muutoksesta kunnissa (lkm:t)*


Kuntakokoluokka	Äänestettiinkö valtuutettujen määrästä?			N
	kyllä	ei	ei tietoa	
alle 5 000 as.	33	95	1	129
5 000 - 10 000 as.	14	52	1	67
10 001 - 20 000 as.	17	25	0	42
20 001 - 50 000 as.	2	30	1	33
50 001 - 100 000 as.	0	12	0	12
yli 100 000 as.	1	8	0	9
Kunnat yht.	67	222	3	292
% kunnista	23 %	76 %	1 %	

Muuttuuko valtuustokoko?	Äänestettiinkö valtuustokoosta?			Yht.
	Kyllä	ei	ei tietoa	
ei muutu	31	197	2	230
muuttuu	36	25	1	62
Kunnat yht.	67	222	3	292

11 Äänestystiedot perustuvat kunnille tehtyyn valtuustokokokyselyyn sekä kunnanvaltuustojen pöytäkirjatietoihin.

Keskeisiä tuloksia valtuustokokoselvityksestä 2025 (1)

- **Valtuustokaudelle 2025-2029 valitaan yhteensä 8 586 valtuutettua 292 kunnassa.**
 - Valtuutettujen määrä vähenee kevään 2021 kuntavaaleissa valitusta valtuutetuista kaikkiaan 273:lla eli 1,6 prosentilla.
 - Tulevalla valtuustokaudella on keskimäärin 29 valtuutettua/kunta eli vähän nykyistä vähemmän. (Kuluvalle valtuustokaudella kunnissa on keskimäärin 30 valtuutettua/kunta).
- **Valtuustokoko muuttuu tulevalla valtuustokaudella kaikkiaan 62 kunnassa eli 21 prosentissa Manner-Suomen kuntia.**
- **Valtuustokoko pienennetään 61 kunnassa ja suurennetaan yhdessä kunnassa.**
 - Lukumääräisesti valtuustokokoaan pienentäviä kuntia on alle 5 000 asukkaan kunnissa. (34 kuntaa eli 26% kokoluokan kunnista)
 - Suhteellisesti eniten valtuustokokoaan pienentäviä kuntia on 10 001 – 20 000 asukkaan kokoluokassa. (13 kuntaa eli 31 % kokoluokan kunnista)
 - Valtuustokoko pienenee eniten Jämsässä (-12 valtuustopaikkaa).
 - Jokaisessa maakunnassa on vähintään yksi valtuustokokoaan pienentävä kunta. Lukumääräisesti eniten valtuustokokoaan supistavia kuntia on Keski-Suomen maakunnassa (12 kuntaa).
 - Jyväskylä on asukasluvultaan suurin valtuustokokoaan supistava kunta.
 - Mäntyharjun ja Pertunmaan 1.1.2025 kuntaliitoksen myötä häviää 17 valtuustopaikkaa.
 - Vaala on ainut kunta, joka nostaa valtuutettujen määrää. (17 -> 19)




Keskeisiä tuloksia valtuustokokoselvityksestä 2025 (2)

- **Valtuustokaudella 2025-2029 kaikkiaan 94 kunnassa (32 %) tulee olemaan valtuutettuja kuntalain määrittelemä vähimmäismäärä ja 198 kunnassa (68 %) vähimmäismäärää enemmän valtuutettuja.**
 - Kuluvalle kaudella 2021-2025 vähimmäiskoko on ollut 28 prosentilla kuntia ja 72 prosentilla vähimmäismäärää suurempi valtuustokoko.
- **Tulevien valtuustojen paikkamäärä vaihtelee 13 paikasta 85 paikkaan.**
 - 13-paikkaisten valtuustojen määrä nousee nykyisestä kahdesta kunnasta yhdeksään kuntaan. (nykyiset 13 valtuustopaikan kunnat Pelkosenniemi ja Savukoski sekä uusina Jämijärvi, Kinnula, Kivijärvi, Kyyjärvi, Lestijärvi, Merijärvi ja Pukkila)
 - Suurin valtuusto on Helsingissä (85 paikkaa).
- **Kunnissa on tulevalla valtuustokaudella keskimäärin 653 asukasta valtuutettua kohti.**
 - Määrä vaihtelee Luhangan kunnan 47 asukkaasta Helsingin kaupungin 8042 asukkaaseen valtuutettua kohti.
 - Valtuustokauden 2021-2025 alussa kunnissa oli keskimäärin 622 asukasta valtuutettua kohti.

Keskeisiä tuloksia valtuustokokoselvityksestä 2025 (3)

- **Valtuustokokoa muuttavien kuntien osuus kasvaa viime kauden 12 prosentista 21 prosenttiin.**
- **Valtuustokokoa seuraavalle valtuustokaudelle pienentävistä kunnista kuusi (6) *pienensi* valtuustokokoa myös kuluvalle kaudelle 2021-2025:**
 - Hattula (35 -> 33 -> 31)
 - Karstula (27 -> 23 -> 19)
 - Keuruu (35 -> 31 -> 27)
 - Kyyjärvi (17 -> 15 -> 13)
 - Loimaa (43 -> 37 -> 33)
 - Miehikkälä (21 -> 19 -> 17)
- **Valtuustokokoa seuraavalle valtuustokaudelle pienentävistä kunnista kolme (3) *nosti* valtuustokokoa kuluvalle kaudelle 2021-2025:**
 - Huittinen (27 -> 37 -> 27)
 - Nurmes (31 -> 35 -> 27)
 - Toholampi (17 -> 19 -> 17)



Keskeisiä tuloksia valtuustokokoselvityksestä 2025 (4)

- **Eri kunnissa ja kuntapäätäjien keskuudessa on erilaisia näkemyksiä sopivasta valtuustokoosta.**
 - Kuntalaissa määriteltyä vähimmäismäärää *suurempaa* valtuutettujen määrää perustellaan perinteisesti muun muassa pienryhmien edustuksen turvaamisella ja valiokuntamallin käyttöönotolla.
 - *Pienempää* valtuutettujen määrää perustellaan vastaavasti mm. väestömäärän vähenemisellä, ehdokkaiden vähäisyydellä, ja mallin ottamisella naapurikunnista.
 - Tulevalle kaudelle kohdistettu valtuustokoon pienentäminen on monissa kunnissa kytketty osaksi kunnassa käynnissä tai suunnitteilla olevaan talouden tasapainottamisohjelmaan tai vastaavaan.
- Erilaiset näkemykset sopivasta valtuustokoosta ovat johtaneet äänestykseen useassa kunnassa.
- **Vuoden 2024 aikana kaikkiaan 67 kunnassa äänestettiin valtuustokoon muutoksesta.**
 - 36 kunnassa valtuustokoko muuttuu äänestyksen tuloksena, 31 kunnassa valtuustokoko säilyy
 - Vuonna 2020 kaikkiaan 42 kunnassa (14 %) äänestettiin valtuustokoon muutoksesta. 16 kunnassa äänestys johti valtuustokoon muutokseen, 26 kunnassa valtuustokoko säilyi ennallaan. Valtuustokoosta äänestettiin eniten alle 5 000 asukkaan kunnissa.

Kuntapäätäjätutkimus 2024:

Kuntapäätäjien näkemykset valtuustokoon muutoksista



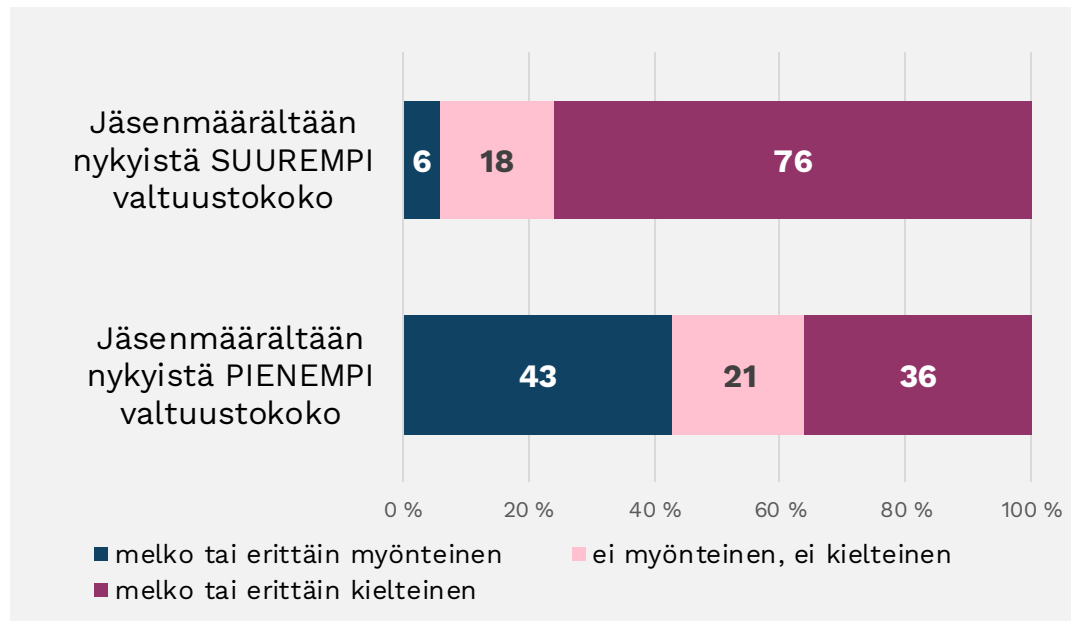
Keskeisiä havaintoja kuntapäätäjien suhtautumisesta valtuustokoon muuttamiseen

- ✓ **Kuntien luottamushenkilöt ja johtavat viranhaltijat suhtautuvat pikemmin myönteisesti kuin kielteisesti nykyistä pienempään valtuustokokoon edustuksellisen demokratian kehittämistoimena oman kunnassa.** Vain harva suhtautuu myönteisesti valtuustokoon suurentamiseen.
- ✓ **Suhtautuminen valtuustokoon pienentämiseen on muuttunut myönteisemmäksi vuodesta 2020.** Myönteisyys on kasvanut eniten alle 5000 asukkaan ja 10 000–20 001 asukkaan kunnissa.
- ✓ **Johtavat viranhaltijat suhtautuvat selvästi myönteisemmin** pienempään valtuustokokoon kuin luottamushenkilöt. Sukupuolen ja äidinkielen mukaan tarkasteltuna ei merkittäviä eroja.
- ✓ Luottamushenkilöiden **puoluetausta vaikuttaa** merkittävästi suhtautumiseen valtuustokoon pienentämiseen.
 - ✓ Suuria kuntapuolueita edustavat Kokoomus, Perussuomalaiset ja Keskusta suhtautuvat myönteisimmin, joskin Keskustan edustajilla mielipiteet jakautuvat selvästi. Pienimpiä kuntapuolueita edustavat VAS ja KD suhtautuvat kielteisimmin nykyistä pienempään valtuustokokoon. Lisäksi VIHR ja RKP sekä myös SDP:tä edustavista luottamushenkilöistä vähintään puolet suhtautuu pikemmin kielteisesti kuin myönteisesti valtuustokoon pienentämiseen.
 - ✓ Luottamushenkilöiden suhtautumiseen vaikuttaa ymmärrettävästi kunnan koon lisäksi valtuuston koko, valtuuston voimasuhteet ja oman puolueen paikkamäärä kunnassa.

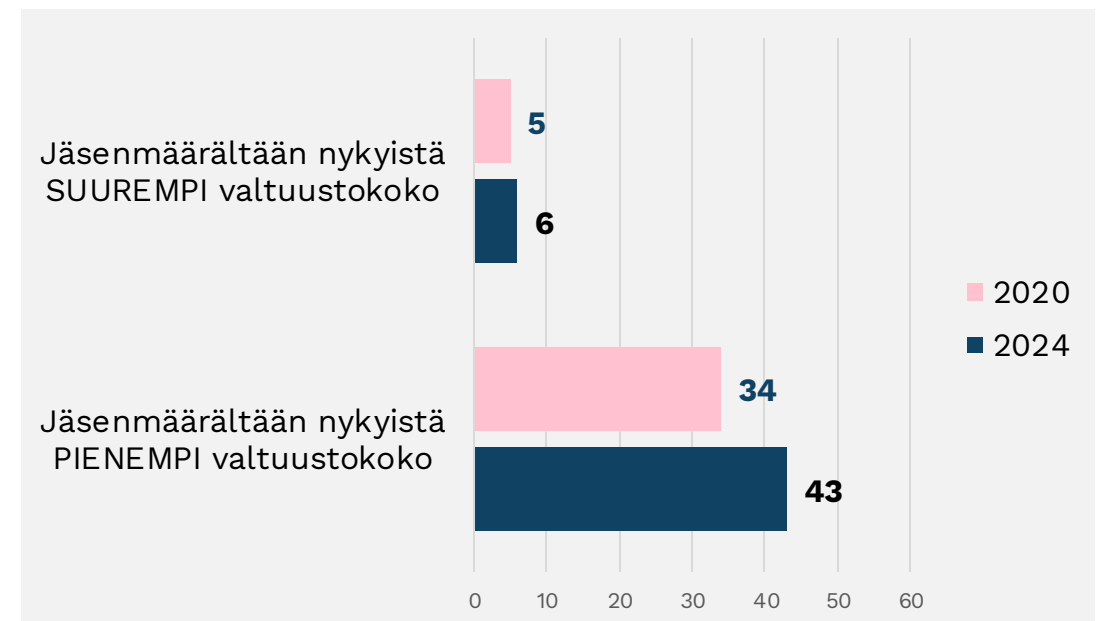


Kuntapäättäjien suhtautuminen valtuustokokoon kunnallisen demokratian kehittämistoimenpiteenä omassa kunnassa.

Vastausten %-jakaumat 2024 (pl eos-vastaukset). (N=1613-1621)



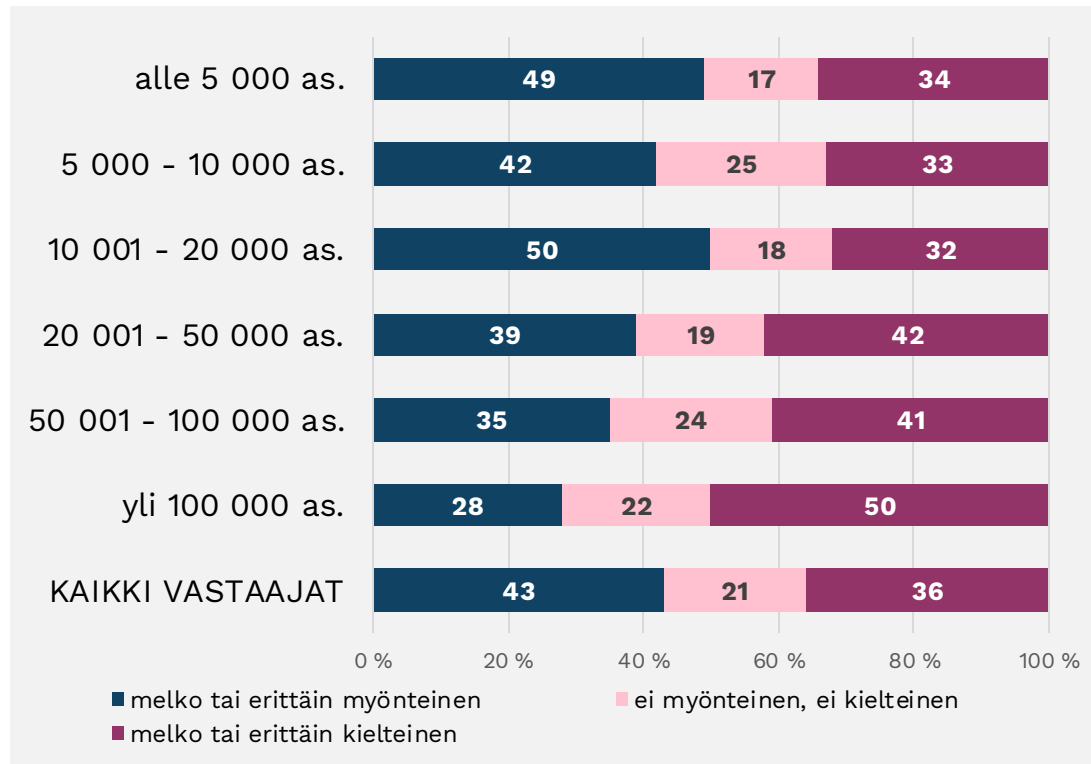
% vastanneista suhtautuu myönteisesti v. 2020 ja 2024



Kuntapäättäjien suhtautuminen nykyistä pienempään valtuustokokoon kunnallisen demokratian kehittämistoimenpiteenä omassa kunnassa.

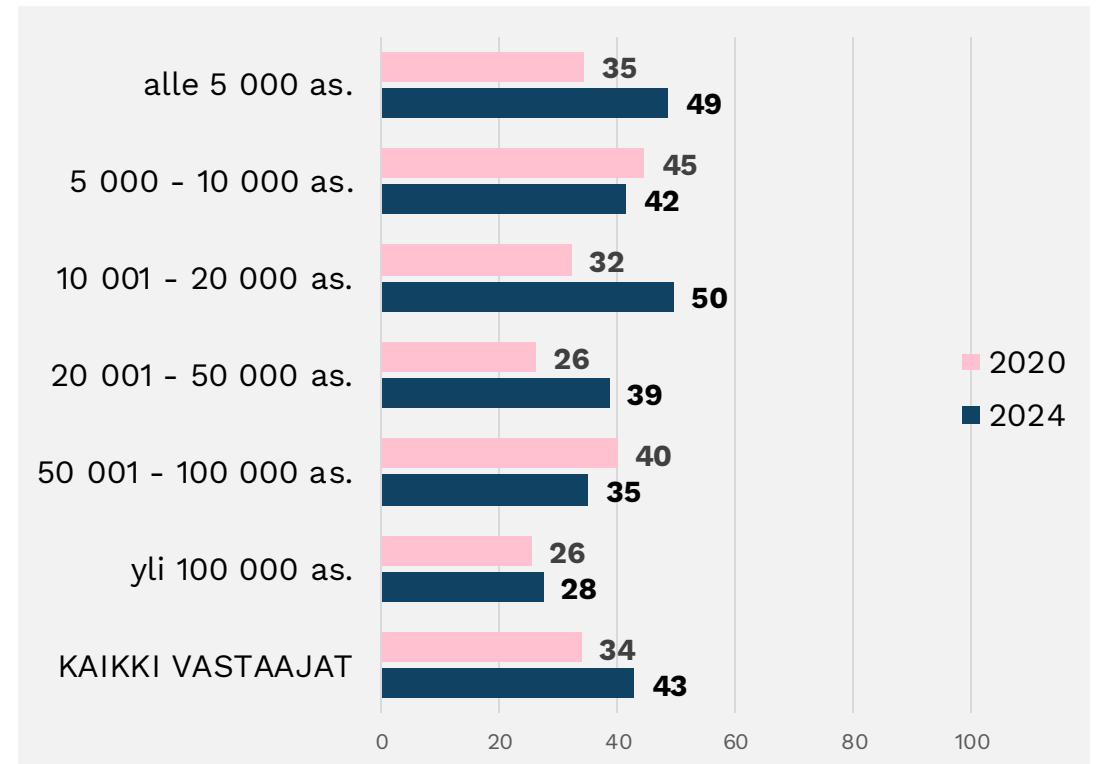
Kuntapäättäjien suhtautuminen valtuustokoon pienentämiseen erikokoisissa kunnissa 2024.

(% vastanneista, N=1621)



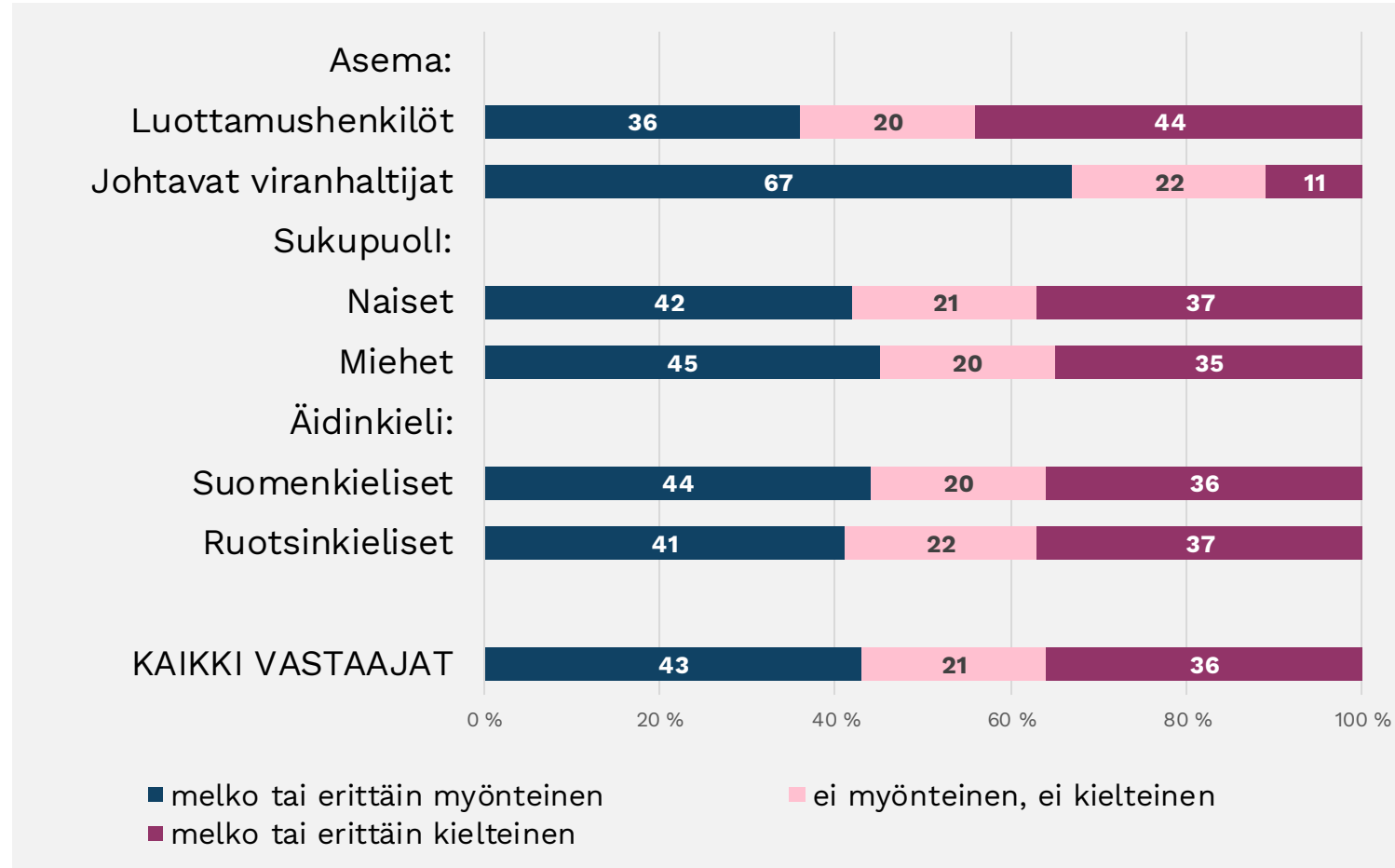
Valtuustokoon pienentämiseen myönteisesti suhtautuvat kuntapäättäjät 2020 ja 2024.

(% vastanneista, N-2024=1621 ja N-2020=780)



Kuntapäättäjien suhtautuminen nykyistä pienempään valtuustokokoon kunnallisen demokratian kehittämistoimenpiteenä omassa kunnassa.

Vastausten %-jakaumat 2024 aseman, sukupuolen ja äidinkielen mukaan. (pl eos-vastaukset). (N=1607-1621)



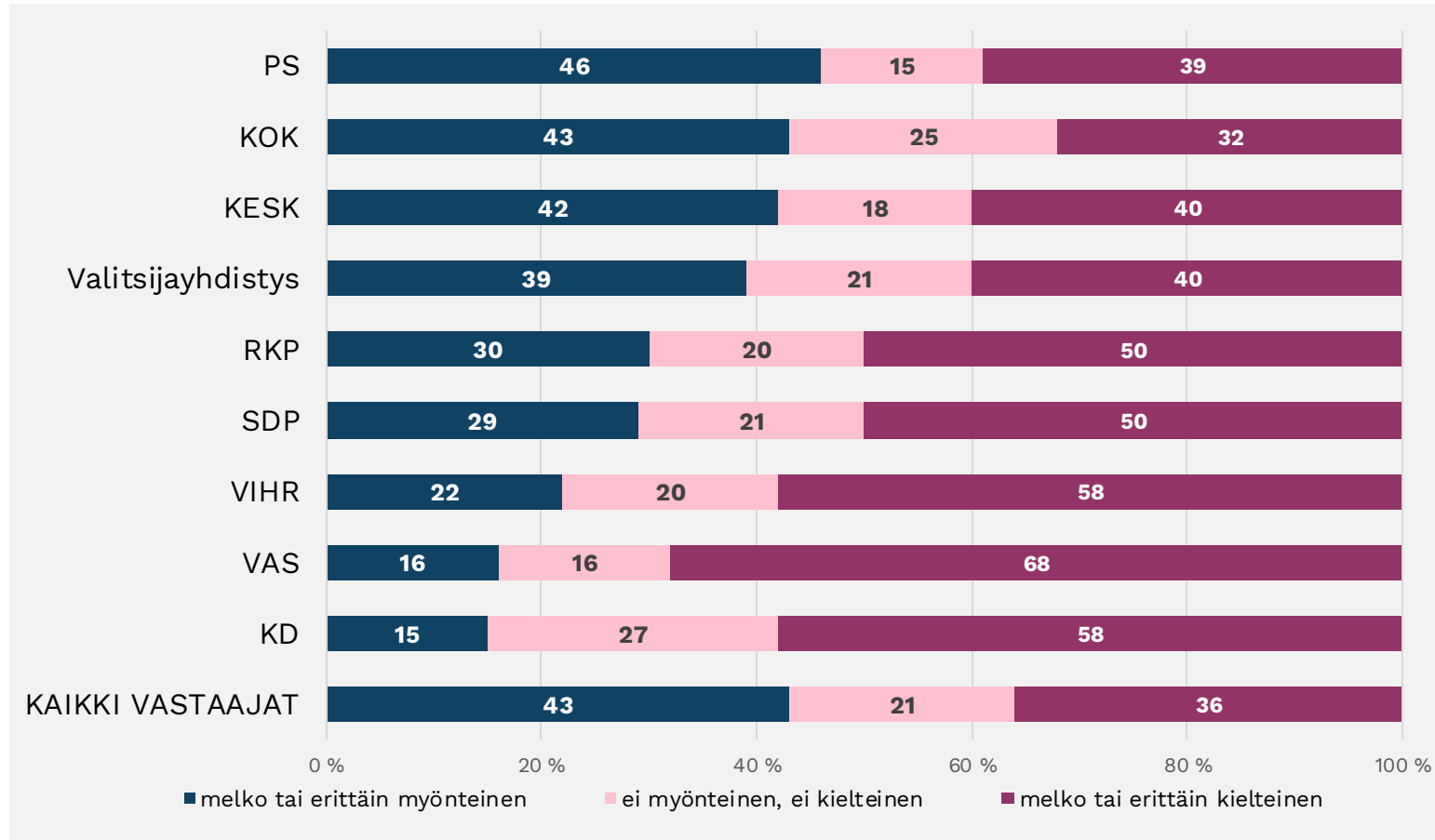
Johtavat viranhaltijat suhtautuvat paljon myönteisemmin valtuustokoon pienentämiseen kuin luottamushenkilöt.

Johtavista viranhaltijoista kaksi kolmasosaa (67%) suhtautuu melko tai erittäin myönteisesti valtuustokoon pienentämiseen, luottamushenkilöistä runsaat yksi kolmasosaa (36%).

Miehet suhtautuvat hieman myönteisemmin valtuustokoon pienentämiseen kuin naiset, suomenkieliset hieman myönteisemmin kuin ruotsinkieliset.

Luottamushenkilöiden suhtautuminen nykyistä pienempään valtuustokokoon kunnallisen demokratian kehittämistoimenpiteenä omassa kunnassa.

Vastausten %-jakaumat 2024 puolueustan mukaan. (pl eos-vastaukset). (N=1218)



- Perussuomalaisia ja kokoomusta ja keskustaa edustavat luottamushenkilöt suhtautuvat myönteisimmin valtuustokoon pienentämiseen omassa kunnassa.
- Keskustaa ja valitsijayhdistystä edustavilla luottamushenkilöillä mielipiteet jakautuvat eniten.
- Vasemmistoliittoa, Kristillisdemokraatteja ja vihreitä edustavat luottamushenkilöt suhtautuvat kielteisemmin valtuustokoon pienentämiseen omassa kunnassa.
- Luottamushenkilöiden suhtautumiseen vaikuttaa oman puolueen paikkamäärä oman kunnan valtuustossa suhteessa muihin.

Lisää aiheesta

Kuntaliiton aiempi uutisointi valtuustokokemuutoksista:

- **Tiedote 29.1.2021:** [Kuntavaaleissa valitaan 8 859 valtuutettua.](#)
- **Tiedote 13.1.2017:** [Kolmannes kunnista muuttaa valtuustonsa kokoa – vain kahdessa valtuusto kasvaa.](#)
- **Tiedote 5.12.2016:** [Ennakkotietoja: Kolmannes kunnista pienentää valtuustonsa kokoa – vain yksi kunta suurentaa.](#)
- **Kuntaliitto 19.10.2012:** [Viikko kuntavaaleihin: Kuntaliitos kiristää kilpailua valtuustopaikoista.](#)
- **Kuntalehti 28.8.2012:** [Kuntien valtuustoihin aiempaa vähemmän päättäjiä.](#)
- **Kuntaliitto 21.12.2008:** [Ensi kuntavaaleissa jaossa noin 1 700 valtuustopaikkaa nykyistä vähemmän.](#)

Julkaisut:

- **[Valtuustokoot Manner-Suomen kunnissa valtuustokaudella 1.6.2017-31.5.2021.](#)** Marianne Pekola-Sjöblom & Sirkka-Liisa Piipponen. Uutta kunnista -julkaisusarja nro 1/2017.
- **[Kuntavaalit, ehdokkaat ja valitut vuonna 2017.](#)** Marianne Pekola-Sjöblom & Sirkka-Liisa Piipponen. Uutta kunnista -julkaisusarja nro 1/2018.

Verkkosivut:

- www.kuntavaalit.fi
- Kuntavaali- ja demokratiatilastot | Kuntaliitto.fi



Kiitos. Tack.



www.kuntaliitto.fi
www.kommunforbundet.fi