


Maakunnallistuva lastensuojelu

3. osaraportti

Tietoja lastensuojelun järjestämisestä, asiakkuuksista, laitos- ja perhehoidon kustannuksista, väestöstä ja lastensuojelun valmistelutilanteesta maakunnittain

Aila Puustinen-Korhonen
Erytisasiantuntija
Suomen Kuntaliitto



Tässä diasarjassa

- Tarkastellaan
 - » Lastensuojelun järjestämistä Manner-Suomessa ja maakunnittain.
 - » Lastensuojelun asiakkuuksia koko maassa ja maakunnittain.
 - » Lastensuojelun laitos- ja perhehoidon ja muiden lasten ja perheiden avopalveluiden kustannuskehitystä.
 - » Lastensuojelun laitos- ja perhehoidon nettokustannuksia ja väestöä Manner-Suomessa, maakunnittain ja kunnittain.
 - » Lastensuojelun valmistelutilannetta sote-uudistusta varten maakunnittain Manner-Suomessa.
- Lähdeaineistot:
 - » Kuntaliiton lastensuojelun kuntakyselyaineisto 2017.
 - » THL:n lastensuojelun tilastot vuosilta 2016 ja 2017.
 - » Tilastokeskuksen ja Kuntaliiton tietoja kustannuksista.
 - » Maakuntien LAPE-muutosagenttien kautta ajanjaksolla 2-5/2018 sähköpostitse hankittu ja 8/2018 tarkennettu aineisto lastensuojelun valmistelutilanteesta maakunnissa.

Taustatietoja lastensuojelupalvelujen palvelujen järjestämisestä ja tuottamisesta Manner-Suomessa

Vuonna 2017 lastensuojelupalvelujen järjestämisestä Manner-Suomessa vastasi 180 järjestäjää, joista kuntia oli 139, kuntayhtymiä 22, vastuukuntamallin mukaisia yt-alueita 19.

- yli puolet lastensuojelun järjestäjätahoista on väestöpohjaltaan alle 10 000 asukkaan kuntia
- Maakunnittaisessa tarkastelussa on huomioitava, että
- Kymenlaaksoon kuuluva Iitti kuuluu Päijät-Hämeen hyvinvointikuntayhtymään,
 - Simon kunta Lapista kuuluu Oulunkaaren kuntayhtymään Pohjois-Pohjanmaalla,
 - Heinävesi Etelä-Savosta kuuluu Pohjois-Karjalan Siun soteen,
 - Pohjois-Savon Varkaus ja Etelä-Savon Joroinen muodostavat yt-alueen, jossa vastuukuntana toimii Varkaus,
 - Pohjanmaalla sijaitsevan Kruunupyyn lastensuojelun palvelut järjestää Keski-Pohjanmaan Soite.






Lastensuojelupalvelujen järjestäjätahoista kolmen yt-alueen, yhden kuntayhtymän ja seitsemän kunnan lastensuojelupalvelujen tuottamisesta vastasi yksityinen palveluntuottaja. Tämä tuottamistapa koski yhteensä 17 kuntaa, joiden väestömäärä oli 95 743 as. (1,7 % väestöstä).

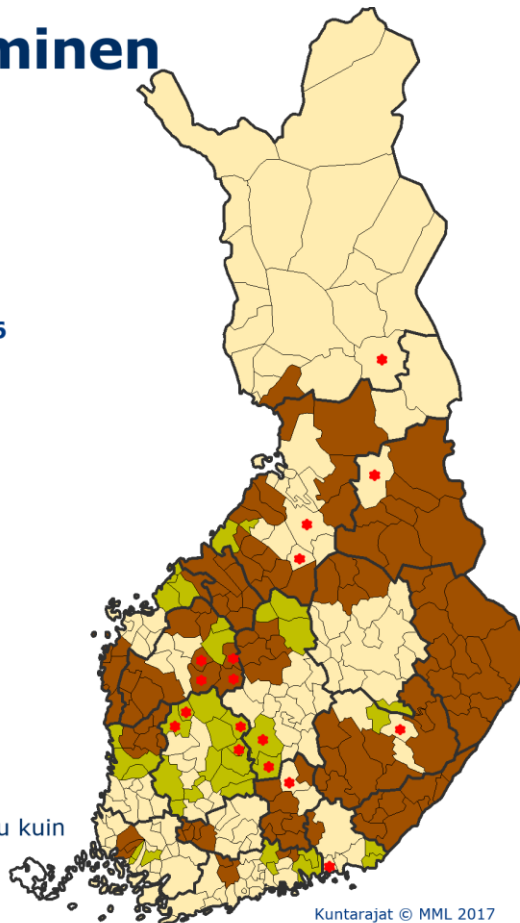
- » Palvelujen tuottajana toimii Pihlajalinna, Attendo, Terveystalo, Coronaria tai Mehiläinen.

Lastensuojelun järjestäminen Manner-Suomessa 2017

Kunnat yhteensä, Manner-Suomi	295
Kunta järjestää palvelut itse	139 kuntaa
Yhteistoiminta-alueet yhteensä	41, kuntia 156
Kuntayhtymiä	22, kuntia 118
Vastuukuntamallin yt-alueita	19, kuntia 38

Lastensuojelun järjestäjätahoja yhteensä	180
Kuntien	139
Kuntayhtymien	22
Vastuukuntien	19

-  Kunta järjestää
-  Kuntayhtymä järjestää
-  Vastuukunta järjestää
-  Palvelun tuottajana muu kuin kunta tai kuntayhtymä
-  Maakuntarajat



Kuntarajat © MML 2017
Karttakuva © Kuntaliitto/MS

Taustatietoja lastensuojelun asiakkuuksista koko maassa

- Vuonna 2017 lapsia sijoitettiin kiireellisesti 15 % enemmän kuin vuonna 2016.
 - » Nousua tapahtui Kainuussa, Kanta-Hämeessä, Keski-Pohjanmaalla, Lapissa, Pirkanmaalla, Pohjois-Karjalassa, Pohjois-Savossa ja Varsinais-Suomessa.
 - » Etelä-Savossa ja Päijät-Hämeessä kiireellisten määrä väheni.
 - » Etelä-Karjalassa ja Pohjanmaalla kiireellisten sijoitusten määrä pysytteli edellisen vuoden tapaan selvästi muuta maata matalammalla tasolla.
- Suhteutettuna väestön 0-17 -vuotiasta lasta kohti
 - » Eniten huostassa olevia lapsia oli Pohjois-Savossa (1,3 %) ja vähiten Pohjanmaalla (0,4 %).
 - » Eniten kiireellisiä sijoituksia tehtiin Pohjois-Karjalassa (0,5 %) ja Kanta-Hämeessä (0,5 %) ja vähiten Etelä-Karjalassa (0,1 %).
 - » Eniten lastensuojeluilmoituksia tehtiin Etelä-Karjalassa (9,5 %) ja vähiten Pohjanmaalla (4,7 %).
 - » Uusia asiakkaita lastensuojeluun tuli eniten Lapissa (3,8 %) ja vähiten Keski-Pohjanmaalla (0,4 %).
- Sijoitusmuodoittain tarkasteltuna laitospainotteisimpia maakuntia olivat Etelä-Pohjanmaa (35 %) ja Varsinais-Suomi (35 %). Koko maassa laitoksiin sijoitettujen lasten osuus oli 26 % sijoitetuista.

Taustatietoja kustannuksista

- Lastensuojelun laitos- ja perhehoidon sekä muiden lasten ja perheiden avopalvelujen nettokäyttökustannukset olivat vuonna 2016 1,189 mrd euroa.
 - » 6,6 % sosiaali- ja terveystoimen nettokäyttökustannuksista.
- Em. palvelujen ostot yksityisiltä palveluntuottajilta ovat merkittävästi kasvaneet vuodesta 1997.
 - » Vuonna 1997 em. palvelujen ostot yksityisiltä olivat **75 milj. euroa** ja vuonna 2016 ne olivat **543 milj. euroa**. Kasvua on tapahtunut keskimäärin 11,0 % vuodessa ajalla 1997-2016.
- Yksityisiltä ostettujen em. palvelujen osuus käyttökustannuksista oli vuonna 2016 41,6 %.
 - » Palvelujen sisällä on eroja vuoden 2015 tietojen mukaan:
 - » Lastensuojelun laitos- ja perhehoitoa ostettiin vuonna 2015 yksityisiltä palveluntuottajilta 440 milj. eurolla (61 % käyttökustannuksista),
 - » Lastensuojelun avohuoltopalveluja 61 milj. eurolla (23,4 % käyttökustannuksista).
 - » Muita lasten ja perheiden avopalveluja 26 milj. eurolla (10,9 % käyttökustannuksista).
- Lastensuojelun laitos- ja perhehoidon asukaskohtaiset kustannukset olivat korkeimmat Päijät-Hämeessä (159 euroa) ja matalimmat Keski-Pohjanmaalla (62 euroa). Keskimäärin kustannukset olivat Manner-Suomessa 124 euroa/AS. (Lähde: Tilastokeskus ja Kuntaliitto)

KUNTIEN NETTOKUSTANNUKSET v. 2016, €/AS - maakunta, laskeva

- Manner-Suomi keskimäärin
- Keskimääräistä korkeampi
- Keskimääräistä matalampi

	Lasten-	As.luku	Väestöstä	
2016 kuntajako	suojelun	31.12.2016	0-17 v.	0-17-vuot.
	laitos- ja			%-osuus
	perhehoito			
Manner-Suomi	124	5 474 083	1 066 170	19,5
Maakunnittain:				
Päijät-Häme	159	201 685	36 649	18,2
Varsinais-Suomi	144	475 543	87 522	18,4
Pohjois-Savo	142	247 776	45 289	18,3
Uusimaa	136	1 638 293	327 090	20,0
Kymenlaakso	129	177 659	30 585	17,2
Satakunta	127	221 740	40 286	18,2
Pohjois-Karjala	125	164 085	28 918	17,6
Kanta-Häme	125	173 781	33 637	19,4
Pirkanmaa	120	509 356	98 827	19,4
Keski-Suomi	118	276 196	53 888	19,5
Etelä-Savo	118	148 975	24 078	16,2
Kainuu	115	74 803	13 060	17,5
Etelä-Pohjanmaa	109	191 860	39 476	20,6
Lappi	105	180 207	33 215	18,4
Etelä-Karjala	105	130 506	21 991	16,9
Pohjois-Pohjanmaa	94	411 150	98 398	23,9
Pohjanmaa	63	181 441	37 626	20,7
Keski-Pohjanmaa	62	69 027	15 635	22,7

Lähde: Tilastokeskus, Kuntataloustilasto 2016

Sisältää myös kuntien liikelaitosten käyttökustannukset ja -tuotot

Käyttökustannukset = Toimintakulut (ml. sisäiset erät) + Poistot ja arvonalentumiset + Vyörytyskulut.

Käyttötuotot = Toimintatuotot (ml. sisäiset erät) + Vyörytystuotot + Valmistus omaan käyttöön sekä valmisteveraston muutos.

Nettokustannukset = käyttökustannukset - käyttötuotot

Maakunnittaisia tarkasteluja





- Lastensuojelupalvelujen järjestäminen vuonna 2017.
- Eräitä tilastotietoja lastensuojelun asiakkuuksista vuosina 2016 ja 2017.
- Tilastotietoja laitosp- ja perhehoidon kustannuksista ja väestöstä maakunnittain ja kunnittain.
- Lastensuojelupalvelujen valmistelutilanne sote-uudistusta varten kevään 2018 tilanteen mukaan.

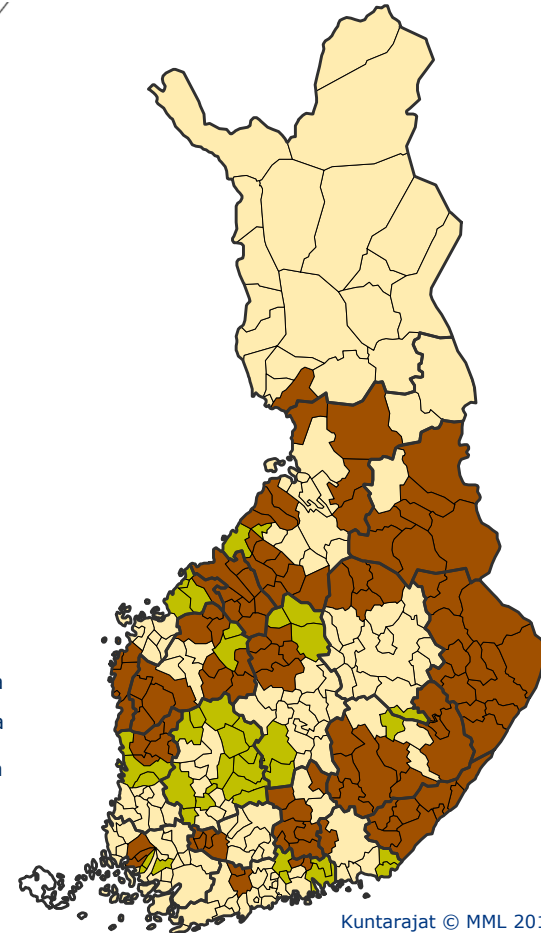
Lastensuojelun järjestäminen Manner-Suomessa 2017

Etelä-Karjala



Lastensuojelun järjestäjätahoja yhteensä 180

	Kunta järjestää palvelut itse	139 kuntaa
	Kuntayhtymiä 22	118 kuntaa
	Vastuukuntamallin yt-alueita 19	38 kuntaa
	Maakuntarajat	



Tilastotietoja lastensuojelusta koko maassa ja Etelä-Karjalassa

Lastensuojelun tilastotietoja vuosilta 2016 ja 2017				
	Koko maa		Etelä-Karjala	
	2016	2017	2016	2017
Huostassa olleet lapset suhteutettuna väestön 0-17-vuotiasta lasta kohti, %	1,0	1,0	0,7	0,7
Kiireellisesti sijoitetut lapset suhteutettuna väestön 0-17-vuotiasta lasta kohti, %	0,3	0,4	0,1	0,1
Lapset, joista tehty lastensuojeluilmoitus suhteutettuna 0-17 -vuotiasta kohti, %	6,5	7,1	7,7	9,5
Uudet lastensuojelun avohuollon asiakkaat suhteutettuna 0-17 -vuotiasta kohti, %	1,4	1,4	2,8	2,4
Huostassa olleista lapsista perhehoidossa, %	56	56	59	58
Huostassa olleista lapsista ammatillisessa perhekotihoidossa, %	14	13	16	17
Huostassa olleista lapsista laitoshoidossa, %	25	26	19	20
Lähteet: THL. Lastensuojelu 2016. Tilastoraportti 43/2017 ja Lastensuojelu 2017. Tilastoraportti 17/2018.				

Kuntien nettokustannuksia v. 2016, euroa/asukas - Manner-Suomi, Etelä-Karjalan maakunta ja maakunnan kunnat

	Lastensuojelun laitos- ja perhehoito, e/asukas	Asukasluku 31.12.2016	Väestöstä	
			0-17 v.	0-17 v. %-osuus
Manner-Suomi	124	5 474 083	1 066 170	19,5
Etelä-Karjala	105	130 506	21 991	16,9
Kunnat				
Imatra	107	27 517	4 277	15,5
Lappeenranta	117	72 872	12 814	17,6
Lemi	52	3 076	666	21,7
Luumäki	35	4 831	780	16,1
Parikkala	72	5 126	642	12,5
Rautjärvi	90	3 473	437	12,6
Ruokolahti	120	5 245	834	15,9
Savitaipale	91	3 534	512	14,5
Taipalsaari	48	4 832	1 029	21,3

Lähde: Tilastokeskus, Kuntataloustilasto 2016

Sisältää myös kuntien liikelaitosten käyttökustannukset ja- tuotot

Käyttökustannukset = Toimintakulut (ml. sisäiset erät) + Poistot ja arvonalentumiset + Vyörytyskulut.

Käyttötuotot = Toimintatuotot (ml. sisäiset erät) + Vyörytystuotot + Valmistus omaan käyttöön sekä valmistevaraston muutos.

Nettokustannukset = käyttökustannukset - käyttötuotot

Etelä-Karjalassa lastensuojelupalveluja kehitetään koti sote-uudistusta LAPE-muutosohjelman hankkeissa

Kehittämistyön sisällöt





- Monitoimijainen arviointimalli
 - » Tavoitteena on tehdä monitoimijainen arviointimalli lapsille ja perheille palvelutarpeen arvioiseksi.
- Systeminen lastensuojelutyö, tehostettu perhetyö, perhehoito ja perhekuntoutus.
 - » Tavoitteina systemisen tiimityön mallintaminen, pilotointi, arviointi ja juurrutus, tehostetun perhetyön mallintaminen ja kehittäminen, nuorten perhehoidon kehittäminen ja lastensuojelun perhekuntoutusmallin rakentaminen.
- Perus- ja erityistason palvelujen yhteensovittaminen.
 - » Tavoitteena erityispalvelujen tuen viiveettömyys, asiakkaan sujuva palvelupolku, yhteistyön ja yhteisen työn toimivuus, lasten ja nuorten osallisuuden kasvu.
- Lastensuojelun laitoshoido.
 - » Tavoite on suunnitella suhteissa rakentuva lastensuojelun laitoshoidon malli.
- Sijaishuollon ohjauksen ja valvonnan mallin suunnittelu laitos- ja perhehoitoon.
 - » Mukana kokemusasiantuntijoiden osallisuus ohjauksessa ja valvonnassa.
- Kokemusasiantuntijat ja NUORET KEHITTÄJÄT.
 - » Tavoitteena vahvistaa osallisuutta ja tuoda asiakasnäkökulma palvelujen kehittämiseen.

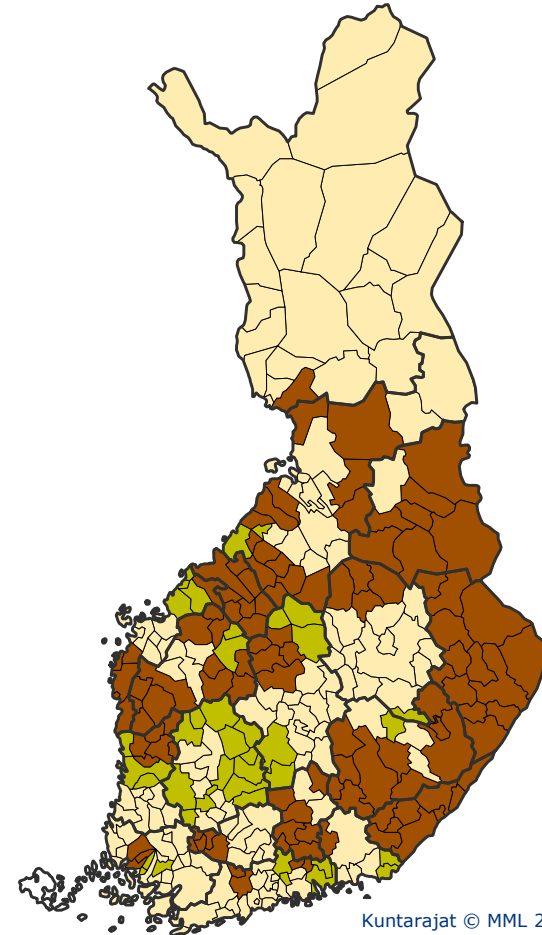
Lastensuojelun järjestäminen Manner-Suomessa 2017

Etelä-Pohjanmaa



Lastensuojelun järjestäjätahoja yhteensä 180

	Kunta järjestää palvelut itse	139 kuntaa
	Kuntayhtymiä 22	118 kuntaa
	Vastuukuntamallin yt-alueita 19	38 kuntaa
	Maakuntarajat	



Tilastotietoja lastensuojelusta koko maassa ja Etelä-Pohjanmaalla

Lastensuojelun tilastotietoja vuosilta 2016 ja 2017				
	Koko maa		Etelä-Pohjanmaa	
	2016	2017	2016	2017
Huostassa olleet lapset suhteutettuna väestön 0-17-vuotiasta lasta kohti, %	1,0	1,0	0,8	0,8
Kiireellisesti sijoitetut lapset suhteutettuna väestön 0-17-vuotiasta lasta kohti, %	0,3	0,4	0,3	0,3
Lapset, joista tehty lastensuojeluilmoitus suhteutettuna 0-17 -vuotiasta kohti, %	6,5	7,1	5,2	6,3
Uudet lastensuojelun avohuollon asiakkaat suhteutettuna 0-17 -vuotiasta kohti, %	1,4	1,4	1,5	1,3
Huostassa olleista lapsista perhehoidossa, %	56	56	51	52
Huostassa olleista lapsista ammatillisessa perhekotihoidossa, %	14	13	14	11
Huostassa olleista lapsista laitoshoidossa, %	25	26	34	35
Lähteet. THL. Lastensuojelu 2016. Tilastoraportti 43/2017 ja Lastensuojelu 2017. Tilastoraportti 17/2018.				

Kuntien nettokustannuksia v. 2016, euroa/asukas - Manner-Suomi, Etelä-Pohjanmaan maakunta ja maakunnan kunnat

	Lastensuojelun laitos- ja perhehoito, e/asukas	Asukasluku 31.12.2016	Väestöstä	
			0-17 v.	0-17 v. %-osuus
Manner-Suomi	124	5 474 083	1 066 170	19,5
Etelä-Pohjanmaa	109	191 860	39 476	20,6
Kunnat				
Alajärvi	62	9 899	2 176	22,0
Alavus	156	11 907	2 489	20,9
Evijärvi	156	2 535	492	19,4
Ilmajoki	43	12 167	2 921	24,0
Isojoki	158	2 079	315	15,2
Karjoki	24	1 349	194	14,4
Kauhajoki	131	13 772	2 646	19,2
Kauhava	98	16 599	3 346	20,2
Kuortane	37	3 690	687	18,6
Kurikka	85	21 501	4 031	18,7
Lappajärvi	43	3 176	527	16,6
Lapua	90	14 575	3 335	22,9
Seinäjoki	140	62 052	13 247	21,3
Soini	165	2 186	446	20,4
Teuva	51	5 363	978	18,2
Vimpeli	86	3 025	586	19,4
Ähtäri	105	5 985	1 060	17,7

Lähde: Tilastokeskus, Kuntataloustilasto 2016. Sisältää myös kuntien liikelaitosten käyttökustannukset ja -tuotot.
 Käyttökustannukset =Toimintakulut (ml. sisäiset erät) + Poistot ja arvonalentumiset + Vyörytyskulut. Käyttötuo-ot=Toimintatuotot (ml. sisäiset erät) + Vyörytystuotot + Valmistus omaan käyttöön sekä valmistevaraston muutos. .Nettokustannukset= käyttökustannukset-käyttötuo-ot.

Etelä-Pohjanmaalla LAPE-työ toimii tiiviisti sote -ja maakuntavalmistelun yhteydessä

- Lastensuojelupalveluja valmistellaan osana LAPE-hanketta toimivassa Erytyispalveluiden työryhmässä, jossa on lastensuojelun lisäksi edustettuna lasten- ja nuorisopsykiatria, lapsille suunnatut vammaispalvelut, sosiaalihuoltolain mukainen lasten ja perheiden sosiaalityö, koulukuraattoritoiminta ja Kela.
- Maakunnassa pilotoidaan systeemisen lastensuojelun toimintamallia, jota varten toimii oma työryhmänsä, samoin perhekuntoutuspilotissa ja "Vipu-pilotissa", jossa Seinäjoen kaupunki kehittää asian vireilletuloa seuraavaa nopean reagoinnin toimintamallia.
- Monitoimijaista arviointia, perhejuridisia palveluja, perhehoitoa, laitoshoidon ja sen valvontaa kehitetään omista työryhmissään, joita ohjaa ja koordinoi LAPE.
- Sote-valmistelua kokoaa sote-tiimi, jonka muodostavat sote-muutosjohtaja, kolme vastuuvalmistelijaa, I&O ja LAPE-agentit sekä sote-koordinaattori.
- Sote- ja maakuntavalmistelua kokoaa edelleen vastuuvalmistelijoiden tiimi, jota johtaa valmistelujohtaja ja jäsenenä on em. sote-tiimi sekä maakuntavalmistelijat eri sektoreilta.

Lastensuojelun järjestäminen Manner-Suomessa 2017





Etelä-Savo

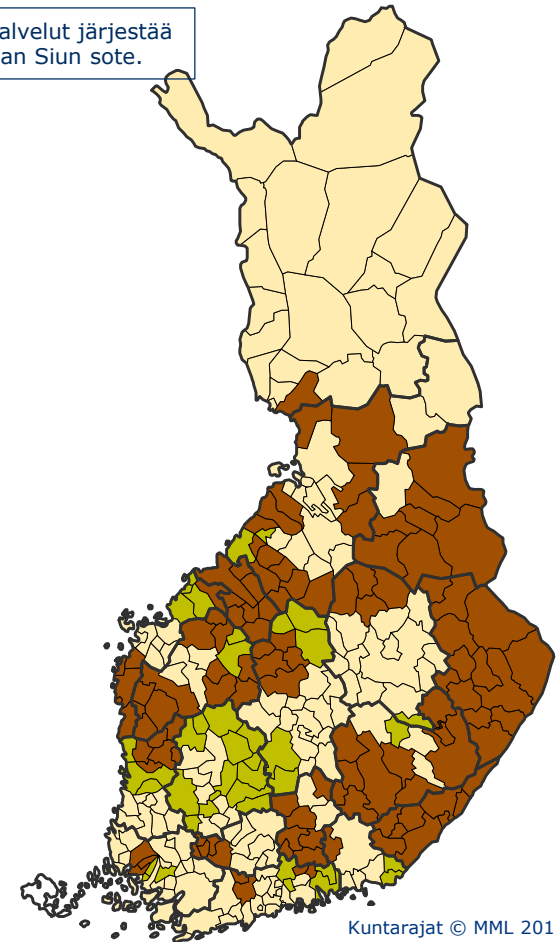
Joroisen palvelut järjestää vastuukuntana Pohjois-Savoon kuuluva Varkaus.

Heinäveden palvelut järjestää Pohjois-Karjalan Siun sote.



Lastensuojelun järjestäjätahoja yhteensä 180

	Kunta järjestää palvelut itse	139 kuntaa
	Kuntayhtymiä 22	118 kuntaa
	Vastuukuntamallin yt-alueita 19	38 kuntaa
	Maakuntarajat	



Tilastotietoja lastensuojelusta koko maassa ja Etelä-Savossa

Lastensuojelun tilastotietoja vuosilta 2016 ja 2017				
	Koko maa		Etelä-Savo	
	2016	2017	2016	2017
Huostassa olleet lapset suhteutettuna väestön 0-17-vuotiasta lasta kohti, %	1,0	1,0	1,0	1,0
Kiireellisesti sijoitetut lapset suhteutettuna väestön 0-17-vuotiasta lasta kohti, %	0,3	0,4	0,3	0,2
Lapset, joista tehty lastensuojeluilmoitus suhteutettuna 0-17-vuotiasta kohti, %	6,5	7,1	6,5	7,6
Uudet lastensuojelun avohuollon asiakkaat suhteutettuna 0-17 -vuotiasta kohti, %	1,4	1,4	1,3	1,5
Huostassa olleista lapsista perhehoidossa, %	56	56	63	67
Huostassa olleista lapsista ammatillisessa perhekotihoidossa, %	14	13	18	17
Huostassa olleista lapsista laitoshoidossa, %	25	26	18	15
Lähteet: THL. Lastensuojelu 2016. Tilastoraportti 43/2017 ja Lastensuojelu 2017. Tilastoraportti 17/2018.				

Kuntien nettokustannuksia v. 2016, euroa/asukas - Manner-Suomi, Etelä-Savon maakunta ja maakunnan kunnat

	Lastensuojelun laitos- ja perhehoito, e/asukas	Asukasluku 31.12.2016	Väestöstä	
			0-17 v.	0-17 v. %-osuus
Manner-Suomi	124	5 474 083	1 066 170	19,5
Etelä-Savo	118	148 975	24 078	16,2
Kunnat				
Enonkoski	12	1 453	215	14,8
Heinävesi	161	3 514	483	13,7
Hirvensalmi	51	2 274	331	14,6
Joroinen	56	5 039	901	17,9
Juva	109	6 421	979	15,2
Kangasniemi	105	5 603	831	14,8
Mikkeli	139	54 517	9 587	17,6
Mäntyharju	113	6 097	928	15,2
Pertunmaa	105	1 796	270	15,0
Pieksämäki	149	18 475	2 844	15,4
Puumala	26	2 234	241	10,8
Rantasalmi	134	3 649	546	15,0
Savonlinna	99	35 242	5 588	15,9
Sulkava	30	2 661	334	12,6

Lähde: Tilastokeskus, Kuntataloustilasto 2016

Sisältää myös kuntien liikelaitosten käyttökustannukset ja- tuotot

Käyttökustannukset =Toimintakulut (ml. sisäiset erät) + Poistot ja arvonalentumiset + Vyörytyskulut.

Käyttötuotot=Toimintatuotot (ml. sisäiset erät) + Vyörytystuotot + Valmistus omaan käyttöön sekä valmistevaraston muutos.

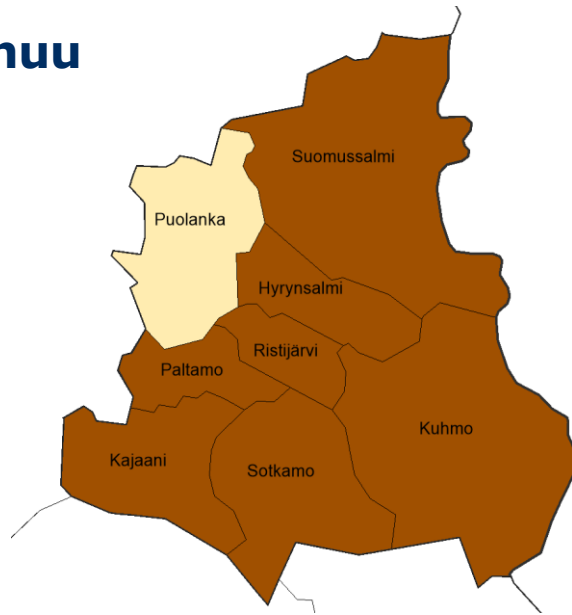
Nettokustannukset= käyttökustannukset-käyttötuotot

Lastensuojelun valmistelua Etelä-Savossa tehdään Perhe- ja sosiaalipalvelut -alatyöryhmässä





- LAPE muutosagentti on perhe- ja sosiaalipalvelut alatyöryhmän jäsenenä. Työryhmässä valmistellaan suurinta osaa lasten, nuorten ja perheiden palvelukokonaisuudesta yhteistyössä muiden alatyöryhmien ja sote-koordinaattorin kanssa.
- Lastensuojelun sisällöllinen kehittäminen (pilotoinnit) ja maakunnalliset toimintamallit on kytketty LAPE-muutosohjelman kautta tiiviisti uudistukseen. Osittain samat henkilöt ovat valmistelussa ja sisällöllisessä kehittämisessä mukana. Osana LAPE muutosohjelmaa pilotoidaan maakunnassa monialaista arviointia, systeemistä lastensuojelua ja LASTA-toimintamallia.
- Etelä-Savossa järjestämissuunnitelmaluonnoksessa lasten, nuorten ja perheiden palvelukokonaisuutta kutsutaan perhekeskustoiminnaksi. Perhekeskustoiminnassa yhteen sovitetaan lasten, nuorten ja perheiden kanssa toimijat (sote, kunnat, järjestöt, seurakunnat, yritykset) ja rakennetaan yhteiset perheiden tarpeista rakentuvat toimintamallit maakuntaan. Osana perhekeskustoimintaa muodostetaan perheiden kohtaamispaikkaverkostoa, jotka sijaitsevat kunnissa lähellä perheitä.

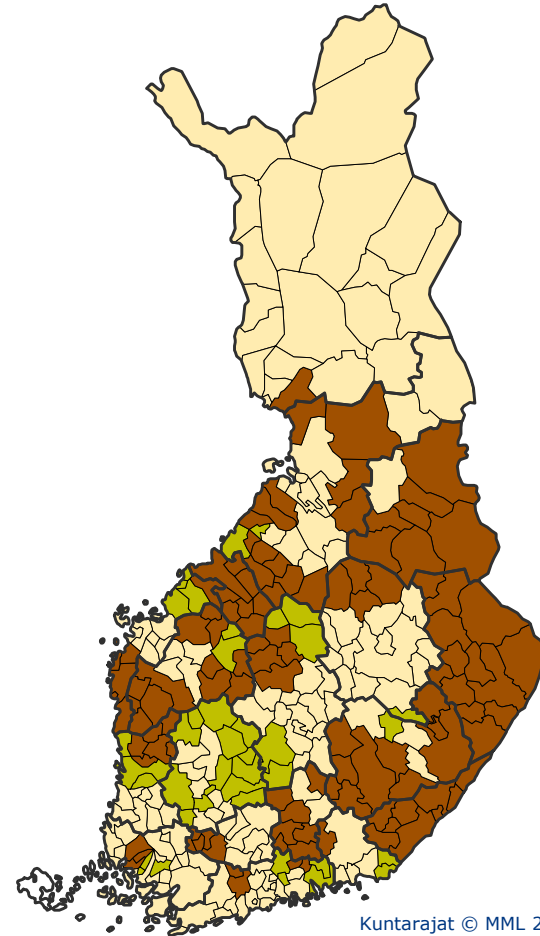
Lastensuojelun järjestäminen Manner-Suomessa 2017

Kainuu



Lastensuojelun järjestäjätahoja yhteensä 180

	Kunta järjestää palvelut itse	139 kuntaa
	Kuntayhtymiä 22	118 kuntaa
	Vastuukuntamallin yt-alueita 19	38 kuntaa
	Maakuntarajat	



Tilastotietoja lastensuojelusta koko maassa ja Kainuussa

Lastensuojelun tilastotietoja vuosilta 2016 ja 2017				
	Koko maa		Kainuu	
	2016	2017	2016	2017
Huostassa olleet lapset suhteutettuna väestön 0-17-vuotiasta lasta kohti, %	1,0	1,0	1,1	1,2
Kiireellisesti sijoitetut lapset suhteutettuna väestön 0-17-vuotiasta lasta kohti, %	0,3	0,4	0,3	0,4
Lapset, joista tehty lastensuojeluilmoitus suhteutettuna 0-17 -vuotiasta kohti, %	6,5	7,1	5,3	6,4
Uudet lastensuojelun avohuollon asiakkaat suhteutettuna 0-17 -vuotiasta kohti, %	1,4	1,4	1,3	1,5
Huostassa olleista lapsista perhehoidossa, %	56	56	68	69
Huostassa olleista lapsista ammatillisessa perhekotihoidossa, %	14	13	17	19
Huostassa olleista lapsista laitoshoidossa, %	25	26	14	11
Lähteet. THL. Lastensuojelu 2016. Tilastoraportti 43/2017 ja Lastensuojelu 2017. Tilastoraportti 17/2018.				

Kuntien nettokustannuksia v. 2016, euroa/asukas - Manner-Suomi, Kainuun maakunta ja maakunnan kunnat

	Lastensuojelun laitos- ja perhehoito, e/asukas	Asukasluku 31.12.2016	Väestöstä	
			0-17 v.	0-17 v. %-osuus
Manner-Suomi	124	5 474 083	1 066 170	19,5
Kainuu	115	74 803	13 060	17,5
Kunnat				
Hyrnsalmi	52	2 406	293	12,2
Kajaani	121	37 521	7 227	19,3
Kuhmo	82	8 647	1 269	14,7
Paltamo	157	3 491	585	16,8
Puolanka	77	2 735	344	12,6
Ristijärvi	118	1 345	167	12,4
Sotkamo	125	10 471	2 019	19,3
Suomussalmi	121	8 187	1 156	14,1

Lähde: Tilastokeskus, Kuntataloustilasto 2016

Sisältää myös kuntien liikelaitosten käyttökustannukset ja -tuotot

Käyttökustannukset = Toimintakulut (ml. sisäiset erät) + Poistot ja arvonalentumiset + Vyörytyskulut.

Käyttötuotot = Toimintatuotot (ml. sisäiset erät) + Vyörytystuotot + Valmistus omaan käyttöön sekä valmistevaraston muutos.

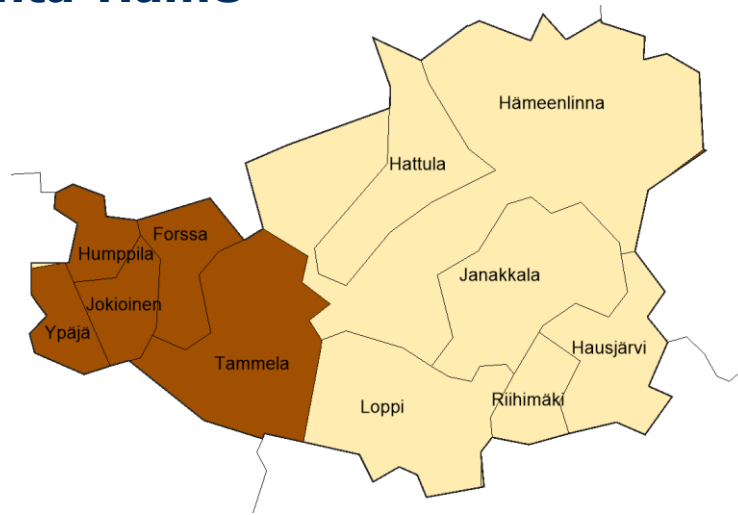
Nettokustannukset = käyttökustannukset - käyttötuotot

Kainuussa lastensuojelun valmisteluasiat kuuluvat väliaikaishallinnon sote-järjestämisen ja sote-tuottamisen työryhmien työhön





- Kainuussa ei ole varsinaisesti sote- ja maakuntauudistuksen takia lastensuojelussa valmisteluja meneillään. Kainuun sote -kuntayhtymä toimii jo lastensuojelupalvelujen maakunnallisena tuottajana, lukuun ottamatta Puolangan kuntaa.
- Maakunnan väliaikaishallinnossa valmistelua tehdään kahdessa eri työryhmässä, jotka ovat sote-järjestämisen ja sote- tuottamisen työryhmät.
- Sote- ja maakuntauudistuksen esivalmistelua tehtiin viime vuonna. Esivalmistelussa oli mukana myös Puolangan kunnan edustaja. Muilta osin Puolangan kunta osallistuu samalla tapaa kuin muutkin jäsenkunnat maakuntavalmisteluun esimerkiksi ohjausryhmän kautta.
- Kainuussa osallistutaan alueellisiin ja/tai kansallisiin aihealueen seminaareihin. Kainuussa ei ole vastaavan kaltaista tarvetta lastensuojelupalveluiden yhdenmukaistamiseen kuntien kesken, kuin maakunnissa joissa palvelujen järjestäjänä toimii useampi kunta.

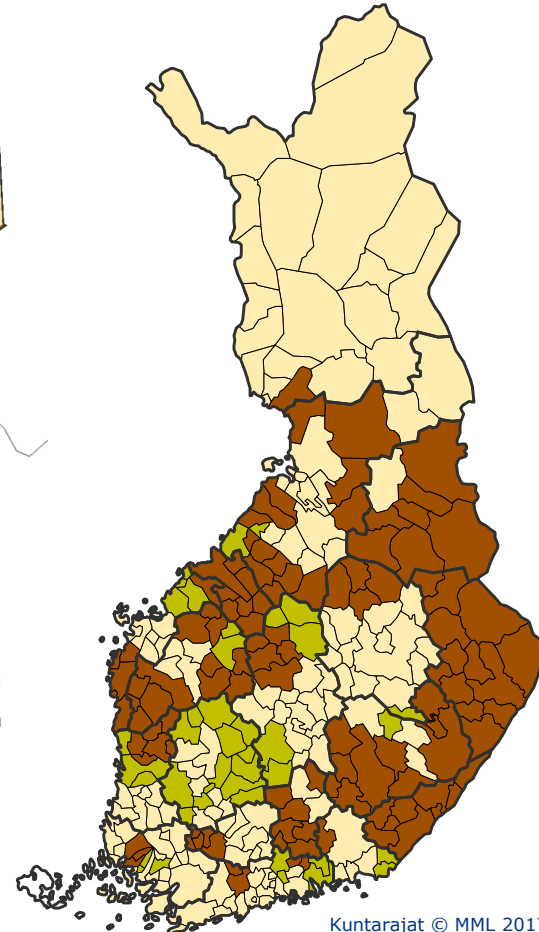
Lastensuojelun järjestäminen Manner-Suomessa 2017

Kanta-Häme



Lastensuojelun järjestäjätahoja yhteensä 180

	Kunta järjestää palvelut itse	139 kuntaa
	Kuntayhtymiä 22	118 kuntaa
	Vastuukuntamallin yt-alueita 19	38 kuntaa
	Maakuntarajat	



Tilastotietoja lastensuojelusta ja eräistä lastensuojelun kustannuksista koko maassa ja Kanta-Hämeessä

Lastensuojelun tilastotietoja vuosilta 2016 ja 2017				
	Koko maa		Kanta-Häme	
	2016	2017	2016	2017
Huostassa olleet lapset suhteutettuna väestön 0-17-vuotiasta lasta kohti, %	1,0	1,0	1,2	1,2
Kiireellisesti sijoitetut lapset suhteutettuna väestön 0-17-vuotiasta lasta kohti, %	0,3	0,4	0,3	0,5
Lapset, joista tehty lastensuojeluilmoitus suhteutettuna 0-17 -vuotiasta kohti, %	6,5	7,1	7,5	8,3
Uudet lastensuojelun avohuollon asiakkaat suhteutettuna 0-17 -vuotiasta kohti, %	1,4	1,4	1,7	1,3
Huostassa olleista lapsista perhehoidossa, %	56	56	64	65
Huostassa olleista lapsista ammatillisessa perhekotihoidossa, %	14	13	9	9
Huostassa olleista lapsista laitoshoidossa, %	25	26	22	21
Lähteet. THL. Lastensuojelu 2016. Tilastoraportti 43/2017 ja Lastensuojelu 2017. Tilastoraportti 17/2018.				

Kuntien nettokustannuksia v. 2016, euroa/asukas - Manner-Suomi, Kanta-Hämeen maakunta ja maakunnan kunnat

	Lastensuojelun laitos- ja perhehoito, e/asukas	Asukasluku 31.12.2016	Väestöstä	
			0-17 v.	0-17 v. %-osuus
Manner-Suomi	124	5 474 083	1 066 170	19,5
Kanta-Häme	125	173 781	33 637	19,4
Kunnat				
Forssa	148	17 332	2 734	15,8
Hattula	54	9 682	2 145	22,2
Hausjärvi	100	8 641	1 977	22,9
Humppila	34	2 345	436	18,6
Hämeenlinna	126	67 850	12 444	18,3
Janakkala	109	16 709	3 524	21,1
Jokioinen	142	5 341	1 118	20,9
Loppi	132	8 098	1 816	22,4
Riihimäki	163	29 160	5 786	19,8
Tammela	79	6 241	1 248	20,0
Ypäjä	68	2 382	409	17,2

Lähde: Tilastokeskus, Kuntataloustilasto 2016

Sisältää myös kuntien liikelaitosten käyttökustannukset ja- tuotot

Käyttökustannukset = Toimintakulut (ml. sisäiset erät) + Poistot ja arvonalentumiset + Vyörytyskulut.

Käyttötuo-otot = Toimintatuotot (ml. sisäiset erät) + Vyörytystuotot + Valmistus omaan käyttöön sekä valmistevaraston muutos.

Nettokustannukset = käyttökustannukset - käyttötuo-otot

Lastensuojelun kehittäminen on osa sote- ja maakuntaudistusta valmistelevaa Oma Häme-valmistelua Kanta-Hämeessä

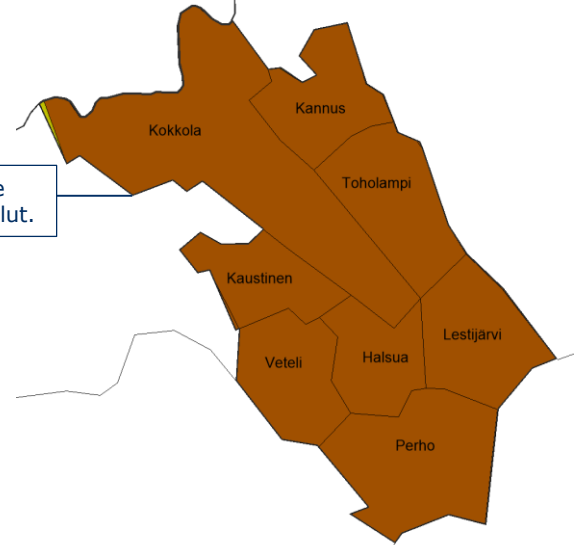
Lastensuojelun kehittämisen rakenne Oma Hämeessä:

- Lastensuojelun sijaishuollon asiakasohjausryhmä.
 - » maakunnallinen näkymä laitoshoidossa, yhteistyö turvakodin kanssa, maakunnallinen asiakasohjausyksikkö ja perhehoidon tukielementit.
- Lastensuojelun avohuollon prosessien kehittäminen-ryhmä, yhteistyössä Lapsiperheiden sosiaalityön työryhmän kanssa.
- Systemisen mallin kehittämisen aloittaminen kuntien yhteistyönä.
- Kehittämiskokonaisuuksia koordinoi yhteistyöryhmä, johon kuuluvat LAPE-muutosagentti ja ryhmien puheenjohtajat.





Lastensuojelun järjestäminen Manner-Suomessa 2017

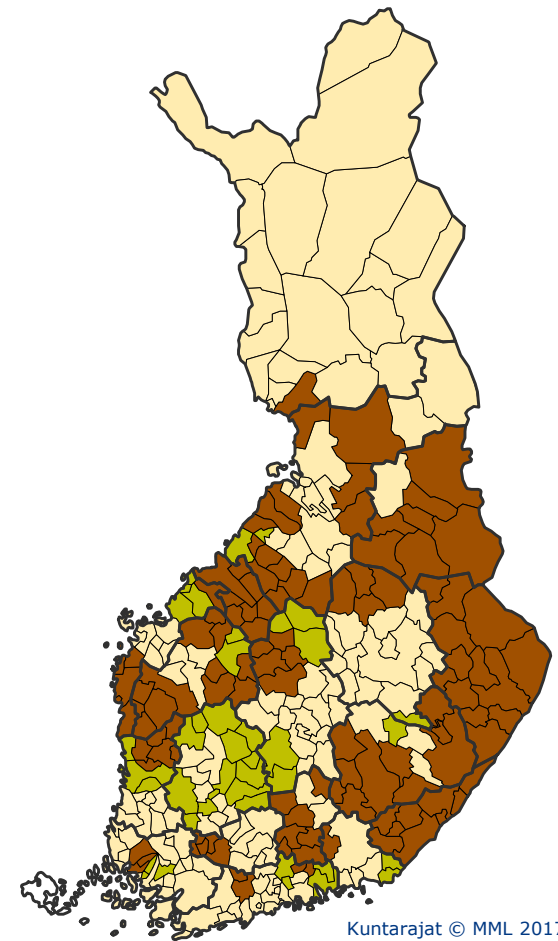
Keski-Pohjanmaa

Soite järjestää Pohjanmaalle kuuluvan Kruunupyyn palvelut.



Lastensuojelun järjestäjätahoja yhteensä 180

-  Kunta järjestää palvelut itse 139 kuntaa
-  Kuntayhtymiä 22 118 kuntaa
-  Vastuukuntamallin yt-alueita 19 38 kuntaa
-  Maakuntarajat



Tilastotietoja lastensuojelusta koko maassa ja Keski-Pohjanmaalla

Lastensuojelun tilastotietoja vuosilta 2016 ja 2017				
	Koko maa		Keski-Pohjanmaa	
	2016	2017	2016	2017
Huostassa olleet lapset suhteutettuna väestön 0-17-vuotiasta lasta kohti, %	1,0	1,0	0,5	0,5
Kiireellisesti sijoitetut lapset suhteutettuna väestön 0-17-vuotiasta lasta kohti, %	0,3	0,4	0,2	0,3
Lapset, joista tehty lastensuojeluilmoitus suhteutettuna 0-17 -vuotiasta kohti, %	6,5	7,1	5,5	7,1
Uudet lastensuojelun avohuollon asiakkaat suhteutettuna 0-17 -vuotiasta kohti, %	1,4	1,4	0,9	0,4
Huostassa olleista lapsista perhehoidossa, %	56	56	55	44
Huostassa olleista lapsista ammatillisessa perhekotihoidossa, %	14	13	28	29
Huostassa olleista lapsista laitoshoidossa, %	25	26	16	25
Lähteet: THL. Lastensuojelu 2016. Tilastoraportti 43/2017 ja Lastensuojelu 2017. Tilastoraportti 17/2018.				

Kuntien nettokustannuksia v. 2016, euroa/asukas - Manner-Suomi, Keski-Pohjanmaan maakunta ja maakunnan kunnat

	Lastensuojelun laitos- ja perhehoito, e/asukas	Asukasluku 31.12.2016	Väestöstä	
			0-17 v.	0-17 v. %-osuus
Manner-Suomi	124	5 474 083	1 066 170	19,5
Keski-Pohjanmaa	62	69 027	15 635	22,7
Kunnat				
Halsua	0	1 219	217	17,8
Kannus	47	5 578	1 268	22,7
Kaustinen	15	4 298	965	22,5
Kokkola	76	47 723	10 719	22,5
Lestijärvi	18	811	161	19,9
Perho	36	2 907	903	31,1
Toholampi	30	3 232	781	24,2
Veteli	22	3 259	621	19,1

Lähde: Tilastokeskus, Kuntataloustilasto 2016

Sisältää myös kuntien liikelaitosten käyttökustannukset ja- tuotot

Käyttökustannukset = Toimintakulut (ml. sisäiset erät) + Poistot ja arvonalentumiset + Vyörytyskulut.

Käyttötuotot = Toimintatuotot (ml. sisäiset erät) + Vyörytystuotot + Valmistus omaan käyttöön sekä valmistevaraston muutos.

Nettokustannukset = käyttökustannukset - käyttötuotot

Keski-Pohjanmaalla lastensuojelun palveluja kehitetään osana maakunnallista LAPE- muutosohjelmatyötä





- Kehittämisen painopisteet: lastensuojelun systeminen työskentelymalli koko maakuntaan vuoden 2018 aikana, perhehoidon, avoperhekuntoutuksen ja sijaishuollon kehittäminen, varhaiskasvatus-koulu yhteistyön kehittäminen, lapsiin kohdistuvien rikosepäilyjen monitoimijainen työryhmä.
- Kehittämistyön tukena on maakunnallinen asiantuntijaryhmä (jaosto), jossa kuullaan myös kokemusasiantuntijoita.
- Maakunnallista muutostyötä ohjaa maakunnallinen LAPE -ryhmä.
- Muutosta tehdään tiiviissä yhteistyössä Keski-Pohjanmaan sosiaali- ja terveystalvontayhtymä Soiten perheiden palveluiden toimialueen kanssa.
- Maku-valmistelussa lastensuojelu on heikommin edustettuna.

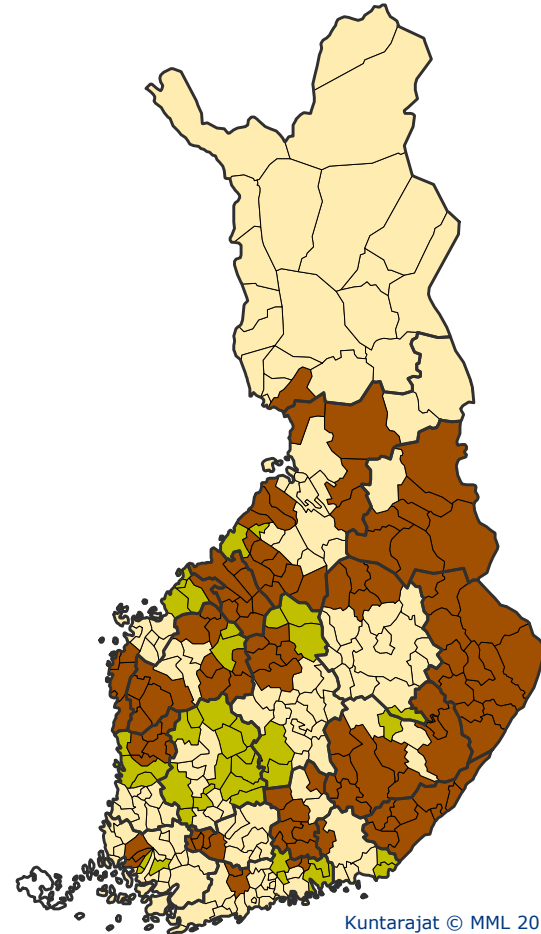
Lastensuojelun järjestäminen Manner-Suomessa 2017

Keski-Suomi



Lastensuojelun järjestäjätahoja yhteensä 180

	Kunta järjestää palvelut itse	139 kuntaa
	Kuntayhtymiä 22	118 kuntaa
	Vastuukuntamallin yt-alueita 19	38 kuntaa
	Maakuntarajat	



Tilastotietoa lastensuojelusta koko maassa ja Keski-Suomessa

Lastensuojelun tilastotietoja vuosilta 2016 ja 2017				
	Koko maa		Keski-Suomi	
	2016	2017	2016	2017
Huostassa olleet lapset suhteutettuna väestön 0-17-vuotiasta lasta kohti, %	1,0	1,0	1,0	1,0
Kiireellisesti sijoitetut lapset suhteutettuna väestön 0-17-vuotiasta lasta kohti, %	0,3	0,4	0,4	0,4
Lapset, joista tehty lastensuojeluilmoitus suhteutettuna 0-17 -vuotiasta kohti, %	6,5	7,1	7,3	7,7
Uudet lastensuojelun avohuollon asiakkaat suhteutettuna 0-17 -vuotiasta kohti, %	1,4	1,4	1,6	1,8
Huostassa olleista lapsista perhehoidossa, %	56	56	58	58
Huostassa olleista lapsista ammatillisessa perhekotihoidossa, %	14	13	20	19
Huostassa olleista lapsista laitoshoidossa, %	25	26	21	22
Lähteet: THL. Lastensuojelu 2016. Tilastoraportti 43/2017 ja THL. Lastensuojelu 2017. Tilastoraportti 17/2018				

Kuntien nettokustannuksia v. 2016, euroa/asukas - Manner-Suomi, Keski-Suomen maakunta ja maakunnan kunnat

	Lastensuojelun laitos- ja perhehoito, e/asukas	Asukasluku 31.12.2016	Väestöstä	
			0-17 v.	0-17 v. %-osuus
Manner-Suomi	124	5 474 083	1 066 170	19,5
Keski-Suomi	118	276 196	53 888	19,5
Kunnat				
Hankasalmi	226	5 159	963	18,7
Joutsa	130	4 673	656	14,0
Jyväskylä	133	138 850	26 261	18,9
Jämsä	172	21 259	3 686	17,3
Kannonkoski	171	1 424	241	16,9
Karstula	55	4 232	732	17,3
Keuruu	53	9 992	1 683	16,8
Kinnula	59	1 699	344	20,2
Kivijärvi	191	1 161	177	15,2
Konnevesi	78	2 753	457	16,6
Kuhmoinen	14	2 286	264	11,5
Kyyjärvi	79	1 375	270	19,6
Laukaa	72	18 970	5 066	26,7
Luhanka	65	756	101	13,4
Multia	280	1 663	295	17,7
Muurame	32	9 941	2 619	26,3
Petäjävesi	75	3 981	936	23,5
Pihtipudas	53	4 202	808	19,2
Saarijärvi	119	9 690	1 723	17,8
Toivakka	28	2 432	535	22,0
Uurainen	96	3 717	1 092	29,4
Viitasaari	132	6 607	1 000	15,1
Äänekoski	103	19 374	3 979	20,5

Lähde: Tilastokeskus, Kuntataloustilasto 2016. Sisältää myös kuntien liikelaitosten käyttökustannukset ja -tuotot. Käyttökustannukset = Toimintakulut (ml. sisäiset erät) + Poistot ja arvonalentumiset + Vyörytyskulut. Käyttötuo- toot = Toimintatuotot (ml. sisäiset erät) + Vyörytystuotot + Valmistus omaan käyttöön sekä valmisteveraston muutos. Nettokustannukset = käyttökustannukset - käyttötuo- toot

Lastensuojelupalvelujen valmistelutyötä tehdään osana muuta Keski-Suomen sote-valmistelua ja siinä lapset, nuoret ja perheet-kokonaisuutta valmistellaan yhteistyössä KSLAPE-muutostyön kanssa

- Keski-Suomessa työstetään maakunnan järjestämissuunnitelmaa, johon pyritään parhaalla mahdollisella tavalla sisällyttämään Keski-Suomen LAPE:n muutostyö maakunnassa.
- Keski-Suomessa ei ole erityistä valmistelevaa työryhmää lastensuojelun avohuollon osalta, mutta Keski-Suomessa on käynnistetty lastensuojelun kokonaisrakenteen työryhmä. Lisäksi valmistelussa hyödynnetään tiiviisti olemassa olevia asiantuntijoista koostuvia työryhmiä. Niitä ovat mm.
 - Maakunnallinen lastensuojelutyöryhmä (Keski-Suomen sosiaalialan osaamiskeskuksen koordinoima)
 - Monitoimijainen arviointimalli/maakunnallinen työryhmä (pilottikunnat)
 - Lastensuojelun systeeminen toimintamalli/ työryhmä
 - Perhetyön ja perhekuntoutuksen työryhmä (pilottikunnat)
 - Perhehoidon maakunnallinen työryhmä
 - Laitoshoidon maakunnallinen työryhmä alatyöryhmineen (mm. uutta päivystystarpeisiin vastaaminen, lastensuojelun ja nuorisopsykiatrian yhteistyössä kehitteillä oleva lastensuojelun arviointiyksikkö; Keski-Suomen alaikäisten päihde- ja mielenterveysstrategiatyöryhmä)
 - Erityis- ja vaativan tason jaosto (Keski-Suomen LAPE:n jaosto)
- Vaativimpien palvelujen kehittämistyöhön osallistuminen muiden OT-keskusalueen maakuntien kanssa.





Lastensuojelun järjestäminen Manner-Suomessa 2017

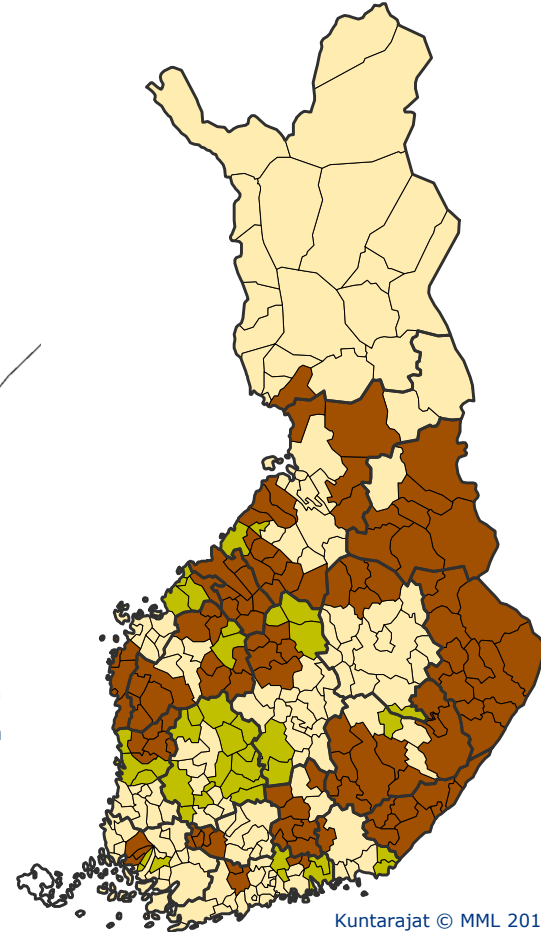
Kymenlaakso

Iitin palvelut järjestää Päijät-Hämeen hyvinvointikuntayhtymä.



Lastensuojelun järjestäjätahoja yhteensä 180

	Kunta järjestää palvelut itse	139 kuntaa
	Kuntayhtymiä 22	118 kuntaa
	Vastuukuntamallin yt-alueita 19	38 kuntaa
	Maakuntarajat	



Tilastotietoja lastensuojelusta koko maassa ja Kymenlaaksossa

Lastensuojelun tilastotietoja vuodelta 2016				
	Koko maa		Kymenlaakso	
	2016	2017	2016	2017
Huostassa olleet lapset suhteutettuna väestön 0-17-vuotiasta lasta kohti, %	1,0	1,0	1,1	1,2
Kiireellisesti sijoitetut lapset suhteutettuna väestön 0-17-vuotiasta lasta kohti, %	0,3	0,4	0,3	0,3
Lapset, joista tehty lastensuojeluilmoitus suhteutettuna 0-17 -vuotiasta kohti, %	6,5	7,1	6,5	7,2
Uudet lastensuojelun avohuollon asiakkaat suhteutettuna 0-17 -vuotiasta kohti, %	1,4	1,4	1,1	1,6
Huostassa olleista lapsista perhehoidossa, %	56	56	54	58
Huostassa olleista lapsista ammatillisessa perhekotihoidossa, %	14	13	18	17
Huostassa olleista lapsista laitoshoidossa, %	25	26	26	24
Lähteet. THL. Lastensuojelu 2016. Tilastoraportti 43/2017 ja Lastensuojelu 2017. Tilastoraportti 17/2018.				

Kuntien nettokustannuksia v. 2016, euroa/asukas - Manner-Suomi, Kymenlaakson maakunta ja maakunnan kunnat

	Lastensuojelun laitos- ja perhehoito, e/asukas	Asukasluku 31.12.2016	Väestöstä	
			0-17 v.	0-17 v. %-osuus
Manner-Suomi	124	5 474 083	1 066 170	19,5
Kymenlaakso	129	177 659	30 585	17,2
Kunnat				
Hamina	161	20 636	3 517	17,0
Iitti	123	6 889	1 224	17,8
Kotka	131	54 187	9 308	17,2
Kouvola	129	85 306	14 648	17,2
Miehikkälä	-1	2 034	290	14,3
Pyhtää	60	5 340	1 070	20,0
Virolahti	86	3 267	528	16,2

Lähde: Tilastokeskus, Kuntataloustilasto 2016

Sisältää myös kuntien liikelaitosten käyttökustannukset ja- tuotot

Käyttökustannukset = Toimintakulut (ml. sisäiset erät) + Poistot ja arvonalentumiset + Vyörytyskulut.

Käyttötuo-ot = Toimintatuotot (ml. sisäiset erät) + Vyörytystuotot + Valmistus omaan käyttöön sekä valmistevaraston muutos.

Nettokustannukset = käyttökustannukset - käyttötuo-ot

Kymenlaaksossa valmistellaan sote-kuntayhtymää

Kymenlaaksossa ei ollut keväällä 2018 vapaaehtoisen sote -kuntayhtymän valmisteluun liittyviä lasten, nuorten ja perheiden palveluiden kehittämissyömiä käynnissä. Ryömiä odotetaan käynnistyvän tänä vuonna, kun kuntayhtymän valmistelu etenee. Valmistelua on tehty aiemmin organisaation rakentamisen osalta. Työ siltä osin saatettu loppuun.

- Efficafifecare -asiakas- ja potilastietojärjestelmän uudistamisryömiä Lapset, nuoret, perheet työskentelee.

LAPE-muutosohjelman mukainen työ on meneillään seuraavasti:

- Systeemisen lastensuojelutyön pilotointi. Kolme kuntaa mukana kokeilussa: Kouvola, Kotka, Hamina.
- Perhehoidon kehittämistiimi
- Laitoshoidon kehittämistiimi
- Perhetyön kehittämistiimi,
- Sijaishuollon valvonnan ja ohjauksen tiimi

Vuonna 2017 Kymenlaakson SOTE valmistelussa rakennettiin sote-prosesseja asiakassegmentoinnin näkökulmasta.





Lastensuojelun järjestäminen Manner-Suomessa 2017

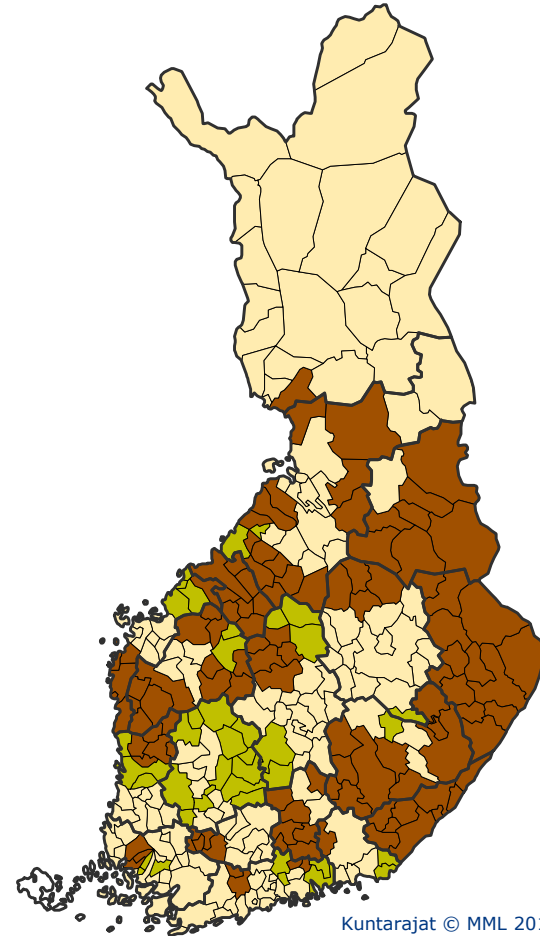
Lappi



Simon palvelut järjestää Oulunkaaren kuntayhtymä Pohjois-Pohjanmaalla.

Lastensuojelun järjestäjätahoja yhteensä 180

	Kunta järjestää palvelut itse	139 kuntaa
	Kuntayhtymiä 22	118 kuntaa
	Vastuukuntamallin yt-alueita 19	38 kuntaa
	Maakuntarajat	



Tilastotietoja lastensuojelusta koko maassa ja Lapissa

Lastensuojelun tilastotietoja vuosilta 2016 ja 2017				
	Koko maa		Lappi	
	2016	2017	2016	2017
Huostassa olleet lapset suhteutettuna väestön 0-17-vuotiasta lasta kohti, %	1,0	1,0	1,0	1,0
Kiireellisesti sijoitetut lapset suhteutettuna väestön 0-17-vuotiasta lasta kohti, %	0,3	0,4	0,3	0,4
Lapset, joista tehty lastensuojeluilmoitus suhteutettuna 0-17 -vuotiasta kohti, %	6,5	7,1	5,7	6,8
Uudet lastensuojelun avohuollon asiakkaat suhteutettuna 0-17 -vuotiasta kohti, %	1,4	1,4	2,9	3,8
Huostassa olleista lapsista perhehoidossa, %	56	56	67	66
Huostassa olleista lapsista ammatillisessa perhekotihoidossa, %	14	13	17	18
Huostassa olleista lapsista laitoshoidossa, %	25	26	12	15
Lähteet. THL. Lastensuojelu 2016. Tilastoraportti 43/2017 ja Lastensuojelu 2017. Tilastoraportti 17/2018.				

Kuntien nettokustannuksia v. 2016, euroa/asukas - Manner-Suomi, Lapin maakunta ja maakunnan kunnat

	Lastensuojelun laitos- ja perhehoito, e/asukas	Asukasluku 31.12.2016	Väestöstä	
			0-17 v.	0-17 v. %-osuus
Manner-Suomi	124	5 474 083	1 066 170	19,5
Lappi	105	180 207	33 215	18,4
Kunnat				
Enontekiö	12	1 872	271	14,5
Inari	92	6 825	1 058	15,5
Kemi	141	21 602	3 817	17,7
Kemijärvi	143	7 661	959	12,5
Keminmaa	144	8 316	1 788	21,5
Kittilä	49	6 383	1 193	18,7
Kolari	63	3 827	623	16,3
Muonio	16	2 350	427	18,2
Pelkosenniemi	95	951	101	10,6
Pello	125	3 565	436	12,2
Posio	278	3 424	425	12,4
Ranua	48	4 023	935	23,2
Rovaniemi	86	62 231	12 388	19,9
Salla	206	3 653	426	11,7
Savukoski	0	1 044	142	13,6
Simo	38	3 170	621	19,6
Sodankylä	100	8 653	1 441	16,7
Tervola	14	3 099	586	18,9
Tornio	122	22 117	4 779	21,6
Utsjoki	0	1 241	220	17,7

Lähde: Tilastokeskus, Kuntataloustilasto 2016. Sisältää myös kuntien liikelaitosten käyttökustannukset ja -tuotot.

Käyttökustannukset = Toimintakulut (ml. sisäiset erät) + Poistot ja arvonalentumiset + Vyörytyskulut.

Käyttötuo-ot = Toimintatuotot (ml. sisäiset erät) + Vyörytystuotot + Valmistus omaan käyttöön sekä valmisteveraston muutos. Nettokustannukset = käyttökustannukset - käyttötuo-ot

LAPE-muutosagentti koordinoi Lapin lasten ja perheiden palvelujen valmistelua





- Lapin erityispiirteenä on väestöpohjaltaan pienet kunnat ja pitkät kuntakeskusten väliset etäisyydet (Lapin 21 kunnasta alle 5000 asukkaan kuntaa 13)
- Muutamassa Lapin kunnassa on ainoastaan lastensuojelun toimenkuvilla työskenteleviä sosiaalityöntekijöitä. Työntekijöiden toimenkuvat laajoja, mikä koskee erityisesti alle viiden tuhannen asukkaan kuntaa.
- Pienten kuntien vahvuuksina on joustava ja ketterä hallintokuntien välinen yhteistyö ennaltaehkäisevässä lastensuojelutyössä.
- Maakunnallinen sote-valmistelu käynnistynyt 4/18. Valmistelussa hyödynnetään Sitran laatimia palvelupaketteja. Valmistelutyöryhmillä tähän mennessä yhteiset teemat. Painopisteenä on nykytilan kuvaus ja analyysi sekä maakunnallinen järjestämissuunnitelma.
- Lapin maakunnassa implementoidaan systeemistä lastensuojelun toimintamallia. Pilotit on aloitettu Kemissä, Rovaniemellä, Simossa ja Sodankylässä. Tavoitteena on, että toimintamalli otetaan käyttöön vaiheittain koko maakunnan alueella.
- Pienissä kunnissa 1-2 sosiaalityöntekijää, joilla laajat toimenkuvat. Erityistason palveluihin (lastensuojelu ja perheoikeudelliset palvelut) on kehitettävä uusia toimintamalleja esim. alueelliset osaamiskeskukset?
- Systeemisen lastensuojelun maakunnalliseen juurruttamiseen toivotaan kansallista tukea mm. ohjausta, koulutusta ja rahoitusta (maakuntaan ls-koordinaattori vuodelle 2019?)
- Tavoitteena on, että maakuntavalmistelussa kehitetään ja implementoidaan yhdenmukaisia toimintamalleja ja palveluprosesseja (esim. systeeminen lastensuojelu, Voimaperheet -toimintamalli, ls-laitosten kilpailuttaminen sekä ohjaus ja valvonta), joilla varmistetaan osaavat ja yhdenvertaiset palvelut Lapin maakuntaan.
- Lapin maku-sote valmistelussa LAPE-muutosagentti vastaa lasten ja perheiden palveluiden valmistelun koordinoinnista.

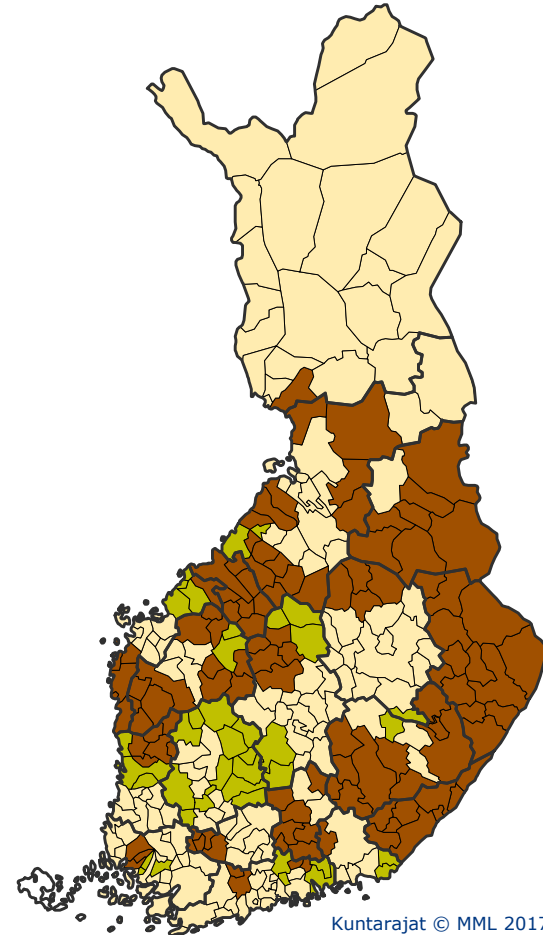
Lastensuojelun järjestäminen Manner-Suomessa 2017

Pirkanmaa



Lastensuojelun järjestäjätahoja yhteensä 180

	Kunta järjestää palvelut itse	139 kuntaa
	Kuntayhtymiä 22	118 kuntaa
	Vastuukuntamallin yt-alueita 19	38 kuntaa
	Maakuntarajat	



Tilastotietoja lastensuojelusta koko maassa ja Pirkanmaalla

Lastensuojelun tilastotietoja vuosilta 2016 ja 2017				
	Koko maa		Pirkanmaa	
	2016	2017	2016	2017
Huostassa olleet lapset suhteutettuna väestön 0-17-vuotiasta lasta kohti, %	1,0	1,0	0,9	0,9
Kiireellisesti sijoitetut lapset suhteutettuna väestön 0-17-vuotiasta lasta kohti, %	0,3	0,4	0,3	0,4
Lapset, joista tehty lastensuojeluilmoitus suhteutettuna 0-17 -vuotiasta kohti, %	6,5	7,1	5,6	6,2
Uudet lastensuojelun avohuollon asiakkaat suhteutettuna 0-17 -vuotiasta kohti, %	1,4	1,4	1,0	1,2
Huostassa olleista lapsista perhehoidossa, %	56	56	66	65
Huostassa olleista lapsista ammatillisessa perhekotihoidossa, %	14	13	6	6
Huostassa olleista lapsista laitoshoidossa, %	25	26	27	27
Lähteet. THL. Lastensuojelu 2016. Tilastoraportti 43/2017 ja Lastensuojelu 2017. Tilastoraportti 17/2018				

Kuntien nettokustannuksia v. 2016, euroa/asukas - Manner-Suomi, Pirkanmaan maakunta ja maakunnan kunnat

	Lastensuojelun laitos- ja perhehoito, e/asukas	Asukasluku 31.12.2016	Väestöstä	
			0-17 v.	0-17 v. %-osuus
Manner-Suomi	124	5 474 083	1 066 170	19,5
Pirkanmaa	120	509 356	98 827	19,4
Kunnat				
Akaa	195	16 923	3 696	21,8
Hämeenkyrö	112	10 681	2 324	21,8
Ikaalinen	98	7 128	1 248	17,5
Juupajoki	80	1 957	367	18,8
Kangasala	109	31 190	7 422	23,8
Kihniö	30	1 994	327	16,4
Lempäälä	126	22 745	6 281	27,6
Mänttä-Vilppula	86	10 448	1 659	15,9
Nokia	90	33 210	7 691	23,2
Orivesi	164	9 312	1 738	18,7
Parkano	132	6 692	1 189	17,8
Pirkkala	39	19 163	4 783	25,0
Punkalaidun	87	3 003	489	16,3
Pälkäne	76	6 627	1 252	18,9
Ruovesi	117	4 565	712	15,6
Sastamala	52	25 062	4 753	19,0
Tampere	131	228 274	36 967	16,2
Urijala	103	4 858	802	16,5
Valkeakoski	175	21 346	4 248	19,9
Vesilahti	119	4 462	1 203	27,0
Virrat	63	6 917	1 091	15,8
Ylöjärvi	148	32 799	8 585	26,2

Lähde: Tilastokeskus, Kuntataloustilasto 2016. Sisältää myös kuntien liikelaitosten käyttökustannukset ja- tuotot

Käyttökustannukset = Toimintakulut (ml. sisäiset erät) + Poistot ja arvonalentumiset + Vyörytyskulut.

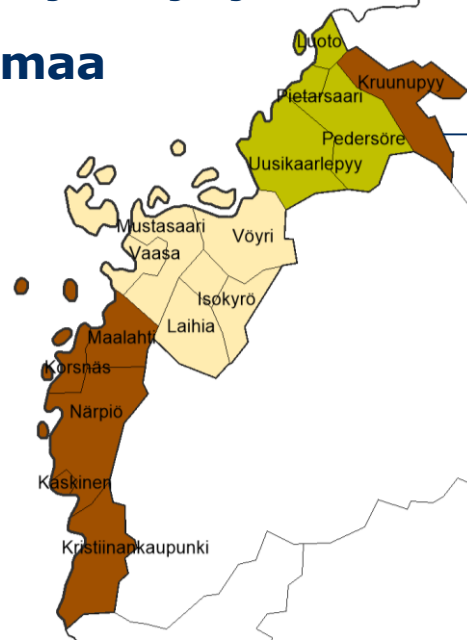
Käyttötuo-ot = Toimintatuotot (ml. sisäiset erät) + Vyörytystuotot + Valmistus omaan käyttöön sekä valmisteveraston muutos. Nettokustannukset = käyttökustannukset - käyttötuo-ot

Pirkanmaalla lastensuojelua kehitetään ja valmistellaan osana sote-valmisteluorganisaation työtä

- Lastensuojelun palveluja valmistellaan sote-uudistusta varten osana lasten ja perheiden sote-palvelujen valmistelua. LAPE-henkilöstöstä muutosagentti, projektipäällikkö ja projektisihteeri ovat mukana neljän hengen työryhmässä, joka valmistelee lasten ja perheiden palvelujen sote-valmistelun kokouksissa käsiteltävät asiat. Muutosagentti on sote-valmistelussa esittelijän roolissa.
- Jokaisessa lasten ja perheiden palvelujen sote-valmistelun alaryhmässä on LAPE-työntekijöiden edustus. Lastensuojelun asioita valmistellaan Lapsiperheiden sosiaalipalveluiden sote-alaryhmässä.
- Pirkanmaan LAPE-ryhmä ja kuntien LAPE-ryhmät ovat osa LAPE-valmisteluorganisaatiota.
- Lisäksi on useita Pippuri –kehittämisyhmiä, joista yksi on lastensuojelun sosiaalityön kehittämissyhmä.





Lastensuojelun järjestäminen Manner-Suomessa 2017

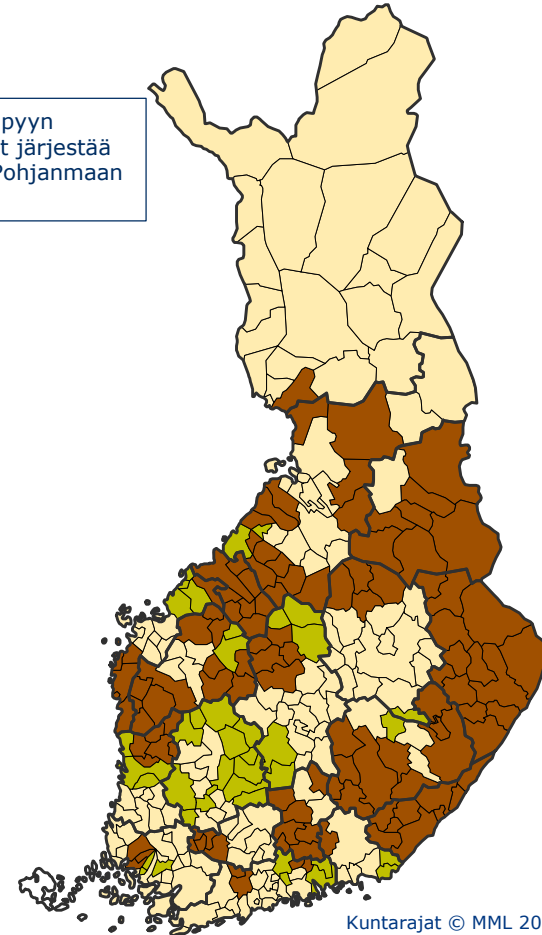
Pohjanmaa



Kruunupyyn palvelut järjestää Keski-Pohjanmaan Soite.

Lastensuojelun järjestäjätahoja yhteensä 180

	Kunta järjestää palvelut itse	139 kuntaa
	Kuntayhtymiä 22	118 kuntaa
	Vastuukuntamallin yt-alueita 19	38 kuntaa
	Maakuntarajat	



Tilastotietoa lastensuojelusta koko maassa ja Pohjanmaalla

Lastensuojelun tilastotietoja vuosilta 2016 ja 2017				
	Koko maa		Pohjanmaa	
	2016	2017	2016	2017
Huostassa olleet lapset suhteutettuna väestön 0-17-vuotiasta lasta kohti, %	1,0	1,0	0,4	0,4
Kiireellisesti sijoitetut lapset suhteutettuna väestön 0-17-vuotiasta lasta kohti, %	0,3	0,4	0,2	0,2
0-17 -vuotiaat lapset, joista tehty lastensuojeluilmoitus suhteutettuna 0-17 -vuotiasta kohti, %	6,5	7,1	4,3	4,7
Uudet lastensuojelun avohuollon asiakkaat suhteutettuna 0-17 -vuotiasta kohti, %	1,4	1,4	0,9	0,9
Huostassa olleista lapsista perhehoidossa, %	56	56	59	56
Huostassa olleista lapsista ammatillisessa perhekotihoidossa, %	14	13	7	10
Huostassa olleista lapsista laitoshoidossa, %	25	26	33	33
Lähteet. THL. Lastensuojelu 2016. Tilastoraportti 43/2017 ja Lastensuojelu 2017. Tilastoraportti 17/2018.				

Kuntien nettokustannuksia v. 2016, euroa/asukas - Manner-Suomi, Pohjanmaan maakunta ja maakunnan kunnat

	Lastensuojelun laitos- ja perhehoito, e/asukas	Asukasluku 31.12.2016	Väestöstä	
			0-17 v.	0-17 v. %-osuus
Manner-Suomi	124	5 474 083	1 066 170	19,5
Pohjanmaa	63	181 441	37 626	20,7
Kunnat				
Isokyrö	7	4 712	978	20,8
Kaskinen	0	1 296	175	13,5
Korsnäs	0	2 171	384	17,7
Kristiinankaupunki	79	6 727	988	14,7
Kruunupyö	0	6 620	1 410	21,3
Laihia	71	8 139	1 946	23,9
Luoto	28	5 176	1 774	34,3
Maalahti	13	5 517	1 018	18,5
Mustasaari	19	19 380	4 590	23,7
Närpiö	46	9 439	1 645	17,4
Pedersören kunta	39	11 067	3 108	28,1
Pietarsaari	158	19 377	3 739	19,3
Uusikaarlepyy	11	7 516	1 613	21,5
Vaasa	83	67 620	12 852	19,0
Vöyri	11	6 684	1 406	21,0

Lähde: Tilastokeskus, Kuntataloustilasto 2016

Sisältää myös kuntien liikelaitosten käyttökustannukset ja- tuotot

Käyttökustannukset =Toimintakulut (ml. sisäiset erät) + Poistot ja arvonalentumiset + Vyörytyskulut.

Käyttötuo-ot=Toimintatuotot (ml. sisäiset erät) + Vyörytystuotot + Valmistus omaan käyttöön sekä valmistevaraston muutos.

Nettokustannukset= käyttökustannukset-käyttötuo-ot

Lastensuojelun kehittäminen kohti sote-uudistusta Pohjanmaalla





- LAPE-hankkeen puitteissa Pohjanmaalla toimii erityispalveluiden maakunnallinen työryhmä, jossa ovat edustettuina lastensuojelu, erikoissairaanhoido mukaan lukien lastenpsykiatria, koulukoti, erityishuolto, päihdehuolto ja kotoutumispalvelut. Ryhmän tehtävänä on kehittää erityistason palvelujen maakunnallisia mallinnuksia.
- LAPE-ohjelman hankerahoitus on Pohjanmaalla haettu erityis- ja vaativan tason palveluiden kehittämiseen. Lisäksi on pienempiä työryhmiä liittyen esimerkiksi perhehoidon kehittämiseen ja sijaishuollon valvontaan ja laatuun.
- Edellä mainittujen lisäksi on OT-työryhmä, jonka tehtävänä on valmistella yhteistyössä yhteistyöalueen OT-johtoryhmän ja sen alatyöryhmien kanssa OT-keskuksen toimintaa suhteessa maakunnan tarpeisiin (OT-keskus= osaamis- ja tukikeskus).
- Sote-valmisteluun liittyen on perustettu sosiaalipalveluiden työryhmä, joka käsittelee myös lastensuojelua.

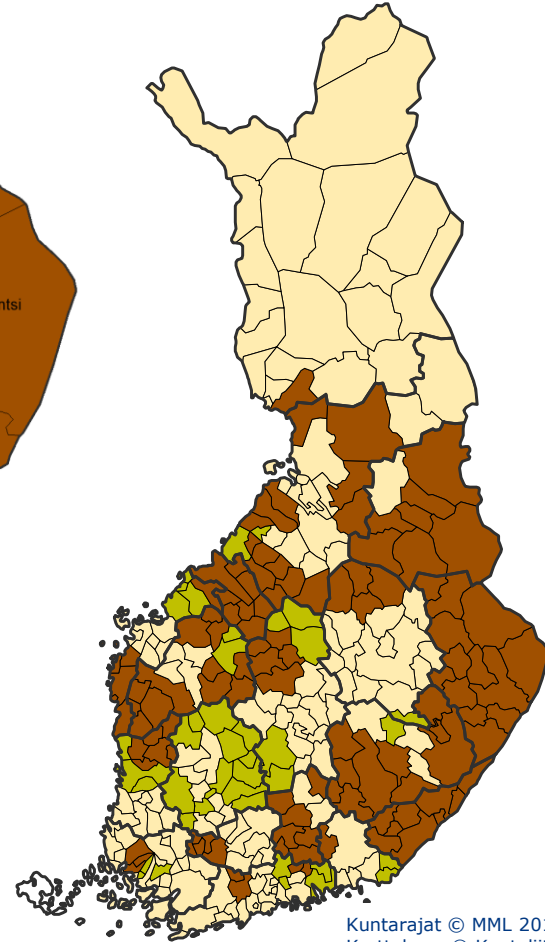
Lastensuojelun järjestäminen Manner-Suomessa 2017

Pohjois-Karjala



Lastensuojelun järjestäjätahoja yhteensä 180

	Kunta järjestää palvelut itse	139 kuntaa
	Kuntayhtymiä 22	118 kuntaa
	Vastuukuntamallin yt-alueita 19	38 kuntaa
	Maakuntarajat	



Tilastotietoja lastensuojelusta koko maassa ja Pohjois-Karjalassa

Lastensuojelun tilastotietoja vuosilta 2016 ja 2017				
	Koko maa		Pohjois-Karjala	
	2016	2017	2016	2017
Huostassa olleet lapset suhteutettuna väestön 0-17-vuotiasta lasta kohti, %	1,0	1,0	1,0	1,1
Kiireellisesti sijoitetut lapset suhteutettuna väestön 0-17-vuotiasta lasta kohti, %	0,3	0,4	0,4	0,5
Lapset, joista tehty lastensuojeluilmoitus suhteutettuna 0-17 -vuotiasta kohti, %	6,5	7,1	4,9	6,8
Uudet lastensuojelun avohuollon asiakkaat suhteutettuna 0-17 -vuotiasta kohti, %	1,4	1,4	1,3	3,0
Huostassa olleista lapsista perhehoidossa, %	56	56	58	54
Huostassa olleista lapsista ammatillisessa perhekotihoidossa, %	14	13	15	15
Huostassa olleista lapsista laitoshoidossa, %	25	26	21	26
Lähteet. THL. Lastensuojelu 2016. Tilastoraportti 43/2017 ja Lastensuojelu 2017. Tilastoraportti 17/2018.				

Kuntien nettokustannuksia v. 2016, euroa/asukas - Manner-Suomi, Pohjois-Karjalan maakunta ja maakunnan kunnat

	Lastensuojelun laitos- ja perhehoito, e/asukas	Asukasluku 31.12.2016	Väestöstä	
			0-17 v.	0-17 v. %-osuus
Manner-Suomi	124	5 474 083	1 066 170	19,5
Pohjois-Karjala	125	164 085	28 918	17,6
Kunnat				
Ilomantsi	85	5 237	636	12,1
Joensuu	134	75 848	13 111	17,3
Juuka	84	4 938	662	13,4
Kitee	44	10 719	1 624	15,2
Kontiolahti	100	14 806	3 962	26,8
Lieksa	158	11 580	1 541	13,3
Liperi	153	12 301	2 768	22,5
Nurmes	167	7 885	1 204	15,3
Outokumpu	163	7 091	1 254	17,7
Polvijärvi	78	4 514	751	16,6
Rääkkylä	102	2 268	288	12,7
Tohmajärvi	169	4 653	777	16,7
Valtimo	11	2 245	340	15,1

Lähde: Tilastokeskus, Kuntataloustilasto 2016

Sisältää myös kuntien liikelaitosten käyttökustannukset ja- tuotot

Käyttökustannukset = Toimintakulut (ml. sisäiset erät) + Poistot ja arvonalentumiset + Vyörytyskulut.

Käyttötuo-ot = Toimintatuotot (ml. sisäiset erät) + Vyörytystuotot + Valmistus omaan käyttöön sekä valmisteveraston muutos.

Nettokustannukset = käyttökustannukset - käyttötuo-ot

Pohjois-Karjalassa lastensuojelua valmistellaan LAPE-muutosohjelmatyössä

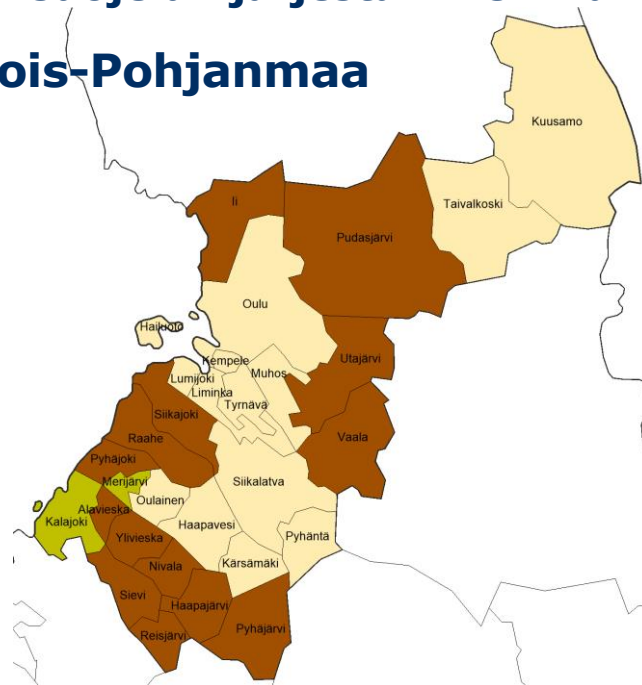
Pohjois-Karjalassa on LAPE- muutosohjelman tiimoilta meneillään seuraavat työryhmät:

- Lastensuojelun perhetyö ja perhekuntoutus työryhmä
- Lastensuojelun laitoshoidon työryhmä
- Lastensuojelun perhehoidon työryhmä
- Lastensuojelun tutkimuksen ja kehittämisen verkostomainen toimintamalli (Itä-Suomen sosiaalialan osaamiskeskuksen kanssa tehtävä yhteistyö ostopalveluna)
- OT-keskustyö, johon liittyy myös lastensuojelu. Maakunnassa on tähän työhön työryhmä.
- Syksyn 2018 osalta on tarkoituksena tarkastella valvontaa myös maakunnan näkökulmasta ja perustaa tähän laaja/moniammatillinen työryhmä. Työryhmän tulisi tarkastella valvontaa laajasti (ikäihmiset, lastensuojelu).





Maakunnan valmisteleavassa työryhmässä lastensuojelun kysymykset eivät olleet vielä esillä keväällä 2018. Pohdintaa on ollut siitä, missä vaiheessa ne tulisi nostaa vahvemmin esimerkiksi muutosjohtajan kanssa keskusteluun.

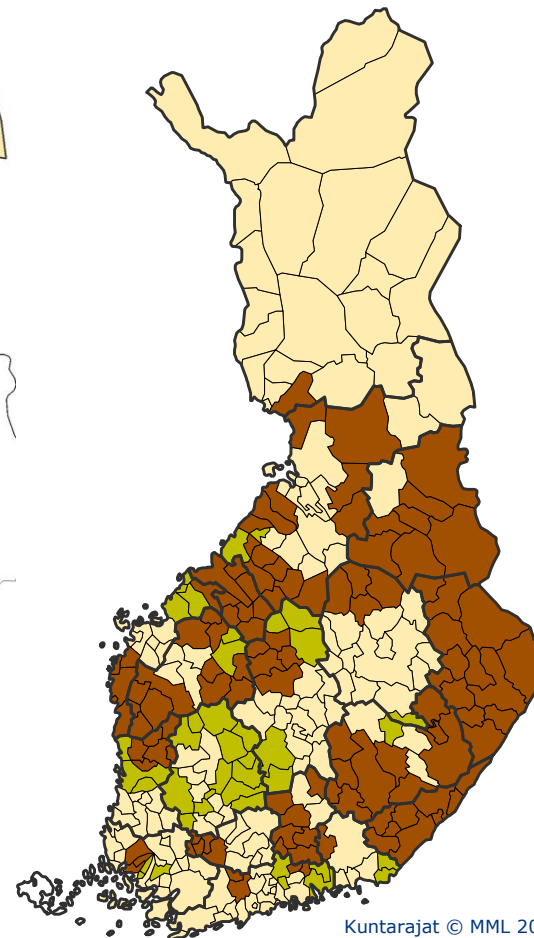
Lastensuojelun järjestäminen Manner-Suomessa 2017

Pohjois-Pohjanmaa



Lastensuojelun järjestäjätahoja yhteensä 180

	Kunta järjestää palvelut itse	139 kuntaa
	Kuntayhtymiä 22	118 kuntaa
	Vastuukuntamallin yt-alueita 19	38 kuntaa
	Maakuntarajat	



Tilastotietoja lastensuojelusta koko maassa ja Pohjois-Pohjanmaalla

Lastensuojelun tilastotietoja vuosilta 2016 ja 2017				
	Koko maa		Pohjois-Pohjanmaa	
	2016	2017	2016	2017
Huostassa olleet lapset suhteutettuna väestön 0-17-vuotiasta lasta kohti, %	1,0	1,0	0,7	0,7
Kiireellisesti sijoitetut lapset suhteutettuna väestön 0-17-vuotiasta lasta kohti, %	0,3	0,4	0,3	0,3
Lapset, joista tehty lastensuojeluilmoitus suhteutettuna 0-17 -vuotiasta kohti, %	6,5	7,1	5,5	6,6
Uudet lastensuojelun avohuollon asiakkaat suhteutettuna 0-17 -vuotiasta kohti, %	1,4	1,4	1,1	1,3
Huostassa olleista lapsista perhehoidossa, %	56	56	73	72
Huostassa olleista lapsista ammatillisessa perhekotihoidossa, %	14	13	9	11
Huostassa olleista lapsista laitoshoidossa, %	25	26	17	16
Lähteet: THL. Lastensuojelu 2016. Tilastoraportti 43/2017 ja Lastensuojelu 2017. Tilastoraportti 17/2018.				

Kuntien nettokustannuksia v. 2016, euroa/asukas - Manner-Suomi, Pohjois-Pohjanmaan maakunta ja maakunnan kunnat

	Lastensuojelun laitos- ja perhehoito, e/asukas	Asukasluku 31.12.2016	Väestöstä	
			0-17 v.	0-17 v. %-osuus
Manner-Suomi	124	5 474 083	1 066 170	19,5
Pohjois-Pohjanmaa	94	411 150	98 398	23,9
Kunnat				
Alavieska	112	2 639	626	23,7
Haapajärvi	97	7 332	1 767	24,1
Haapavesi	108	7 098	1 824	25,7
Hailuoto	0	994	149	15,0
Ii	2	9 628	2 655	27,6
Kalajohti	-9	12 586	2 833	22,5
Kempele	77	17 297	5 016	29,0
Kuusamo	142	15 533	2 931	18,9
Kärsämäki	142	2 655	614	23,1
Liminka	40	10 000	3 989	39,9
Lumijoki	15	2 105	716	34,0
Merijärvi	21	1 131	325	28,7
Muhos	43	8 995	2 652	29,5
Nivala	147	10 889	3 043	27,9
Oulainen	106	7 514	1 747	23,2
Oulu	105	200 526	45 084	22,5
Pudasjärvi	12	8 187	1 607	19,6
Pyhäjoki	13	3 188	693	21,7
Pyhäjärvi	96	5 446	943	17,3
Pyhäntä	85	1 579	397	25,1
Raahe	128	25 010	5 781	23,1
Reisjärvi	130	2 854	678	23,8
Sievi	106	5 069	1 617	31,9
Siikajoki	73	5 366	1 440	26,8
Siikalatva	145	5 583	1 080	19,3
Taivalkoski	46	4 133	791	19,1
Tyrnävä	60	6 750	2 499	37,0
Utajärvi	69	2 824	574	20,3
Vaala	43	3 040	494	16,3
Ylivieska	103	15 199	3 833	25,2

Pohjois-Pohjanmaalla lastensuojelun kokonaisuuksia valmistelevat useat LAPE-hankkeen työryhmät

Valmistelevat työryhmät:





- Perhehoito, perhetyö- ja perhekuntoutus, sijaishuollon valvonta ja ohjaus, monialainen arviointi ja yhteistyö, lapsikeskeiset osallisuutta vahvistavat käytännöt, systeeminen lastensuojelu, palveluohjaus ja tutkimus. Kokonaisuuksia työstetään tiiviisti sote-valmistelijoiden kanssa.
- Systeeminen lastensuojelu on yhteiskehittämisen kohteena Lapin LAPE -hankkeen ja Pohjois-Suomen sosiaalialan osaamiskeskuksen kanssa. Mallin toteuttamiseksi tarvitaan vielä lisää kouluttajia. Pohjois-Pohjanmaan mallin suunnittelu etenee yhteistyössä sote-valmistelijoiden kanssa.
- OT-kehittämiskokonaisuus on edennyt omana prosessinaan. Pohjoisen OT-alueen toimijat ovat kokoontuneet suunnitellusti ja keskeisimmät työryhmät ovat muotoutumassa. Tässä osiossa mukana on toimijoita erikoissairaanhoidosta, vammaispalveluista ja lastensuojelusta Lapin, Keski-Pohjanmaan ja Kainuun maakunnista. Erikseen mainittavia toimijoita ovat lisäksi osallistujat Limingan koulutuskeskuksesta (valtion koulukoti) ja Valteri koululta.
- LAPE-hankkeessa on aluekoordinaattorit, (5), jotka toimivat lähellä kuntien toimijoita. He työskentelevät kaikissa hankkeen kokonaisuuksissa, erityinen painopiste on varhaiskasvatus ja koulu-kokonaisuudessa.

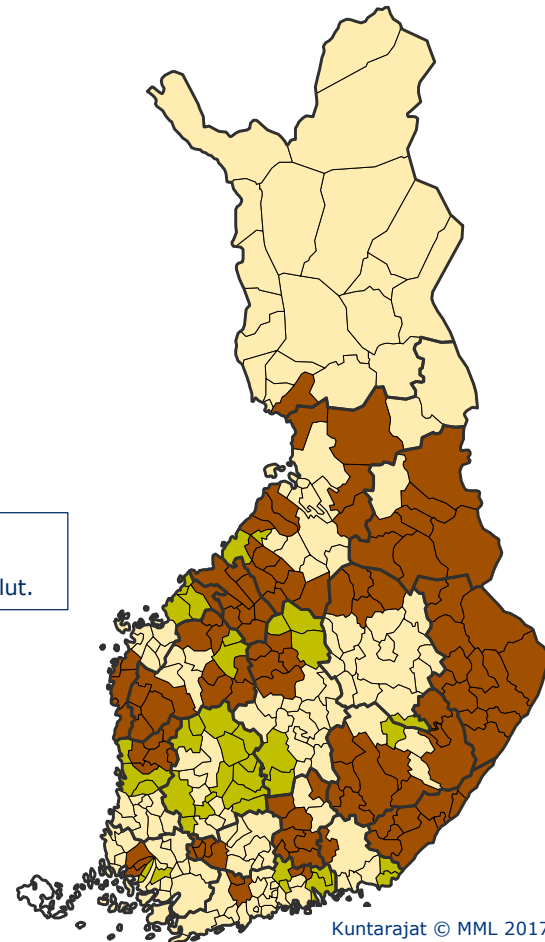
Lastensuojelun järjestäminen Manner-Suomessa 2017

Pohjois-Savo



Lastensuojelun järjestäjätahoja yhteensä 180

	Kunta järjestää palvelut itse	139 kuntaa
	Kuntayhtymiä	22
	Vastuukuntamallin yt-alueita	19
	Maakuntarajat	



Tilastotietoja lastensuojelusta koko maassa ja Pohjois-Savossa

Lastensuojelun tilastotietoja vuosilta 2016 ja 2017				
	Koko maa		Pohjois-Savo	
	2016	2017	2016	2017
Huostassa olleet lapset suhteutettuna väestön 0-17-vuotiasta lasta kohti, %	1,0	1,0	1,3	1,3
Kiireellisesti sijoitetut lapset suhteutettuna väestön 0-17-vuotiasta lasta kohti, %	0,3	0,4	0,3	0,4
Lapset, joista tehty lastensuojeluilmoitus suhteutettuna 0-17 -vuotiasta kohti, %	6,5	7,1	7,3	8,6
Uudet lastensuojelun avohuollon asiakkaat suhteutettuna 0-17 -vuotiasta kohti, %	1,4	1,4	1,6	1,5
Huostassa olleista lapsista perhehoidossa, %	56	56	60	61
Huostassa olleista lapsista ammatillisessa perhekotihoidossa, %	14	13	19	18
Huostassa olleista lapsista laitoshoidossa, %	25	26	16	17
Lähteet. THL. Lastensuojelu 2016. Tilastoraportti 43/2017 ja Lastensuojelu 2017. Tilastoraportti 17/2018.				

Kuntien nettokustannuksia v. 2016, euroa/asukas - Manner-Suomi, Pohjois-Savon maakunta ja maakunnan kunnat

	Lastensuojelun laitos- ja perhehoito, e/asukas	Asukasluku 31.12.2016	Väestöstä	
			0-17 v.	0-17 v. %-osuus
Manner-Suomi	124	5 474 083	1 066 170	19,5
Pohjois-Savo	142	247 776	45 289	18,3
Kunnat				
Iisalmi	128	21 767	4 064	18,7
Juankoski	181	4 727	683	14,4
Kaavi	162	3 154	519	16,5
Keitele	101	2 346	342	14,6
Kiuruvesi	132	8 444	1 532	18,1
Kuopio	174	113 013	20 676	18,3
Lapinlahti	119	9 882	1 921	19,4
Leppävirta	80	9 865	1 698	17,2
Pielavesi	90	4 697	827	17,6
Rautalampi	37	3 288	556	16,9
Rautavaara	90	1 723	221	12,8
Siilinjärvi	111	21 768	5 316	24,4
Sonkajärvi	55	4 199	676	16,1
Suonenjoki	79	7 312	1 283	17,5
Tervo	65	1 611	199	12,4
Tuusniemi	182	2 643	361	13,7
Varkaus	138	21 468	3 433	16,0
Vesanto	27	2 148	284	13,2
Vieremä	149	3 721	698	18,8

Lähde: Tilastokeskus, Kuntataloustilasto 2016. Sisältää myös kuntien liikelaitosten käyttökustannukset ja -tuotot. Käyttökustannukset = Toimintakulut (ml. sisäiset erät) + Poistot ja arvonalentumiset + Vyörytyskulut. Käyttötuet = Toimintatuet (ml. sisäiset erät) + Vyörytystuotot + Valmistus omaan käyttöön sekä valmisteveraston muutos. Nettokustannukset = käyttökustannukset - käyttötuet

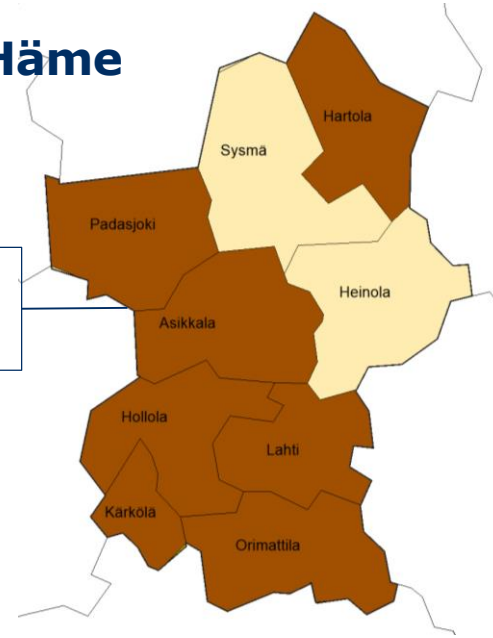
Pohjois-Savossa lastensuojelua valmistellaan osana LAPE-muutosohjelmatyötä ja maakuntauudistusta

- Maakunnassa kehitetään LAPE-muutosohjelman mukaisesti kaikkia viittä lastensuojelun kehittämiskokonaisuutta. Osana tätä työtä LAPE-muutosagentti on kiertänyt lähes kaikissa maakunnan kunnissa ja keskustellut lapsiperheiden sosiaalipalvelujen henkilöstön kanssa kasvotusten. Kehittämisasiantuntija on myös tehnyt kyselyn lapsiperheiden sosiaalipalvelujen henkilöstölle syksyllä 2017.
- Lastensuojelun palvelujen valmistelutyö etenee Pohjois-Savossa myös maakuntauudistuksen (POSOTE) osalta. Lastensuojelun kehittämiskokonaisuudesta on tuotettu kesäkuussa 2018 raportti maakuntauudistusta varten osana lasten, nuorten ja perheiden maakunnallisen ryhmän työskentelyä. Lisäksi lastensuojelupalveluiden kilpailuttamisen suunnittelu on käynnistynyt maakunnallisena.
- Lastensuojelun sisällön kehittäminen jatkuu LAPE:n mukaisesti viiden osa-alueen teemoin: systeeminen toimintamalli, perhehoidon kehittäminen, laitoshoidon kehittäminen, sijaishuollon ohjaus ja valvonta sekä perhetyö ja perhekuntoutus. Jokaisessa kokonaisuudessa on mukana työntekijöitä ja esimiehiä maakunnasta ja lisäksi muitakin toimijoita aina teeman mukaan.





Lastensuojelun järjestäminen Manner-Suomessa 2017

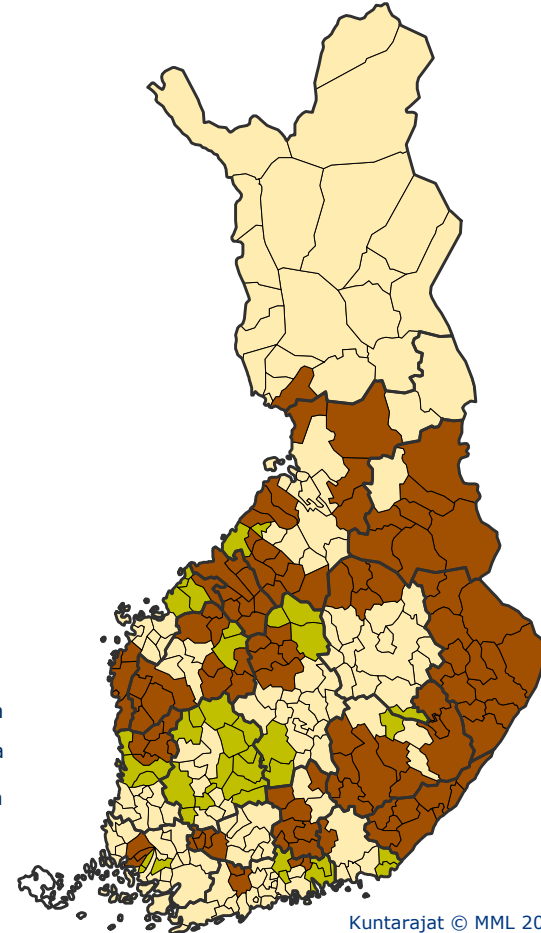
Päijät-Häme

Päijät-Hämeen hyvinvointikuntayhtymä järjestää Kymenlaaksoon kuuluvan Iitin palvelut.



Lastensuojelun järjestäjätahoja yhteensä 180

	Kunta järjestää palvelut itse	139 kuntaa
	Kuntayhtymiä 22	118 kuntaa
	Vastuukuntamallin yt-alueita 19	38 kuntaa
	Maakuntarajat	



Tilastotietoja lastensuojelusta koko maassa ja Päijät-Hämeessä

Lastensuojelun tilastotietoja vuosilta 2016 ja 2017				
	Koko maa		Päijät-Häme	
	2016	2017	2016	2017
Huostassa olleet lapset suhteutettuna väestön 0-17-vuotiasta lasta kohti, %	1,0	1,0	1,1	1,2
Kiireellisesti sijoitetut lapset suhteutettuna väestön 0-17-vuotiasta lasta kohti, %	0,3	0,4	0,4	0,3
Lapset, joista tehty lastensuojeluilmoitus suhteutettuna 0-17-vuotiasta kohti, %	6,5	7,1	6,8	6,0
Uudet lastensuojelun avohuollon asiakkaat suhteutettuna 0-17 -vuotiasta kohti, %	1,4	1,4	1,2	0,7
Huostassa olleista lapsista perhehoidossa, %	56	56	51	51
Huostassa olleista lapsista ammatillisessa perhekotihoidossa, %	14	13	17	17
Huostassa olleista lapsista laitoshoidossa, %	25	26	30	29
Lähteet: THL. Lastensuojelu 2016. Tilastoraportti 43/2017 ja Lastensuojelu 2017, Tilastoraportti 17/2018.				

Kuntien nettokustannuksia v. 2016, euroa/asukas - Manner-Suomi, Päijät-Hämeen maakunta ja maakunnan kunnat

	Lastensuojelun laitos- ja perhehoito, e/asukas	Asukasluku 31.12.2016	Väestöstä	
			0-17 v.	0-17 v. %-osuus
Manner-Suomi	124	5 474 083	1 066 170	19,5
Päijät-Häme	159	201 685	36 649	18,2
Kunnat				
Asikkala	105	8 323	1 453	17,5
Hartola	79	2 924	390	13,3
Heinola	127	19 350	2 926	15,1
Hollola	194	23 791	5 302	22,3
Kärkölä	189	4 540	835	18,4
Lahti	167	119 452	21 375	17,9
Orimattila	175	16 279	3 449	21,2
Padasjoki	10	3 073	417	13,6
Sysmä	59	3 953	502	12,7

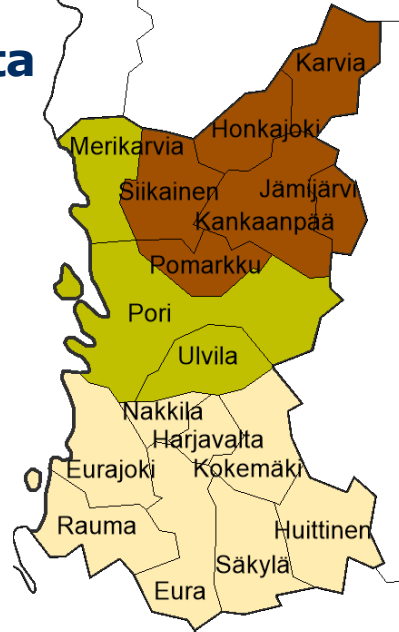
Lähde: Tilastokeskus, Kuntataloustilasto 2016
 Sisältää myös kuntien liikelaitosten käyttökustannukset ja -tuotot
 Käyttökustannukset = Toimintakulut (ml. sisäiset erät) + Poistot ja arvonalentumiset + Vyörytyskulut.
 Käyttötuo-ot = Toimintatuotot (ml. sisäiset erät) + Vyörytystuotot + Valmistus omaan käyttöön sekä valmisteveraston muutos.
 Nettokustannukset = käyttökustannukset - käyttötuo-ot

Lastensuojelua kehitetään Päijät-Hämeen hyvinvointiyhtymän sisällä Lapsiperhepalveluiden tulosalueella omassa tulosyksikössä





- Lastensuojelun kehittämistä tehdään normaaleissa rakenteissa ja osana mm. lapsiperhepalveluiden strategista kehittämistä.
 - » yhdeksi strategiseksi kehittämiskohteeksi on nostettu korjaavan lastensuojelun ja erityisesti lastensuojelun laitoshoidon tarpeen vähentäminen.
- Osana Lapsi- ja perhepalveluiden muutosohjelmatyötä (LAPE-työ) on ollut valmisteluryhmä kehittämässä perhehoitoa, vaikka Päijät-Hämeen LAPE-hankkeeseen ei oltu valittu erityispalveluja kehittämiskohteeksi. Lastensuojelulla on kuitenkin yhdyspintoja joka suuntaan ja siksi olisi ollut keinotekoista jättää lastensuojelu hankeaikaisen LAPE-kehittämisen ulkopuolelle. Edellä mainittujen lisäksi mm. perhekeskuskontekstissa tapahtuvat erityispalveluiden jalkautumiseen liittyvät kokeilut liittyvät läheisesti lastensuojeluun.
- Sysmä ja Heinola, jotka eivät hanki lastensuojelun palveluja hyvinvointikuntayhtymältä, ovat mukana LAPE-työssä monelta osin hyvin aktiivisesti. Näiden kuntien erilainen asemansa suhteessa hyvinvointiyhtymään tulee esille monessa kohdassa, mutta se ei ole este vaan pikemminkin seikka, joka otetaan huomioon.
- Erityisesti lastensuojelun ja psykiatrian integraation osalta on käynnistetty hyvinvointikuntayhtymä -vetoisesti alaikäisten mielenterveyspalvelujen kehittämistyöryhmä. Siinä on keskeisessä roolissa lasten- ja nuorten psykiatria, perheneuvola, keskitetty asiakasohjaus ja palvelutarpeen arviointi sekä sivistystoimien kuraattori- ja psykologipalvelut. Projekti yhdistää terveyden ja sairaanhoidon (PTH-palvelut), lapsiperhepalvelujen kokonaisuuden sekä psykososiaaliset palvelut (MT). Veto-apua projektiin saadaan NGH:n konsultilta.

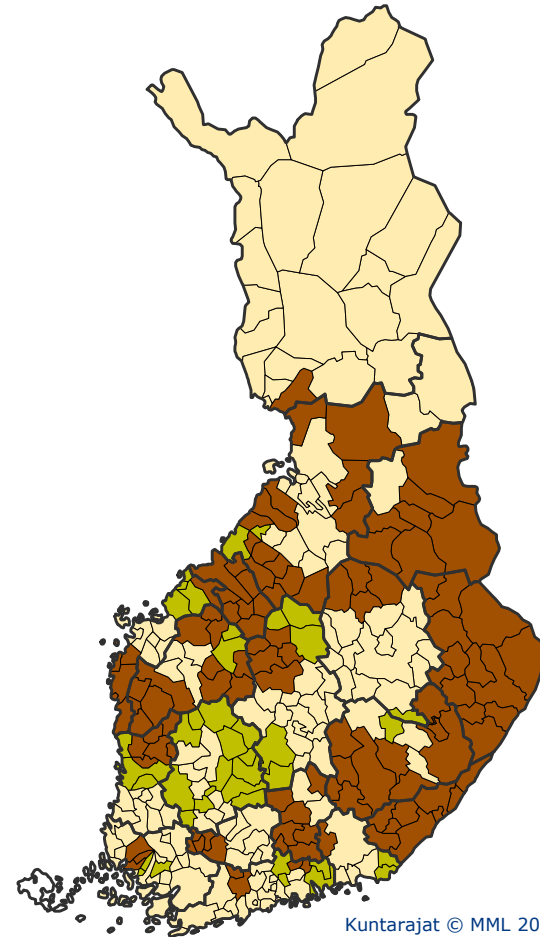
Lastensuojelun järjestäminen Manner-Suomessa 2017

Satakunta



Lastensuojelun järjestäjätahoja yhteensä 180

	Kunta järjestää palvelut itse	139 kuntaa
	Kuntayhtymiä 22	118 kuntaa
	Vastuukuntamallin yt-alueita 19	38 kuntaa
	Maakuntarajat	



Tilastotietoja lastensuojelusta koko maassa ja Satakunnassa

Lastensuojelun tilastotietoja vuosilta 2016 ja 2017				
	Koko maa		Satakunta	
	2016	2017	2016	2017
Huostassa olleet lapset suhteutettuna väestön 0-17-vuotiasta lasta kohti, %	1,0	1,0	1,1	1,1
Kiireellisesti sijoitetut lapset suhteutettuna väestön 0-17-vuotiasta lasta kohti, %	0,3	0,4	0,4	0,4
Lapset, joista tehty lastensuojeluilmoitus suhteutettuna 0-17 -vuotiasta kohti, %	6,5	7,1	6,2	6,4
Uudet lastensuojelun avohuollon asiakkaat suhteutettuna 0-17 -vuotiasta kohti, %	1,4	1,4	1,5	1,2
Huostassa olleista lapsista perhehoidossa, %	56	56	64	64
Huostassa olleista lapsista ammatillisessa perhekotihoidossa, %	14	13	12	10
Huostassa olleista lapsista laitoshoidossa, %	25	26	24	24
Lähteet: THL. Lastensuojelu 2016. Tilastoraportti 43/2017 ja Lastensuojelu 2017. Tilastoraportti 17/2018.				

Kuntien nettokustannuksia v. 2016, euroa/asukas - Manner-Suomi, Satakunnan maakunta ja maakunnan kunnat

	Lastensuojelun laitos- ja perhehoito, e/asukas	Asukasluku 31.12.2016	Väestöstä	
			0-17 v.	0-17 v. %-osuus
Manner-Suomi	124	5 474 083	1 066 170	19,5
Satakunta	127	221 740	40 286	18,2
Kunnat				
Eura	85	12 004	2 348	19,6
Eurajoki	157	6 070	1 249	20,6
Harjavalta	261	7 240	1 272	17,6
Honkajoki	27	1 759	292	16,6
Huittinen	47	10 403	1 875	18,0
Jämijärvi	191	1 915	355	18,5
Kankaanpää	104	11 637	2 126	18,3
Karvia	0	2 449	380	15,5
Kokemäki	186	7 498	1 254	16,7
Luvia	13	3 348	761	22,7
Merikarvia	64	3 169	526	16,6
Nakkila	119	5 548	1 118	20,2
Pomarkku	93	2 233	432	19,3
Pori	145	85 059	14 921	17,5
Rauma	137	39 614	7 087	17,9
Siikainen	151	1 494	237	15,9
Säkylä	97	6 988	1 198	17,1
Ulvila	77	13 312	2 855	21,4

Lähde: Tilastokeskus, Kuntataloustilasto 2016. Sisältää myös kuntien liikelaitosten käyttökustannukset ja- tuotot

Käyttökustannukset = Toimintakulut (ml. sisäiset erät) + Poistot ja arvonalentumiset + Vyörytyskulut.

Käyttötulo = Toimintatulo (ml. sisäiset erät) + Vyörytystulo + Valmistus omaan käyttöön sekä valmistevaraston muutos. .Nettokustannukset = käyttökustannukset - käyttötulo

Lastensuojelun kehittäminen kohti sote-uudistusta Satakunnassa

SATULA-hankkeessa toteutetaan LAPE-muutosohjelman mukaisia uudistuksia mm.

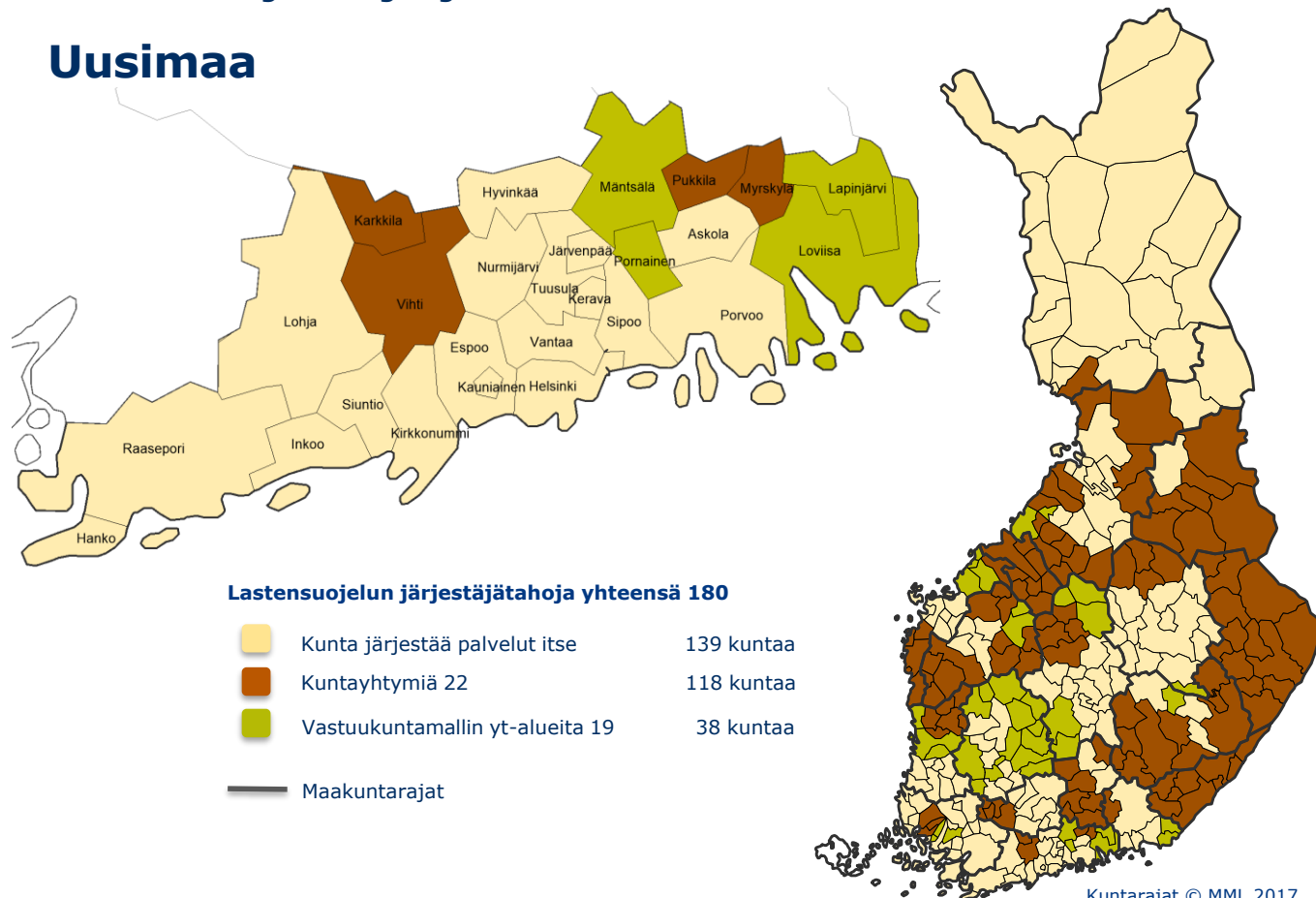
- systeemisen mallin käyttöönottoa,
- lastensuojelun perhetyön ja perhekuntoutuksen kehittämistä,
- lastensuojelun laitoshoidon ja perhehoidon kehittämistä,
- sijaishuollon ohjauksen ja valvonnan mallia.

Valmistelutyössä ovat mukana mm.

- LAPE-maakunnallinen työryhmä.
- Asiantuntijatyöryhmä kaikissa em. osa-alueissa (paitsi sijaishuollon ohjauksen ja valvonnan osalta).
- OT-keskus alatyöryhmä: lastensuojelun avohuollon asiakkuuksiin keskittynyt työryhmä.

Lastensuojelun järjestäminen Manner-Suomessa 2017

Uusimaa



Tilastotietoja lastensuojelusta ja eräistä lastensuojelun kustannuksista koko maassa ja Uudellamaalla

Lastensuojelun tilastotietoja vuosilta 2016 ja 2017				
	Koko maa		Uusimaa	
	2016	2017	2016	2017
Huostassa olleet lapset suhteutettuna väestön 0-17-vuotiasta lasta kohti, %	1,0	1,0	1,0	1,0
Kiireellisesti sijoitetut lapset suhteutettuna väestön 0-17-vuotiasta lasta kohti, %	0,3	0,4	0,4	0,4
Lapset, joista tehty lastensuojeluilmoitus suhteutettuna 0-17 -vuotiasta kohti, %	6,5	7,1	7,2	7,6
Uudet lastensuojelun avohuollon asiakkaat suhteutettuna 0-17 -vuotiasta kohti, %	1,4	1,4	1,3	1,3
Huostassa olleista lapsista perhehoidossa, %	56	56	47	47
Huostassa olleista lapsista ammatillisessa perhekotihoidossa, %	14	13	15	13
Huostassa olleista lapsista laitoshoidossa, %	25	26	29	30
Lähteet. THL. Lastensuojelu 2016. Tilastoraportti 43/2017 ja Lastensuojelu 2017. Tilastoraportti 17/2018.				

Kuntien nettokustannuksia v. 2016, euroa/asukas - Manner-Suomi, Uudenmaan maakunta ja maakunnan kunnat

	Lastensuojelun laitos- ja perhehoito, e/asukas	Asukasluku 31.12.2016	Väestöstä	
			0-17 v.	0-17 v. %-osuus
Manner-Suomi	124	5 474 083	1 066 170	19,5
Uusimaa	136	1 638 293	327 090	20,0
Kunnat				
Askola	156	5 046	1 261	25,0
Espoo	136	274 583	62 875	22,9
Hanko	124	8 663	1 431	16,5
Helsinki	134	635 181	105 240	16,6
Hyvinkää	180	46 596	9 106	19,5
Inkoo	20	5 585	1 220	21,8
Järvenpää	102	41 529	8 719	21,0
Karkkila	125	8 911	1 807	20,3
Kauniainen	50	9 397	2 129	22,7
Kerava	183	35 511	7 112	20,0
Kirkkonummi	92	39 033	9 849	25,2
Lapinjärvi	17	2 739	487	17,8
Lohja	148	47 149	9 868	20,9
Loviisa	35	15 208	2 695	17,7
Myrskylä	137	1 986	386	19,4
Mäntsälä	74	20 853	5 264	25,2
Nurmijärvi	110	42 010	11 067	26,3
Pornainen	24	5 108	1 413	27,7
Porvoo	91	50 144	10 637	21,2
Pukkila	142	1 988	426	21,4
Raasepori	78	28 077	5 147	18,3
Sipoo	65	19 922	4 769	23,9
Siuntio	98	6 178	1 510	24,4
Tuusula	160	38 588	9 335	24,2
Vantaa	188	219 341	46 523	21,2
Vihti	97	28 967	6 814	23,5

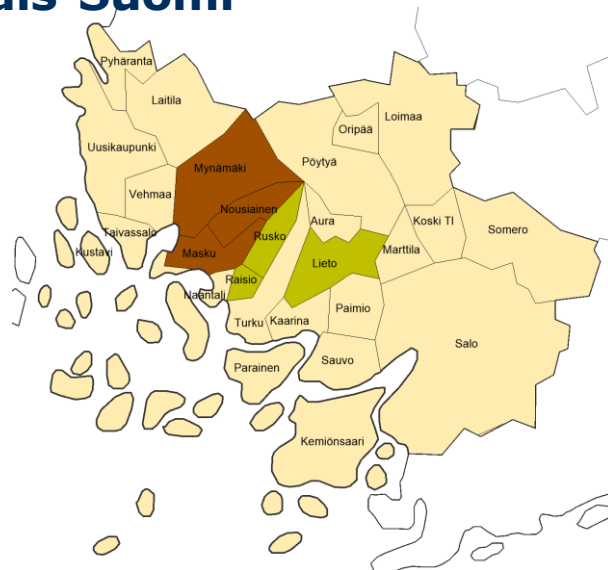
Lähde: Tilastokeskus, Kuntataloustilasto 2016. Sisältää myös kuntien liikelaitosten käyttökustannukset ja -tuotot. Käyttötuotot=Toimintatuotot (ml. sisäiset erät) + Vyörytystuotot + Valmistus omaan käyttöön sekä valmisteveraston muutos. Nettokustannukset= käyttökustannukset-käyttötuotot

Uudellamaalla lastensuojelun kehittämistä tehdään vahvasti LAPE-hankkeissa ja maakunnan sote-valmistelussa





- Uudenmaan maakuntavalmistelussa on Lapset, nuoret ja perheet -valmisteluryhmä, johon molemmat Uudenmaan LAPE-muutosagentit kuuluvat.
- Maakuntavalmistelussa tehdään palvelukuvauksia, joissa on mukana useita kuvauksia lastensuojelusta.
- Valmistelutyöryhmät kuuluvat maakuntavalmistelussa maakunnan liikelaitos –valmisteluun.
- **Lapsen paras – yhdessä enemmän** -hankkeessa (PKS kuntien ja Hus:in LAPE-hanke) pääkaupunkiseudulla pilotoidaan useita lastensuojelun palveluja. Erityis- ja vaativan tason kehittämiskokonaisuudessa on neljä tavoitetta ja 21 toimenpidettä. Hankkeessa on seitsemän pilottia (Laitokseen sijoitetun lapsen psykiatrisen hoidon järjestäminen, Lastensuojelun systeeminen toimintamalli, Monitoimijaisen yhteistyön mallinnus, Pitkittyneet huolto- ja tapaamisriidat – no kids in the middle, Traumatisoituneet maahanmuuttajataustaiset lapset ja nuoret, Valvonta ja asiakasohjaus sekä Lastensuojelulain vastuusosiaalityön ja perhehoitolain vastuutyön eriyttäminen) sekä kuusi kokeilua (Konsultatiivisen ja integroivan työtavan kehittäminen, Nuorisopsykiatrisen geneerisen arviointivälineen kehittäminen, Nuorten mielenterveyden arviointimenetelmien yhdenmukaistaminen, OT-tutkimushautomo, Perhesosiaalityön päivystyskokoilu Lastenlinnassa sekä Vakavasti sairastuneen lapsen psykososiaalisen tuen järjestäminen).
- **Lapsen paras – yhdessä enemmän** –hankkeen vastuulla on Etelä-Suomen yhteistoiminta-alueen OT –keskuksen suunnittelu.
- **Lape Uusimaa -hankkeessa** lastensuojelun palveluiden maakunnallista kehittämistyötä tehdään yhteen sovitetusti pääkaupunkiseudun LAPE-hankkeen kanssa.
 - » Erityisen ja vaativan tason maakunnallinen työryhmä työskentelee.
 - » Hankkeessa pilotoidaan ja kehitetään lastensuojelun perhetyötä ja perhekuntoutusta mallinnuksina Porvoossa, vanhemmuuden tukemista sijoituksen aikana (Vankkuri) sekä perheiden lyhytaikaista sijoitusta tilapäiselle hoitajaksolle sosiaalihuoltolain mukaisena palveluna (ALKU).

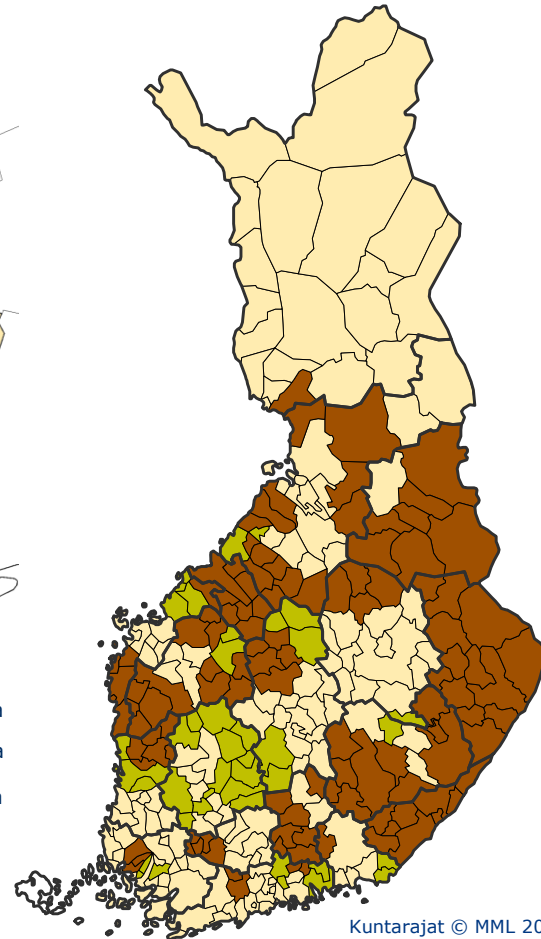
Lastensuojelun järjestäminen Manner-Suomessa 2017

Varsinais-Suomi



Lastensuojelun järjestäjätahoja yhteensä 180

	Kunta järjestää palvelut itse	139 kuntaa
	Kuntayhtymiä 22	118 kuntaa
	Vastuukuntamallin yt-alueita 19	38 kuntaa
	Maakuntarajat	



Tilastotietoa lastensuojelusta koko maassa ja Varsinais-Suomessa

Lastensuojelun tilastotietoja vuosilta 2016 ja 2017				
	Koko maa		Varsinais-Suomi	
	2016	2017	2016	2017
Huostassa olleet lapset suhteutettuna väestön 0-17-vuotiasta lasta kohti, %	1,0	1,0	1,0	1,0
Kiireellisesti sijoitetut lapset suhteutettuna väestön 0-17-vuotiasta lasta kohti, %	0,3	0,4	0,3	0,4
Lapset, joista tehty lastensuojeluilmoitus suhteutettuna 0-17 -vuotiasta kohti, %	6,5	7,1	6,8	7,5
Uudet lastensuojelun avohuollon asiakkaat suhteutettuna 0-17 -vuotiasta kohti, %	1,4	1,4	1,2	1,2
Huostassa olleista lapsista perhehoidossa, %	56	56	50	51
Huostassa olleista lapsista ammatillisessa perhekotihoidossa, %	14	13	11	11
Huostassa olleista lapsista laitoshoidossa, %	25	26	36	35
Lähteet. THL. Lastensuojelu 2016. Tilastoraportti 43/2017 ja lastensuojelu 2017. Tilastoraportti 17/2018.				

Kuntien nettokustannuksia v. 2016, euroa/asukas - Manner-Suomi, Varsinais-Suomen maakunta ja maakunnan kunnat

	Lastensuojelun laitos- ja perhehoito, e/asukas	Asukasluku 31.12.2016	Väestöstä	
			0-17 v.	0-17 v. %-osuus
Manner-Suomi	124	5 474 083	1 066 170	19,5
Varsinais-Suomi	144	475 543	87 522	18,4
Kunnat				
Aura	58	3 984	981	24,6
Kaarina	109	32 738	7 503	22,9
Kemiönsaari	59	6 872	1 132	16,5
Koski Tl	112	2 416	432	17,9
Kustavi	0	908	95	10,5
Laitila	48	8 520	1 768	20,8
Lieto	58	19 418	4 782	24,6
Loimaa	173	16 267	2 836	17,4
Marttila	13	2 021	394	19,5
Masku	83	9 675	2 484	25,7
Mynämäki	76	7 842	1 523	19,4
Naantali	115	19 068	3 743	19,6
Nousiainen	150	4 815	1 196	24,8
Oripää	67	1 363	307	22,5
Paimio	103	10 713	2 397	22,4
Parainen	61	15 398	3 033	19,7
Pyhäranta	26	2 075	395	19,0
Pöytyä	58	8 503	1 879	22,1
Raisio	131	24 283	4 677	19,3
Rusko	73	6 137	1 499	24,4
Salo	170	53 546	10 175	19,0
Sauvo	84	3 047	623	20,4
Somero	103	9 027	1 607	17,8
Taivassalo	25	1 622	257	15,8
Turku	199	187 604	28 820	15,4
Uusikaupunki	66	15 404	2 589	16,8
Vehmaa	195	2 277	395	17,3

Lähde: Tilastokeskus, Kuntataloustilasto 2016. Sisältää myös kuntien liikelaitosten käyttökustannukset ja- tuotot. Käyttökustannukset = Toimintakulut (ml. sisäiset erät) + Poistot ja arvonalentumiset + Vyörytyskulut. Käyttötuo- toot= Toimintatuotot (ml. sisäiset erät) + Vyörytystuotot + Valmistus omaan käyttöön sekä valmistevaraston muutos. Nettokustannukset= käyttökustannukset-käyttötuo- tot

Varsinais-Suomessa lastensuojelua kehitetään useilla osa-alueilla

Valmistelun tueksi perustettu lastensuojelun maakunnallinen työryhmä, jossa mukana kuntien lastensuojelupalveluista vastaavat henkilöt.

Kehittämisen osa-alueet:

- Systemisen toimintamallin käyttöönoton tuki.
 - » Lastensuojelutiimien systemisen toimintamallin koulutukset, käyttöönoton tuki lastensuojelun tiimeille ja esimiehille, perheterapeuttisen osaamisen kartoitus ja systemisen mallin edellytysten ja periaatteiden koulutukset lapsiperheiden palveluissa.
- LASTA-toimintamallin seudulliset koulutukset lastensuojelulle.
- Lähisuhdeväkivallan ehkäisytyön Luotsi –pilottikoulutukset.
- Mentorointipalvelu lastensuojelun esimiehille ja uusille työntekijöille.
- Lastensuojelun laadun arviointi ja kehittäminen.
 - » Lastensuojelun laadun arviointiprosessin mallintaminen ja lastensuojelun sijaishuollon arviointiprosessin kehittäminen.
- Jälkihuollon maakunnallinen toimintamalli.
 - » Yhtenäisten toimintakäytäntöjen mallintaminen.
- Alueellisen lastensuojelumallin pilotointi.
 - » Lastensuojelun avohuollon ja sijaishuollon toimintamallien yhteensovittaminen.
 - » Arviointi- ja kuntoutusprosessin mallintaminen.
- Yhdistelmäyksikkö.
- Nuoret rikoksia tehneet –osaamistiimimallinnus.
- Lastensuojelun toimintakäytäntöjen mallintaminen lasten kaltoinkohtelutilanteissa.
- Sijaishuollon tabletit, sijoitetun lapsen ja sosiaalityöntekijän välisen yhteydenpidon tukeminen.

Kuntaliiton lastensuojelun kuntakyselyt

- Ensimmäinen lastensuojelun kuntakysely tehtiin 2012/2013, vastausprosentti 90,3.
- Toinen lastensuojelun kuntakysely tehtiin 10-12/2017.
 - » Kyselyt lähetettiin kuntien, kuntayhtymien ja yt-alueiden lastensuojelusta vastaaville viranhaltijoille.

KYSELY 2017

- » Vastausprosentti lastensuojelun 180 järjestäjätahon osalta on **92,3**.
- » 40 % vastauksista oli valmisteltu työryhmissä
- » Manner-Suomen 295 kunnasta 278 on vastanneiden kuntien ja yhteistoiminta-alueiden piirissä. Tämä on **94,2 %** kunnista.
- » Väestöpeitto on 96 %.
- » Vastaamatta jättäneissä (17 kuntaa) on pieniä ja keskisuuria kuntia ja kaksi kahden kunnan yt-aluetta
- » 1.2.2018 julkistettiin raportti lastensuojelun tilannekuvasta koko aineiston perusteella. Analyysiä on jatkettu maakunnittaisella tarkastelulla.
- » 14.5.2018 julkistettiin erillisraportti lapsen pahoinpitely- ja seksuaalirikosepäilyjen selvittämisen toimivuudesta ja 13.6.2018 julkistettiin erillisraportti henkilöstövoimavaroista, lasten mielenterveyspalveluista, muut terveyspalveluista ja sosiaalihuoltolain toimeenpanon tilanteesta.
- » Kuntakyselyjen raportit kootaan Kuntaliitto.fi:n nettisivulle
- » <https://www.kuntaliitto.fi/asiantuntijapalvelut/sosiaali-ja-terveysasiat/kuntaliiton-lastensuojelun-kuntakyselyt-2012-ja-2017>