



Taloustorstai

OHJELMA 3.11. klo 9.30–12

Halloween Special

- 9.30 KAUHEASTI** tervetuloa ja ohjelmassa tänään, Minnamaria Korhonen
- 9.35 PääKALLO**ekonomistin katsaus, Minna Punakallio
- 9.55 Sote-laskelmat HORROR** - Kustannukset KARMIVASSA nousussa, Mikko Mehtonen
- 10.15 Sote KUMMITTELEE** kunnissa, Olli Riikonen
- 10.35 Valtionosuusaarten KIROUS**, Jussi Sallinen, FCG
- 10.55 HÄMÄHÄKINSEITTI**laskukyselyn tulokset, Tomi Rusi, Valtiokonttori
- 11.20 Asiaa taloustaVARASTA**–haaste
- 11.25 TalousPYÖVELIN** muistilista, Sanna Lehtonen
- 11.45 LOPETUS**sanat ja seuraavan lähetyksen ajankohta, Minnamaria Korhonen

Ajankohtaista

Taloustorstai 3.11.2022

Minnamaria Korhonen @minnamariak

Tärkeää asiaa tilinpäätösennakkokyselystä

- Tilastokeskus kerää kunnilta valtiovarainministeriön toimeksiannosta vuoden 2022 tilinpäätösennakkotietoja sosiaali- ja terveystoimen sekä pelastustoimen nettokustannuksista.
- Kysely käynnistyy tammikuun 2023 alussa ja vastausaika päättyy helmikuun ensimmäisellä viikolla.
- Hyvinvointialueiden valtion rahoituksen koko maan taso vuonna 2023 perustui kunnilta hyvinvointialueille siirtyviin sosiaali- ja terveydenhuollon ja pelastustoimen tehtävien vuoden 2022 arvioituihin nettokustannuksiin.
- Lopullinen rahoituspohja ja hyvinvointialueiden siirtymätasauslaskelmat tehdään kesällä 2023 kuntien Valtiokonttorille toimittamalla palveluluokkakohtaisilla tilinpäätöstiedoilla vuodelta 2022.
- Valtiovarainministeriö tarvitsee vuoden alussa ennakkotietoa siirtyvistä kustannuksista kehysvalmisteluun sekä hyvinvointialueiden lainanottovaltuuksien määrittelyyn.

Ajankohtaista automatisoidusta talousraportoinnista

- Vuoden kolmannen neljänneksen toteumaraportoinnit KKNR ja KLTR ovat päättyneet 31.10.
- Myös lisäaika kuntien ja kuntayhtymien palveluluokittaisen tilinpäätöstiedon raportointiin on päättynyt, eivätkä korjaukset ole enää mahdollisia.
- Valtiovarainministeriö kiittää kuntia palveluluokkakohtaisten tilinpäätöstietojen tarkistusten ja korjausten eteen tehdystä työstä. Raportoituja tietoja ei ole enää mahdollista muuttaa, vaan niitä käytetään kuntien ja hyvinvointialueiden rahoituslaskelmissa.

Ajankohtaista kuntien sosiaali- ja terveydenhuollon taloudesta

- Terveyden ja hyvinvoinnin laitos on julkaissut tiedot kuntien sosiaali- ja terveydenhuollon palvelujen julkisesta taloudesta lopullisina tietoina eilen keskiviikkona 2.11.
- Lisäksi THL on julkaissut ennakkolliset tiedot kuntayhtymien sote-taloustiedoista.
- Kuntayhtymien lopulliset sote-taloustiedot julkaistaan 2.12.2022.

Asiaa hyvinvointialueiden talousraportoinnista

- Hyvinvointialueiden ja hyvinvointiyhtymien talousraportoinnin käsikirja HVA-AURA julkaistaan marraskuussa.
- Valtiovarainministeriö ja Valtiokonttori järjestävät tiistaina 13.12.2022 klo 10–11.30 AURA tutuksi: Hyvinvointialueiden talousraportoinnin käsikirja HVA-AURA -webinaarin, jossa tutustutaan käsikirjan sisältöihin ja käydään läpi talousraportointia koskevaa ohjeistusta.
- HVA-AURA-käsikirjan julkaisusta ja webinaarista tiedotetaan myöhemmin Valtiokonttorin Kuntien ja hyvinvointialueiden talousraportoinnin tiedotteella.

Seuraa ja hae sivistystoimen avustuksia. Ajankohtaisia hakuja marraskuulle!

OPH rahoitushaut

<https://www.oph.fi/fi/rahoitushaut>

**Lukiokoulutus: Transatlantic Classroom
Program 1.12.2022 asti.**

OKM avustukset [Opetus- ja kulttuuriministeriön avustukset - OKM - Opetus- ja kulttuuriministeriö](#)
Varhaiskasvatuksen ja esi- ja perusopetuksen kehittäminen, maahanmuuttajien koulutus ja ohjaus, kirjastot, taide ja kulttuuri, liikunta, henkilöstökoulutus, liikunnan koulutuskeskukset, nuorisotyö, vapaa sivistystyö.

Aluehallintovirastot

[Valtionavustukset kirjastotoiminnan kehittämiseen – haku on käynnissä – Avustukset \(aviavustukset.fi\)](#)

Kirjastojen alueelliseen ja paikalliseen kokeilu- ja kehittämistoimintaan
haku aika päättyy 30.11.2022.

Jatkuvan oppimisen ja työllisyyden palvelukeskus <https://jotpa.fi/>
Työmarkkina-asemaa vahvistava koulutus ylitarjonta- ja rakennemuutosaloille
14.11.2022 asti.



KUNTA LIITTO

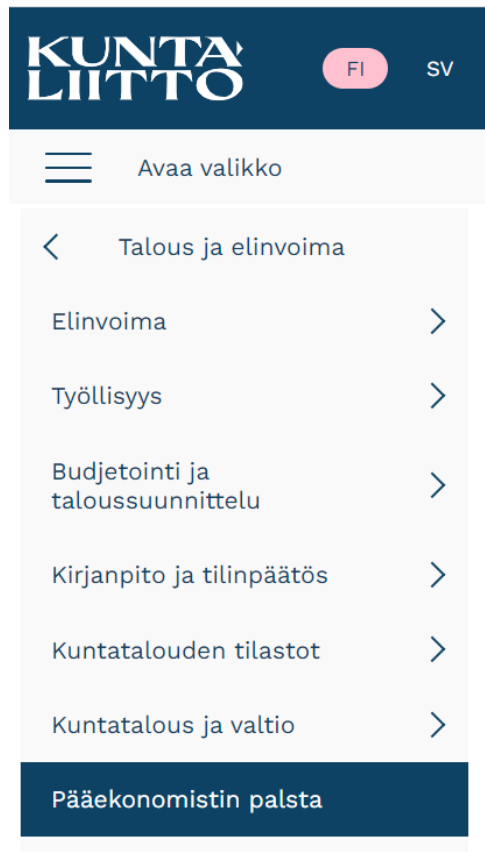


Pääkalloekonomistin katsaus

Taloustorstai 3.11.2022

@MinnaPunakallio

Syksyn ennustekierrokset käyty: talouskatsaus Kuntaliiton sivustolla



Pääekonomistin palsta 17.10.2022

voit seurata tilinää Twitterissä [@viihmar-tilinää](#).

Tuoreimmat blogit

Syksyn talouskatsaus: Kriisipuheiden aika ei ole vielä

17.10.2022 Suhdannelaitokset ovat päivittäneet viime viikkoina talouskatsauksen vuodelle 2024. Muutokset kevään ennusteisiin aiheutuvat pääosin oletettua vuoden 2022 alkupuolella, inflaationäkymän pitkittymisestä sekä euroalueen talouden heikentymisestä Euroopassa. [Lue lisää](#)

Maailmantalouden kasvu jatkuu mutta hidastuen



Yhdysvallat

Yhdysvaltojen talous on ylikuumentunut ja talouden kasvu on hidastumassa BKT:n 1-2 volyymikasvuun. Dollarin arvo on vahvistunut. Osakekurssit laskeneet kesän jälkeen.



Kiina

Taloukasvun odotetaan laskevan pysyvästi selvästi hitaammalle tasolle kuin viime vuosikymmeninä. Syinä poliittinen ohjaus, velkaantuminen, kiinteistösektori.



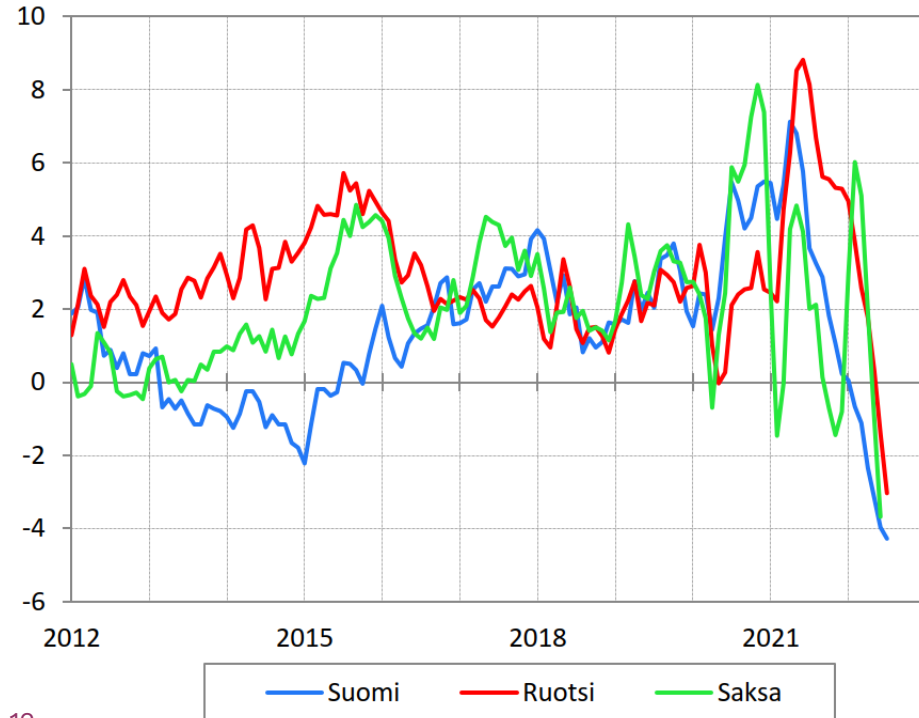
Euroalue

Energian kallistuminen on nostanut inflaatiota myös Euroopassa ja heikentänyt ostovoimaa/ yksityistä kulutusta. Työmarkkinat pysyneet vahvoina. Taloukasvu hidastuu noin 1 prosenttiin.

Monet indikaattorit ääriarvoissa

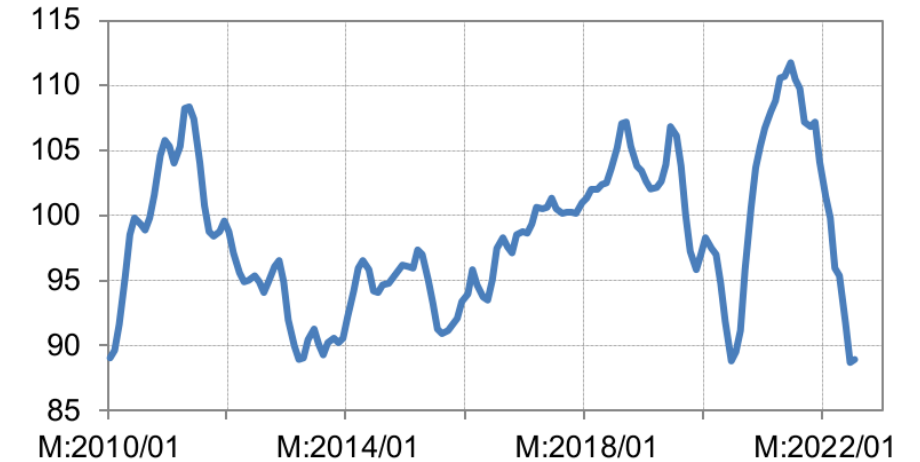
Vähittäiskaupan myynnin volyymi

Lähde: OECD MEI, Etna

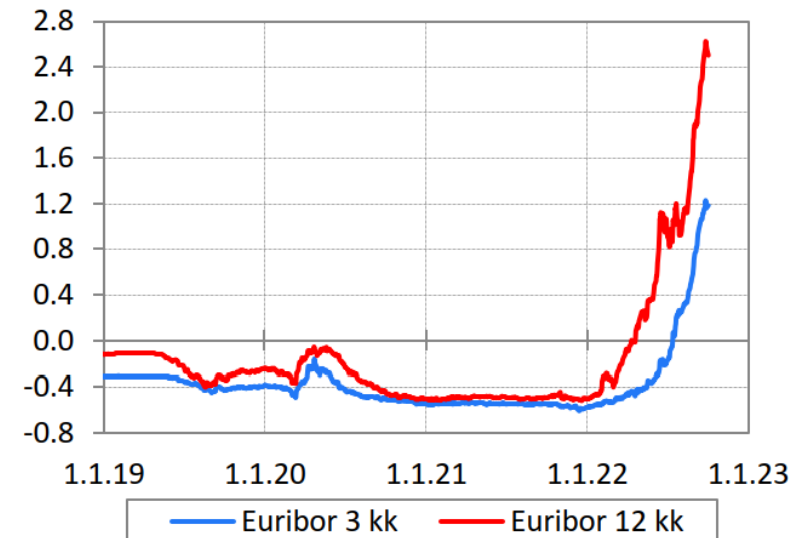


Tehdasteollisuuden uudet tilaukset, trendi, deflaoitu tuottajahinnoilla

Lähde: Tilastokeskus, Etna



Euribor, %

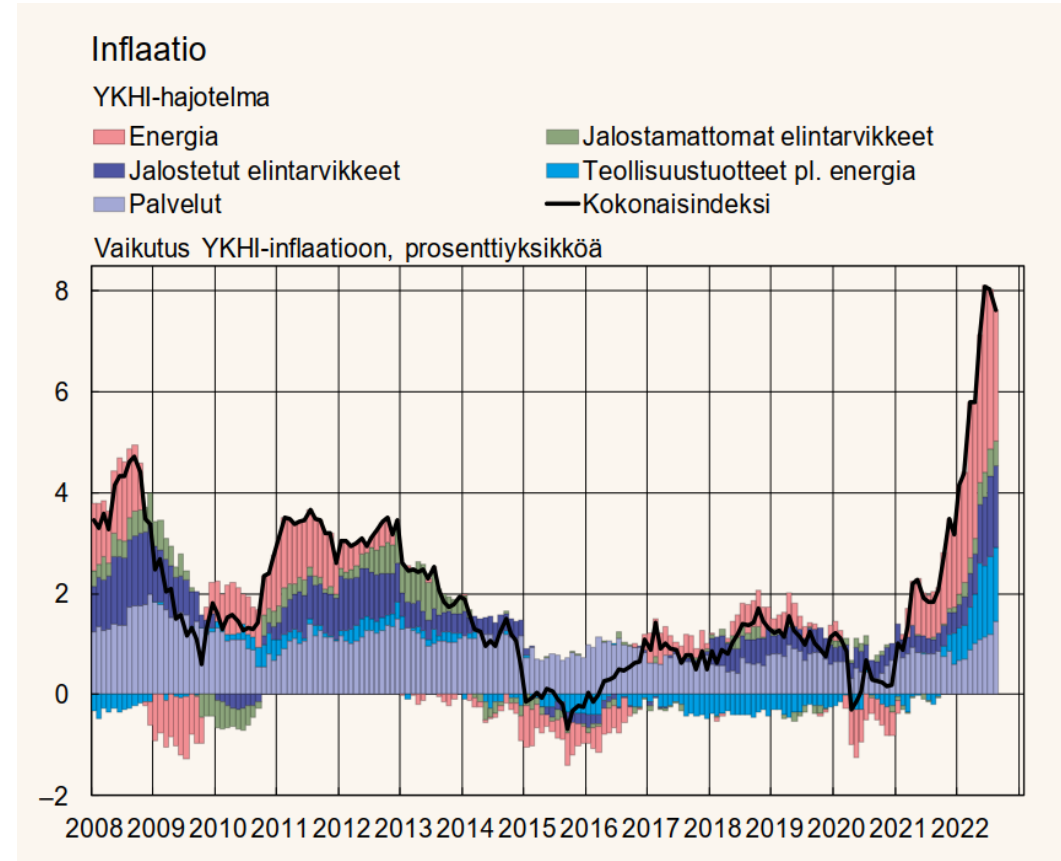




Suomi

Inflaatiohuippu käsillä: +8,1 % (syyskuu)

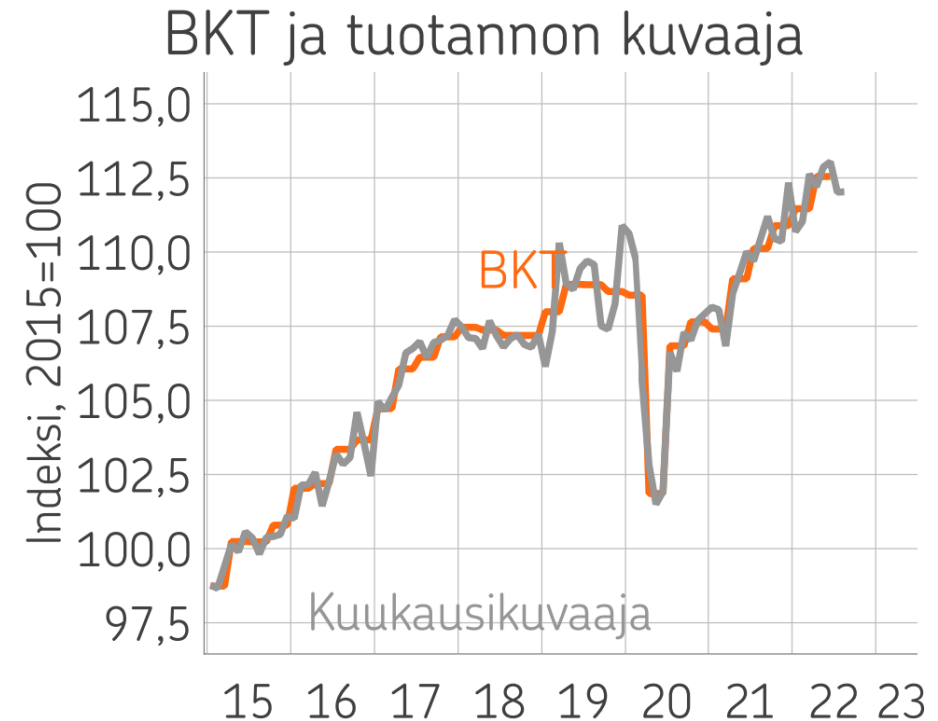
- Euroalueella nousu Suomeakin kovempaa. Kasvun odotetaan nopeutuvan vielä lokakuussa.
- Hinnat ovat alkaneet nousta energian lisäksi elintarvikkeissa, välituotteissa ja palveluissa
- Pohjainflaatio noin 5 prosentin tuntumassa.
- Korkeat kuluttajahinnat ovat romahduttaneet kuluttajien luottamuksen. Yritysten kustannukset nousseet voimakkaasti



Suomen koronan jälkispurtti on tasaantumassa



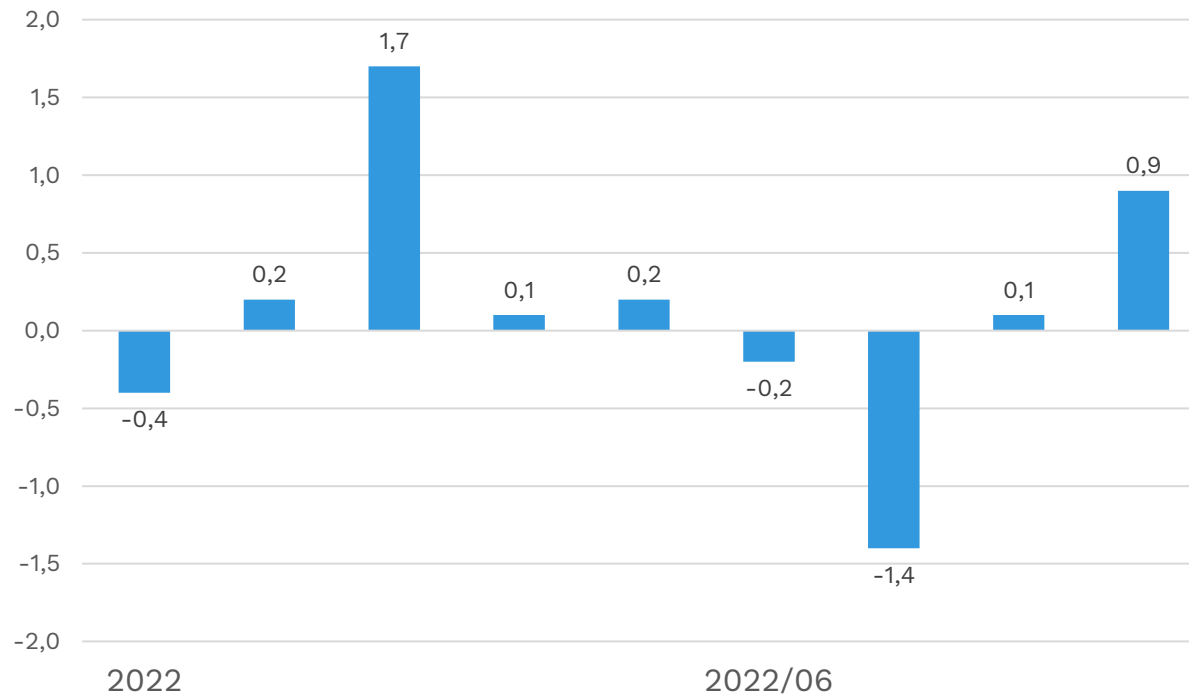
- Suomen talouskehitys pysyi vuoden 2022 alkupuolella vahvana. Kasvu kuitenkin vaimenemassa.
- Tuotannon suhdannekuvaaja kasvoi elokuussa vuoden takaisesta vielä 0,8 prosenttia. Suhteessa edeltävään kuukauteen ennallaan.
- Nouseva inflaatio heikentää ostovoimaa ja kulutusta.
- Nousevat korot ja epävarmuuden lisääntyminen vaimentavat investointeja.



Lähde: Macrobond, StatFin, OP

Pikaennakko: Heiluntaa 2022

Syyskuussa kasvua 0,9 % edellisestä kuukaudesta



**Työpäiväkorjatun
tuotannon muutos
edellisestä
kuukaudesta**



**Olosuhteisiin
nähdessä pankkien
korttimaksuostot
yhä kohtuullisen
vakaalla tasolla.**

Kansantalouden ennusteet vuodelle 2022

Laitos	Julkaisu- ajankohta 2022	BKT, muutos %	Työttö- myys- aste, %	Ansiotaso- indeksin muutos, %	Inflaatio, %
Euroopan komissio	toukokuu	1,6	7,2
OECD	kesäkuu	1,1	7,2
Hypo	heinäkuu	2,0	6,5	3,0	6,5
OP	elokuu	2,0	6,5	3,0	6,8
Kuntarahoitus	syyskuu	1,5	6,8	..	6,7
Nordea	syyskuu	2,5	6,7	2,3	7,0
Labore	syyskuu	1,8	6,7	4,0	6,8
PTT	syyskuu	1,6	6,8	2,8	7,8
Suomen Pankki*	syyskuu	2,2	6,5	2,8	7,0
ETLA	syyskuu	2,0	6,7	2,4	6,8
VM	syyskuu	1,7	6,6	2,6	6,5
Handelsbanken	syyskuu	2,3	6,7	2,4	6,7
Danske Bank	syyskuu	2,0	6,8	2,6	6,6

**Kasvu
pitänyt
pintansa**

**Inflaatio
yllättänyt**

Kansantalouden ennusteet vuodelle 2023

Laitos	Julkaisu- ajankohta 2022	BKT, muutos %	Työttö- myys- aste, %	Ansiotaso- indeksin muutos, %	Inflaatio, %
Euroopan komissio	toukokuu	1,7	6,9
OECD	kesäkuu	0,6	7,7
Hypo	heinäkuu	0,5	6,5	3,0	3,0
OP	elokuu	0,0	7,0	4,0	3,9
Kuntarahoitus	syyskuu	-0,5	7,4	..	4,0
Nordea	syyskuu	0,0	7,2	3,1	4,5
Labore	syyskuu	0,7	6,9	5,0	3,6
PTT	syyskuu	-0,5	7,3	3,5	1,0
Suomen Pankki*	syyskuu	-0,3	6,5	3,0	4,3
ETLA	syyskuu	-0,1	6,8	3,2	3,8
VM	syyskuu	0,5	6,7	3,5	3,2
Handelsbanken	syyskuu	-0,2	7,0	3,9	3,8
Danske Bank	syyskuu	-0,2	7,3	3,5	3,7

**Taantuma
2022
loppupuolella
tuottaa
vuodelle 2023
heikon
kasvuperinnön**

Kansantalouden ennusteet vuodelle 2024

Laitos	Julkaisu- ajankohta 2022	BKT, muutos %	Työttö- myys- aste, %	Ansiotaso- indeksin muutos, %	Inflaatio, %
OP	elokuu	0,7	7,3	4,0	2,4
Kuntarahoitus	syyskuu	1,5	7,3	..	2,0
Labore	syyskuu	2,1	6,6	5,0	2,0
Suomen Pankki*	syyskuu	1,1	6,4	2,4	1,8
ETLA	syyskuu	1,7	6,6	2,8	1,6
VM	syyskuu	1,4	6,5	3,0	1,8
Handelsbanken	syyskuu	1,0	6,9	3,3	2,2



Sosiaaliturvamaksu- ennusteet 2023-

Kevan jäsenyhteisön eläkemaksut ja eläkemaksuennusteet

Prosenttia maksun perusteena olevasta palkasta	2021	2022	2023*	2024*
Työansiopohjainen eläkemaksu (kaikilla jäsenyhteisöillä sama)	23,20	23,30	23,30	23,30
Työkyvyttömyyseläkemaksu, keskimäärin (jäsenkohtainen)	1,20	1,10	1,10	1,10
Palkkaperusteinen eläkemaksu yhteensä	24,40	24,40	24,40	24,40
Palkkaperusteinen maksu sisältää työntekijän eläkemaksun:				
Alle 53v. ja 63 vuotta täyttäneet	7,15	7,15	7,15	7,15
53-62 -vuotialta	8,65	8,65	8,65	8,65
Työntekijän maksu keskimäärin	7,56	7,56	7,56	7,56
Tasausmaksu, keskimäärin (*eläkemenoperusteinen maksu 21-22)	3,90*	3,50*	3,00	3,00
TYÖNANTAJAN ELÄKEMAKSUT YHTEENSÄ	28,30	27,90	27,40	27,40

Kuntatyönantajan sosiaalivakuutusmaksuja

prosenttia maksun perusteena olevasta palkasta

MAKSU	2021	2022	2023*	2024*	2025*
Sairausvakuutusmaksu	1,53	1,34	1,58	1,48	1,49
Työttömyysvakuutusmaksu	1,90 ^{a)}	2,05 ^{b)}	2,05 ^{c)}	2,06 ^{d)}	2,06 ^{d)}
Kevan jäsenyhteisön eläkemaksu^{d)}, keskimääräinen työnantajan osuus	20,75	20,34	19,9	19,9	19,9
Työnantajan osuus palkkaperusteisesta eläkemaksusta ^{e)}	16,85	16,84	16,8	16,8	16,8
Tasausmaksu 2023- eläkemenoperusteinen maksuosa 2021-2022 ^{f)}	3,90	3,5	3,0	3,0	3,0
Valtion eläkejärjestelmän kuntasektorin maksu	16,19	16,58	16,47	16,47	16,47
Muut erät (keskimäärin)	0,70	0,70	0,7	0,7	0,7
TYÖNANTAJAN MAKSUT KESKIMÄÄRIN	24,42	24,05	23,8	23,7	23,7
Maksumuutos, %-yksikköä ed. vuodesta	+0,33	-0,37	-0,2	-0,1	0
Vakuutetun eläkemaksu (alle 53v. tai yli 62v.)	7,15	7,15	7,15	7,15	7,15
Vakuutetun eläkemaksu (53-62v.)	8,65	8,65	8,65	8,65	8,65

- a. 0,50 % palkkasumman ensimmäiseen 2 169 000 euroon asti
- b. 0,50 % palkkasumman ensimmäiseen 2 197 500 euroon asti
- c. 0,52 % palkkasumman ensimmäiseen 2 251 500 euroon asti
- d. Palkkasummarajan ylittävältä osalta. Rajan alla maksu olisi 0,52 %.
- e. Palkkaperusteinen eläkemaksu on kokonaiseläkemaksu, joka sisältää työnantajan ja työntekijän eläkemaksun sekä työkyvyttömyyseläkemaksun.
Taulukossa keskimääräinen työnantajan osuus.
- f. Eläkemenoperusteisen maksun tilalle tulee vuonna 2023 kuntien ja hyvinvointialueiden tasausmaksu. Yksittäisten kuntien ja hyvinvointialueiden maksun perusteet muuttuvat täysin. Lisätietoja Kevan verkkopalvelusta.

* ennuste

**Vuoden 2023 maksut
vahvistuvat pian.**





Ajankohhtaista



Ennustekertaus

Seuraavaennustepäivitys joulukuussa

<u>muutos-%</u>	<u>2021</u>	<u>2022</u>	<u>2023</u>	<u>2024</u>	<u>2025</u>	<u>2026</u>
BKT, määrän muutos	3,0	1,7	0,5	1,4	1,5	1,4
BKT, muutos (kevään 22 ennuste)	3,5	1,5	1,7	1,5	1,3	1,2
Palkkasumman muutos	5,1	4,8	3,3	3,3	3,4	3,3
Yleisen ansiotason muutos	2,4	2,6	3,5	3,0	3,0	3,0
Kuntien ansiotason muutos	2,3	2,3	3,8	3,8	4,4	4,0
Kuluttajahintojen muutos	2,2	6,5	3,2	1,8	1,9	2,0
Valtionosuusindeksi muutos	2,4	3,8	3,8	3,3	3,8	3,7
Työttömyysaste	7,7	6,6	6,7	6,5	6,4	6,3

Hallitusohjelmataavoitteita esitellään



Helsingin Sanomat @hsfi · 1t

Julkinen talous | Valtiovarainministeriö ehdottaa poliitikoille menosääntöjä, jotka toisivat Suomeen niukkuuden vuosikymmenen



hs.fi

Julkinen talous | Valtiovarainministeriö ehdottaa poliitikoille menosään...
Ministeriön mielestä hallitusten pitäisi nimetä hallitusohjelmissaan menoleikkaukset ja muut toimenpiteet, joilla velan kasvua leikataan ...

- VM julkaisi 2.11.2022 [työryhmäraportin](#) julkisen talouden ohjauksen kehittämiseksi
- Myös Etna julkaisi 24.10.2022 [tavoitepaperin](#) kasvun vauhdittamiseksi ja julkisen sektorin velkaantumisen taittamiseksi
- Tuoreita tutkimuksia, mm. VATT: Suomen tuloverotus ei johda maastamuuttoon
- Sosiaaliturvakomitean työ loppusuoralla

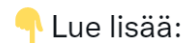
Huomasitko?



TEM
@TEM_uutiset

#Ammattibarometri 2/2022:

- ◆ Työvoimapulan kasvu on lievästi hidastunut
- ◆ Pulan kärjessä jatkavat sosiaali- ja terveysalan ammatit
- ◆ Pula palasi ravintola- ja suurtaloustyöntekijöiden rekrytointiin




Lue lisää:
tem.fi/-/ammattibarom...

[#työpaikat](#) [#rekrytointi](#) [@tyomarkkinatori](#)



10.35 ap. · 1. marrask. 2022 · Twitter Web App





Vaikuttaminen on tärkein tehtävämme. Teemme kestäväää tulevaisuutta kunnille ja koko yhteiskunnalle. Toimimalla yhdessä olemme vaikuttavampia.

Kaiken takana on kunta.
Kunnan tukena Kuntaliiton edunvalvonta.

**KUNTA
LIITTO**

Kiitos.

Minna Punakallio

+358 9 771 2095, +358 40 751 5175

Minna.Punakallio@kuntaliitto.fi

Twitter

[@MinnaPunakallio](https://twitter.com/MinnaPunakallio)



www.kuntaliitto.fi



SOTE-laskelma HORROR

Kulut **KARMIVASSA** kasvussa

Kuntaliiton kysely

[Ajankohtaista](#) / [2022](#) / Kuntien valtionosuuksiin odotettavissa lisäleikkaus vuodesta 2024 alkaen

Kuntien valtionosuuksiin odotettavissa lisäleikkaus vuodesta 2024 alkaen

Kysyimme lokakuussa kaikkien yli 20 000 asukkaan kaupunkien ja kuntien ennusteita kuluvan vuoden 2022 sosiaali- ja terveydenhuollon sekä pelastustoimen kustannuksista. Kyselyyn vastasi 52 Suomen 60 suurimmasta kaupungista ja kunnasta. Koronatuot ohjeistettiin ottamaan huomioon nettokuluja arvioitaessa koko vuoden osalta.

Vastausten mukaan hyvinvointialueille 1.1.2023 siirtyvät sosiaali- ja terveydenhuollon sekä pelastustoimen kulut ovat kaupunkien ja kuntien arvion mukaan ylittymässä noin kolme prosenttia kuntien tämän vuoden talousarvioista. Tämä tarkoittaisi, että siirtyvien tehtävien kulut voivat kasvaa jopa yli seitsemän prosenttia vuoden 2021 tilinpäätöksistä.

– Yli seitsemän prosentin vuotuinen kasvu sote-kuluissa on suuri. Kuntien kannalta myönteistä kuitenkin on, että kasvavat verotulot kattavat suurelta osin siirtyvien sote-kulujen kasvun, kertoo kuntatalousasioiden johtaja **Sanna Lehtonen**.

Päätösennuste

ennusteille kaupungeille ja kunnalle 10/2022

Manner-Suomi	
	293
	5,52
	100 %

2022 erotus milj. €	
37	+406
TPE22	+2,7 %
TPE22	+7,3 %

2022 erotus milj. €	
34	+291
Muutos	+2,8 %

→ Kulujen (+406 milj. €) ja tulojen (+291 milj. €) muutoksen erotus on -115 milj. €

→ Kuntien valtionosuudesta leikattava euromäärä olisi **-29 €/asukas**

KUNTA

<https://www.kuntaliitto.fi/ajankohtaista/2022/kuntien-valuationosuuksiin-odotettavissa-lisaleikkaus-vuodesta-2024-alkaen>

Sote-laskelmien lopputarkistus



1

Tilit tasataan

KOKO MAAN TASOLLA

Ennuste

1. Soten 2022 talousarviolitys **500-600 miljoonaa**
2. Siirtyvät verotulot kasvavat **300-400 miljoonaa**
 - Erotus valtionosuuksista: **30-50 €/asukas**
 - Jokaiselta kunnalta



2

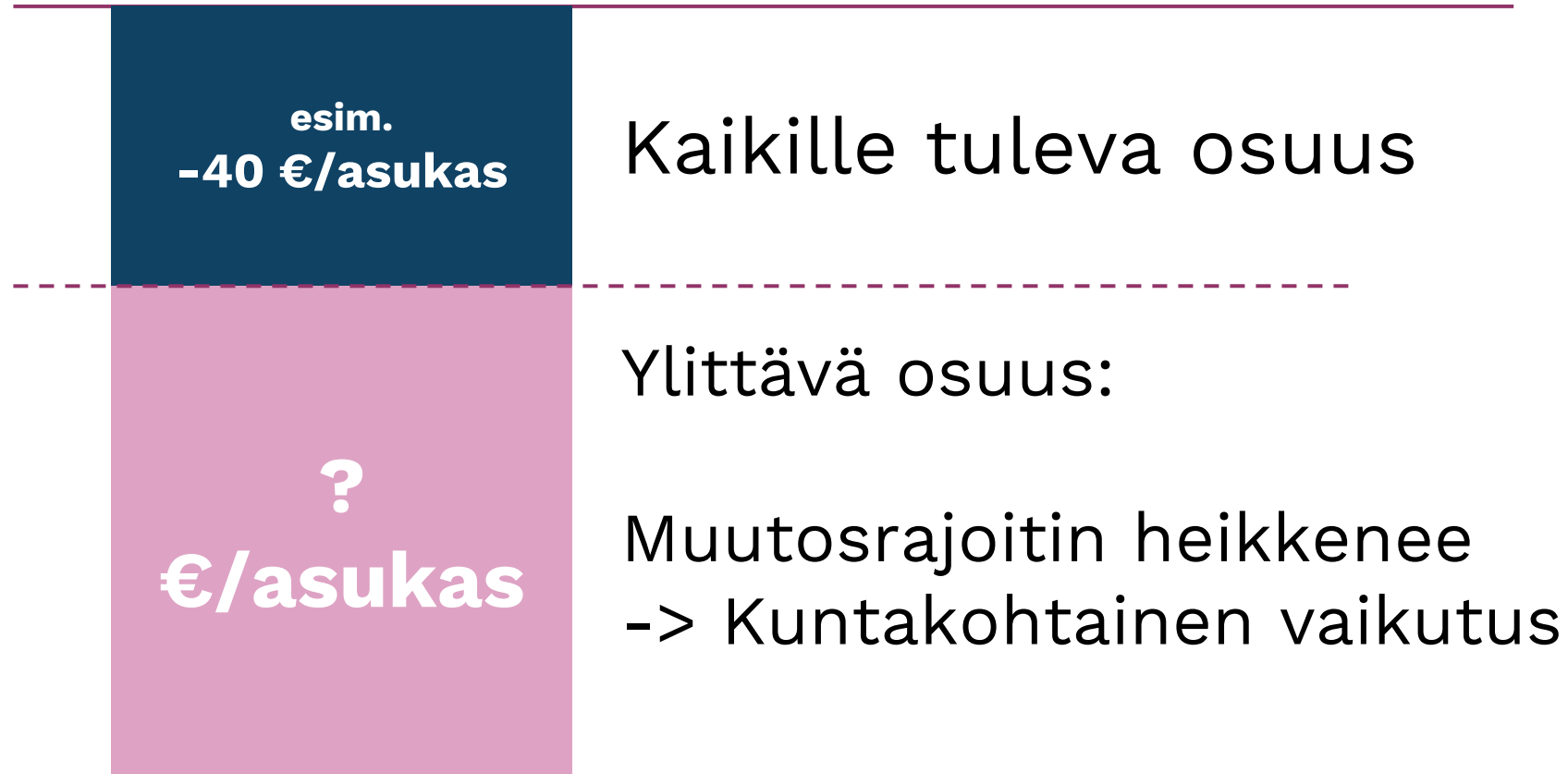
Tilit tasataan

KUNTAKOHTAISESTI

Logiikka

- Yhteinen korjauserä (€/as) käsitellään siirtyvänä tulona ja se vaikuttaa muutosrajoittimen arvoon (myös siirtymätasaus päivitetään)
1. Kunnan **kulukehitys** muita **nopeampaa**:
 - Muutosrajoitin **heikkenee**, kunta menettää valtionosuuksia
 2. Kunnan **kulukehitys** muita **hitaampaa**:
 - **Muutosrajoitin** paranee, kunta saa valtionosuuksia

Logiikka




Esimerkki lopputarkistus

Soten talousarvioylitys +120 €/asukas

Siirtyvät verotulot ennallaan

Siirtyvät kulut:


Sote-kulut kasvavat
120 €/asukas



Siirtyvät tuotot:

Yhteinen
valtionosuusvähennys
40 €/asukas

Ylittävä osa
muutosrajoittimeen



$80 * -60 \% = -48 \text{ €/as}$
Muutosrajoitin heikkenee


Esimerkki lopputarkistus

Sote pysyy talousarviossa

Siirtyvät verotulot kasvavat

Siirtyvät kulut:

Sote-kulut
talousarviossa eli ei
muutosta.




Siirtyvät tuotot:

Yhteinen valtionosuusvähennys
40 €/asukas

Siirtyvät verotulot kasvavat
100 €/asukas

Ylittävä osa
muutosrajoittimeen



$-140 * -60 \% = 84 \text{ €/as}$
Muutosrajoitin paranee

2023 valtionosuudet oikaistaan

TAKAUTUVASTI

Vos-maksatuksen takautuva korjaus

- KUN 2023 maksettu liikaa valtionosuuksia:
 - Puolet otetaan vuonna 2024
 - Puolet otetaan vuonna 2025
- Eli Yhteinen vos-vähennys aluksi 1,5 kertaisena vuosina 2024 ja 2025

Mitä tästä
opimme?



Sote kummittelee kuntien valtiosuuksissa

Taloustorstain
Halloween Special
3.11.2022

Siis mitä?



Käärmekeittoa syödään erityisesti talvella, koska sen uskotaan suojaavan flunssalta.

Sote-veteraaneille tietysti tuttu homma ja monelle tuoreemmallekin taistelijalle jo käynyt selväksi

esityksessä hämmennetään sote-soppaa, joka muhii parhaillaan loppukypsennysvaiheessaan ja on valmista nautittavaksi vajaan kahden kuukauden kuluttua

Lähde: **Turun Sanomat**

Kummittelun taustatekijät



1) Yksittäisen veronmaksajan asema ei saa muuttua: Kuntalainen ei saa huomata muutosta veroprosentissaan, kun uudistus ensi vuoden alusta astuu voimaan. Vanha kunnallisvero seuraa mukana

- Ikään kuin sote-kustannuksilla ei olisi ollut mitään vaikutusta kunnallisveron suuruuteen

2) Yksittäisen kunnan taloudellinen asema ei saa muuttua: Kunta ei saa taloudellisesti voittaa tai hävitä (paitsi max 60 €/as. vuoteen 2027 mennessä)

- Ikään kuin sote-kustannuksilla ei olisi ollut mitään vaikutusta kunnan taloudelliseen asemaan

3) Kuntien ja valtion välinen suhde ei saa muuttua, vaan uudistuksen on oltava valtiolle ja kunnille kustannusneutraali: Yhtä paljon rahaa siirretään kunnista kuin ne ovat siirtyviin palveluihin käyttäneet

7 kuntaa maksaa ensi vuonna ”kuntaosuuksia” valtiolle

- Valtionosuusrahoitus kokonaisuutena miinuksella 7 kunnalla
- VM:n peruspalvelujen valtionosuus pakkasen puolella 11 kunnalla, mutta opetus- ja kulttuuriministeriön vos-rahoitus ja veromenetysten kompensatiot nostavat osan näistä plussan puolelle

Kunta	Valtionosuuksien sote-erät (muutosrajoitin ja järjestelmämuutoksen tasaus) €/as.	Valtionosuudet ilman sote-eriä €/as.	Valtionosuudet yhteensä €/as.
YHTEENSÄ	-1	651	650
Kaskinen	-1 099	208	-891
Eurajoki	-908	467	-441
Sodankylä	-1 221	973	-249
Pertunmaa	-429	205	-225
Harjavalta	-255	84	-171
Tuusniemi	-774	709	-65
Hanko	-241	234	-7
Siikainen	-594	610	16
Kaavi	-437	461	24
Kemi	-497	552	54

Miten miinusmerkkinen valtionosuus on mahdollinen?

- Sote-uudistuksen muutosrajoitin ja järjestelmämuutoksen tasaus (siirtymätasaus) leikkaavat rahoitusta
- Muutosrajoitin leikkaa kunnan ”voittoa”, jos siirtyvät kustannukset ovat suuremmat kuin siirtyvät tulot
- Järjestelmänmuutoksen tasaus leikkaa, jos kunnan talouden tasapainotila (vuosikate-poistot) olisi uudistuksen myötä parempi kuin ennen uudistusta
 - Taustalla periaate, että uudistuksesta ei saa tulla kunnalle taloudellista haittaa tai hyötyä kuin enintään 60 €/as. siirtymäkauden loppuun (2027) mennessä



**”VALTIONOSUUS-
RIIPPUVUUS” VÄHENEÄ,
”VEROTULORIIPPUVUUS
” KASVAA**

Vuonna 2021 kuntia, joilla valtionosuudet olivat verotuloja suuremmat, oli 82

Vuonna 2023 on vain 14 kuntaa, joilla valtionosuudet ovat suuremmat kuin verotulot

Ensi vuonna vain neljän kunnan valtionosuudet tulevat olemaan suuremmat kuin tänä vuonna

- Espoo: +1326 €/as.
- Kauniainen: +631 €/as.
- Sipoo: +104 €/as.
- Kirkkonummi: +21 €/as.
- Taustalla suuret siirtyvät verotulot ja lukittu veroprosentti -> kompensatio sote-muutosrajoittimen ja siirtymätasauksen kautta

nämä kunnat hyötyisivät uudistuksesta eniten €/as., mutta muutosrajoitin ja järjestelmämuutosten tasaus **LEIKKAAVAT**

Kunta	Valtionosuuksien sote-erät (muutosrajoitin ja järjestelmämuutoksen tasaus) €/as.	Valtionosuudet ilman sote-eriä €/as.	Valtionosuudet yhteensä €/as.
YHTEENSÄ	-1	651	650
Sodankylä	-1 221	973	-249
Kaskinen	-1 099	208	-891
Eurajoki	-908	467	-441
Tuusniemi	-774	709	-65
Siikainen	-594	610	16
Luoto	-542	2 268	1 726
Tornio	-506	801	294
Kemi	-497	552	54
Rovaniemi	-474	755	281
Pyhäntä	-473	1 930	1 457

Suurimmat häviäjät saavat Sote-erien suurimmat %-osuudet ja eurot

Kunta	Valtionosuuksien sote-erät (muutosrajoitin ja järjestelmämuutoksen tasaus) €/as.	Valtionosuudet ilman sote-eriä €/as.	Valtionosuudet yhteensä €/as.	Sote-erät % valtionosuuksista
YHTEENSÄ	-1	651	650	0 %
Hartola	264	8	272	97 %
Luhanka	852	92	945	90 %
Sysmä	915	100	1 014	90 %
Kuhmoinen	860	126	986	87 %
Juupajoki	419	64	484	87 %
Ruokolahti	149	53	202	74 %
Heinola	466	182	648	72 %
Jämsä	183	75	258	71 %
Kustavi	287	145	432	66 %
Taivassalo	634	378	1 013	63 %

Kunta	Valtionosuuksien sote-erät (muutosrajoitin ja järjestelmämuutoksen tasaus) €/as.	Valtionosuudet ilman sote-eriä €/as.	Valtionosuudet yhteensä €/as.	Sote-erät % valtionosuuksista
YHTEENSÄ	-1	651	650	0 %
Viitasaari	1 011	666	1 677	60 %
Sysmä	915	100	1 014	90 %
Kuhmoinen	860	126	986	87 %
Luhanka	852	92	945	90 %
Kauniainen	848	869	1 717	49 %
Savitaipale	831	573	1 404	59 %
Koski TI	817	1 163	1 981	41 %
Rautjärvi	804	24	828	97 %
Asikkala	768	513	1 281	60 %
Taivalkoski	757	1 479	2 236	34 %

Mitä tapahtuu suurimmissa kaupungeissa?

Kunta	Valtionosuuksien sote-erät (muutosrajoitin ja järjestelmämuutoksen tasaus) €/as.	Valtionosuudet ilman sote-eriä €/as.	Valtionosuudet yhteensä €/as.	Nykyiset valtionosuudet €/as. (v. 2022)	Uusi vos % nykyisestä
YHTEENSÄ	-1	651	650	1 948	33,4 %
Helsinki	-137	420	283	568	49,7 %
Espoo	389	800	1 189	558	213,0 %
Tampere	-222	512	290	1 542	18,8 %
Vantaa	-132	886	754	1 208	62,5 %
Oulu	-170	728	558	1 654	33,7 %
Turku	-81	497	416	1 636	25,4 %
Jyväskylä	-44	440	396	1 539	25,7 %
Kuopio	-61	460	399	2 035	19,6 %
Lahti	260	492	752	2 048	36,7 %
Pori	-208	489	281	2 203	12,8 %

Mitä sitten?

- valtionosuuslaskelmien päivityksiä luvassa tässä kuussa (TP21-lukujen korjailuista luvassa vaikutuksia sote-eriin ja verotuloihin perustuva tasaus ainakin päivittyy)
- Facebookissa kuntien valtionosuusaktivisteille juttuja
- Jos sote- ja valtionosuuslaskelmat eivät tule vielä kummittelemaan uniinne, tutkikaa myös [soteuudistus.fi/rahoituslaskelmat](https://www.soteuudistus.fi/rahoituslaskelmat) -sivuja
- Laskekaa huviksenne, mitä kuntanne ja muiden kuntien veroprosentti olisi, jos sote-rahat olisi leikattu suoraan kunnan kunnallisverosta (eli jos VOS- ja YVE-leikkaus nykyisellään, mutta loppu menisi kunnallisverosta ilman muutosrajoittimia ja siirtymätasauksia)
- Odotellaan kauhulla tämän vuoden lopullisia toteutuvia sote-kustannuksia
- Odotellaan jännityksellä, mitä kevään eduskuntavaalien jälkeen muodostettava hallitus linjaa kuntien valtionosuusjärjestelmästä ja rahoituksen tasosta
- Ollaan tyytyväisiä kaikesta, mistä rahalla selviää



Valtionosuusaarten kiros eli Soten siirtolaskelma ja arvio kunnan valtionosuuden määrästä 2024

Kuntaliiton taloustorstai

1.11.2022

FCG ●

Talouden kehitysnäkymä FCG:n laskentamallin avulla

- FCG tarjoaa kunnille tukea soteuudistuksen talousvaikutusten laskentaan ja siirtolaskemien oikeellisuuden arviointiin
 - Valtionosuuden määrään vaikuttavat tekijät – siirtyvien erien tarkastelu
 - Perusteltu arvio vuoden 2024 valtionosuuden määrästä
 - Arvio talouden kehityksestä vuoteen 2027 - kunnan talouden painelaskenta
- Palvelun sisältö
 - Teams -aloituspalaveri; tarvittavien lähtötietojen läpikäynti ja tietojen oikeellisuuden tarkastaminen. Kunnan ohjeistaminen ja kysymyksiin vastaaminen.
 - Jos siirtyvissä erissä ilmenee virheellisyyksiä, kunta oikaisee ne tai tekee päätöksen tilata FCG:n erillistarkastelun
 - Materiaalin työstämisen ja painelaskenta
 - Teams -palautepalaveri; tietojen ja laskennan läpikäynti. Materiaalin toimittaminen kunnalle
- Edellä kuvatun palvelun kokonaishinta on 1.500 eur (alv 0 %), mikä ei sisällä mahdollista erillistarkastelua
- Mikäli siirtyvissä erissä on epäselvyyttä ja kunta tilaa FCG:n erillistarkastelun, niin veloitamme työstä toteuman mukaan 160 eur/h (alv 0 %)

Esimerkki soten vaikutuksesta, kunta

Kunta	Trendi 2016-2021							
	TP 2020	TP 2021	2022	2023	2024	2025	2026	2027
Asukasluku	24 407	24 810	24 840	24 877	24 920	24 968	25 012	25 055
Verotettava tulo	457 711	469 565	492 656	612 622	583 899	591 928	612 983	634 760
Veroprosentti	19,75	20,25	20,25	7,61	7,61	7,61	7,61	7,61
Toimintakate	-130 069	-131 072	-144 358	-60 771	-62 153	-63 756	-65 360	-66 536
...muutos 1000 e		-1 003	-13 286	83 587	-1 381	-1 603	-1 605	-1 176
eur/asukas	-5 329	-5 283	-5 812	-2 443	-2 494	-2 553	-2 613	-2 656
... %:		-0,9 %	10,0 %		2,1 %	2,4 %	2,3 %	1,6 %
Kunnallisverotulot	90 398	95 087	99 763	46 621	44 435	45 046	46 648	48 305
Kiinteistövero	7 141	7 665	8 214	7 933	7 967	8 002	8 038	8 074
Osuus yhteisöveron tuotosta	5 804	8 546	9 465	6 767	6 179	6 410	6 602	6 800
Verotulot yhteensä	103 343	111 298	117 442	61 321	58 581	59 458	61 288	63 179
Valtionosuudet	39 125	35 556	39 325	9 922	9 308	8 530	9 573	10 063
...muutos 1000 e		-3 569	3 769	-29 404	-614	-778	1 043	490
Verorahoitus yhteensä	142 468	146 854	156 767	71 243	67 889	67 988	70 861	73 242
...muutos 1000 e		4 386	9 913	-85 525	-3 354	99	2 873	2 381
Käyttökate	12 399	15 782	12 409	10 471	5 736	4 232	5 501	6 706
Rahoitustuotot ja -kulut	1 427	370	-74	643	618	597	-268	-611
Vuosikate	13 826	16 152	12 335	11 114	6 354	4 829	5 233	6 095
Poistot	8 174	7 928	7 981	7 901	8 652	8 563	8 586	12 027
Yli/alijäämä	7 288	4 460	4 354	3 214	-2 298	-3 733	-3 353	-5 931
Kumulatiivinen jäämä	17 138	21 598	25 952	29 166	26 868	23 135	19 782	13 851
Kumulatiivinen jäämä eur/as	702	871	1 045	1 172	1 078	927	791	553
Nettoinvestoinnit	4 654	4 718	9 764	21 791	34 320	33 870	31 090	29 690
Lainakanta 1000 eur	57 094	49 926	48 826	62 065	92 051	123 688	152 020	178 079
Lainakanta eur/as	2 339	2 012	1 966	2 495	3 694	4 954	6 078	7 108

- Kunnan valtionosuudet pienentyvät vuonna 2024 yhteensä 614 000 euroa, jos kunnan sote-menot toteutuvat talousarvion mukaisesti
- Valtionosuuksien alentuminen johtuu tässä tapauksessa koko maan sote-menojen muutoksesta
- Kunnalle kohdistuu koko maan muutoksesta johtuvaa valtionosuuden leikkausta noin 1,1 miljoonaa euroa, 45 e/asukas. Vuosina 2024 ja 2025 tämä kerrotaan 1,5:llä.
- Koko maan muutoksesta johtuvan leikkauksen vaikutusta pienentää samassa laskennassa muuttuva siirtymätasaus ja muutosrajoitin

Kunnan sote-menot ylittyvät 2milj.	2022	2023	2024	2025	2026	2027
Valtionosuus yhteensä	39 325 446	9 921 863	8 670 982	7 892 846	8 942 485	9 432 746
Valtionosuudet (VM + OKM)	28 213 076	9 112 078	8 153 343	7 399 321	7 902 223	8 406 118
Veromenetysten kompensatio	11 112 371	3 525 150	3 525 150	3 525 150	3 525 150	3 525 150
Muutosrajoitin		-2 030 005	-1 359 825	-1 359 825	-1 359 825	-1 359 825
Siirtymätasaus		-685 360	63 492	39 377	15 722	2 088
Korjaus (2023-> 2024&2025)			-1 711 178	-1 711 178	-1 140 786	-1 140 786

Vaikutus n.
-600 000
euroa (TA)

Kunnan sote-menot talousarvion mukaisesti	2022	2023	2024	2025	2026	2027
Valtionosuus yhteensä	39 325 446	9 921 863	9 308 007	8 529 871	9 572 909	10 063 170
Valtionosuudet (VM + OKM)	28 213 076	9 112 078	8 153 343	7 399 321	7 902 223	8 406 118
Veromenetysten kompensatio	11 112 371	3 525 150	3 525 150	3 525 150	3 525 150	3 525 150
Muutosrajoitin		-2 030 005	-742 603	-742 603	-742 603	-742 603
Siirtymätasaus		-685 360	63 492	39 377	15 722	2 088
Korjaus (2023-> 2024&2025)			-1 691 375	-1 691 375	-1 127 583	-1 127 583

Kunnan, sote-menot alittuvat 2milj.	2022	2023	2024	2025	2026	2027
Valtionosuus yhteensä	39 325 446	9 921 863	10 053 786	9 166 816	10 203 253	10 693 514
Valtionosuudet (VM + OKM)	28 213 076	9 112 078	8 153 343	7 399 321	7 902 223	8 406 118
Veromenetysten kompensatio	11 112 371	3 525 150	3 525 150	3 525 150	3 525 150	3 525 150
Muutosrajoitin		-2 030 005	-125 462	-125 462	-125 462	-125 462
Siirtymätasaus		-685 360	172 325	39 377	15 722	2 088
Korjaus (2023-> 2024&2025)			-1 671 571	-1 671 571	-1 114 381	-1 114 381

Vaikutus n.
+ 600 000
euroa (TA)



FCG.

Hyvän elämän tekijät

**Kuntien ja kuntayhtymien
verkkolaskutuksen käyttöaste osto- ja
myyntilaskuissa**

Kuntien ja kuntayhtymien verkkolaskutuksen käyttöaste ostolaskuissa on kasvanut!

- Lähetimme kyselyt kuntiin ja kuntayhtymiin syyskuun alussa selvittääksemme kuntien ja kuntayhtymien verkkolaskutuksen käyttöastetta osto- ja myyntilaskuissa.
 - Saimme yhteensä 632 kpl (+68 kpl) vastausta osto- ja myyntilaskukyselyihin.
- **Ostolaskuissa verkkolaskujen osuus on kasvanut 80 % → 86 %**
 - **Yhteensä yli 330 000 paperi- tai sähköpostilaskua vähemmän**
- Jos tarvitsette apua tai tukea verkkolaskujen käyttöönottoon, ota yhteyttä:
 - rte@valtiokonttori.fi

- **Verkkolaskujen osuus kunnissa (n=220) :**

- Mediaani käyttöaste 86 %
- Minimi käyttöaste 0 %
- Maksimi käyttöaste 100 %

Vastanneista kunnista 11 kuntaa oli alle 50 % verkkolaskutuksen käyttöasteessa.

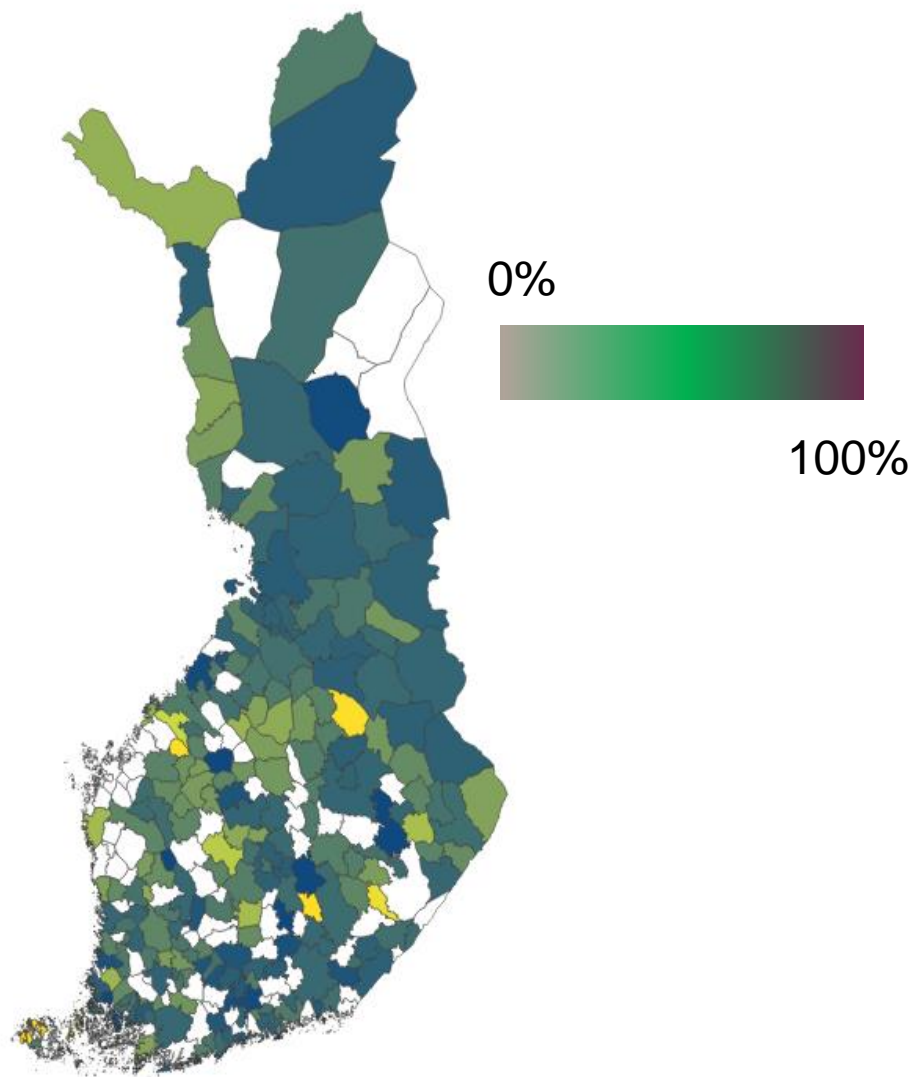
Vastanneista kunnista 81 kpl (+46 kpl) oli hankkeen tavoitteessa, eli 90 %:ssa.

- **Verkkolaskujen osuus kuntayhtymissä (n=94) :**

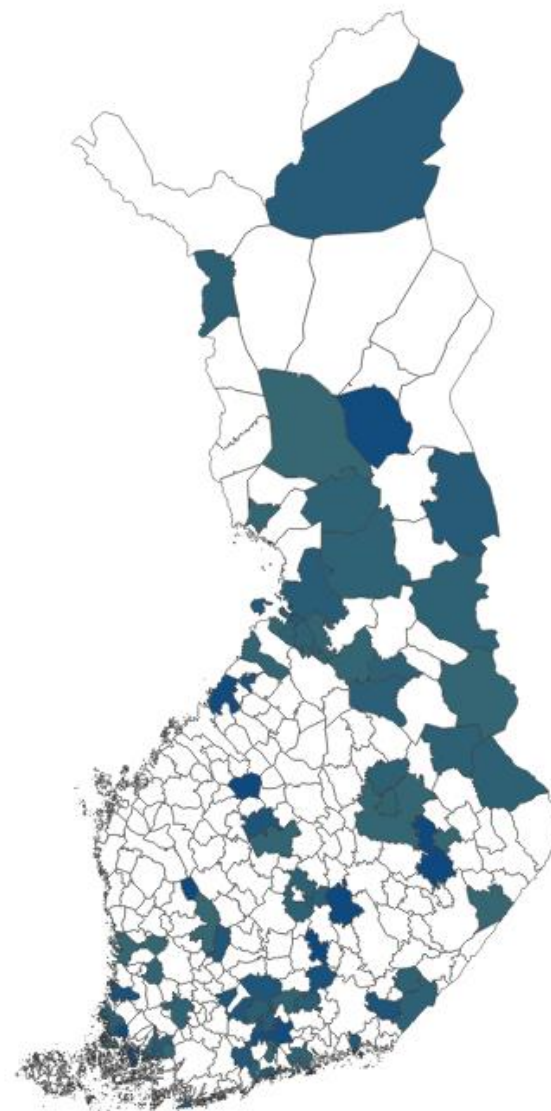
- Mediaani käyttöaste 83 %
- Minimi käyttöaste 3 %
- Maksimi käyttöaste 100 %

- Näillä kunnilla ja kuntayhtymillä oli vuodessa yhteensä 871 381 kpl (-331 928 kpl) ostolaskuja, jotka eivät tulleet verkkolaskuina.

Kuntien ostolaskuprosentti

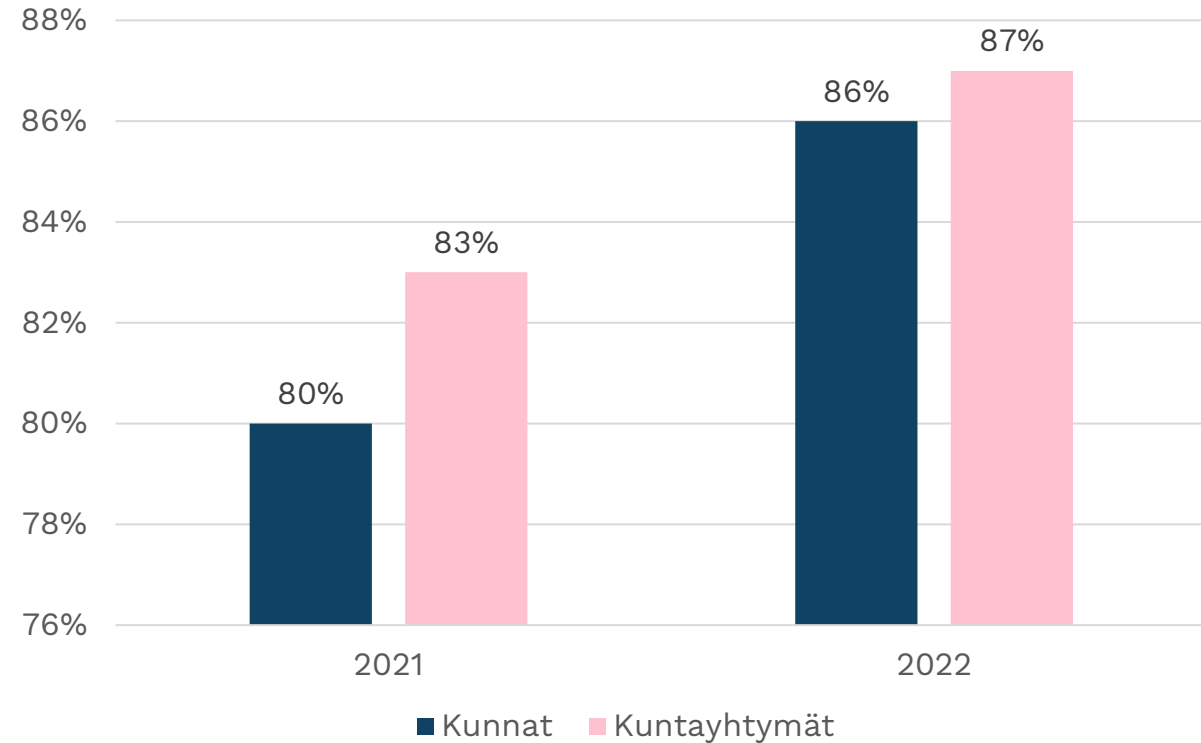


Kuntien ostolaskuprosentti



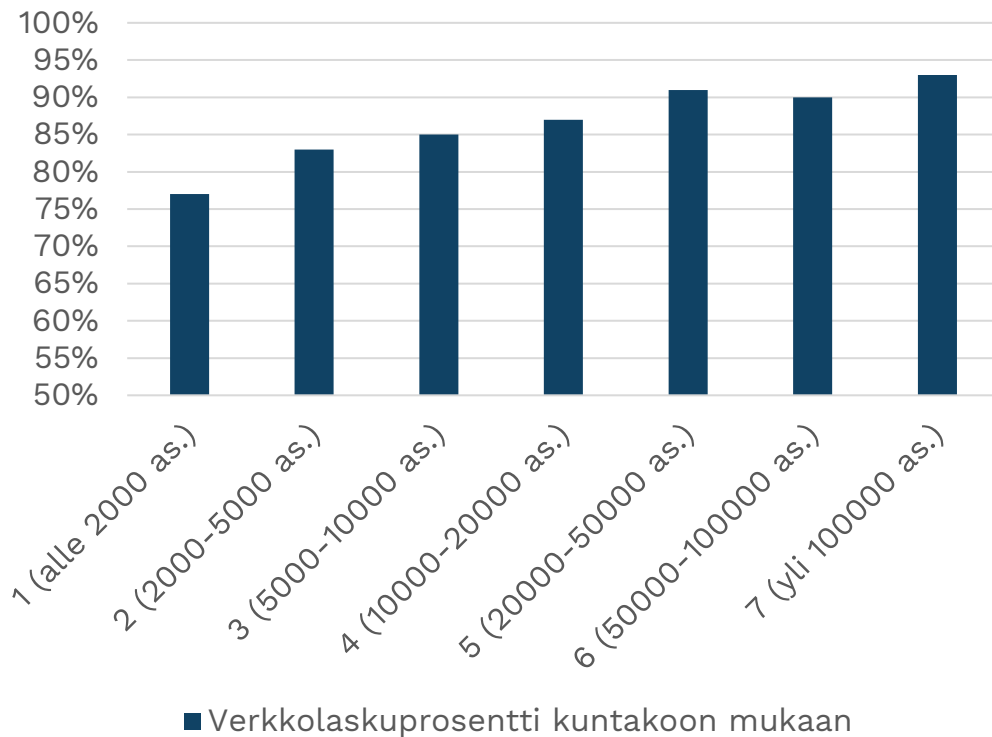
Ostolaskut

Kunnat	2021 (n=199)	2022 (n=224)
Ilmoitettujen laskujen lkm.	5 490 273 kpl	5 274 073 kpl
Verkkolaskujen keskimääräinen käyttöaste	80 %	86 %
Verkkolaskujen keskiarvo	83 %	88 %
Kuntayhtymät	2021 (n=94)	2022 (n=92)
Ilmoitettujen laskujen lkm.	1 984 611 kpl	2 337 514 kpl
Verkkolaskujen keskimääräinen käyttöaste	83 %	87 %
Verkkolaskujen keskiarvo	87 %	90 %

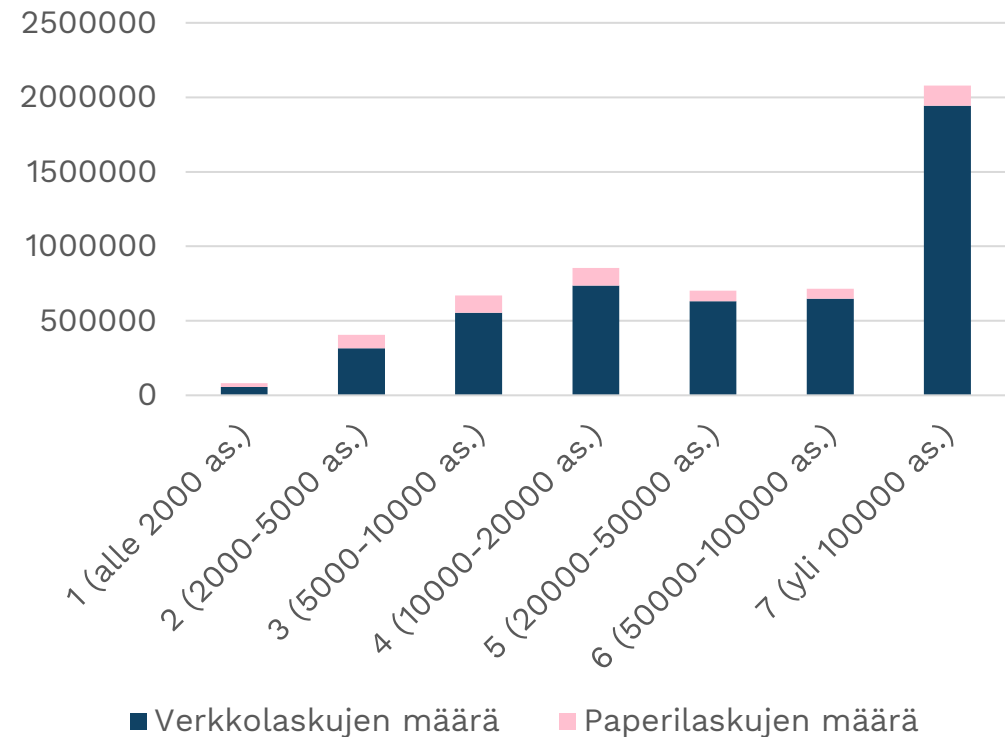


Ostolaskujen jakauma kuntakoon mukaisesti

Verkkolaskuprosentti kuntakoon mukaan

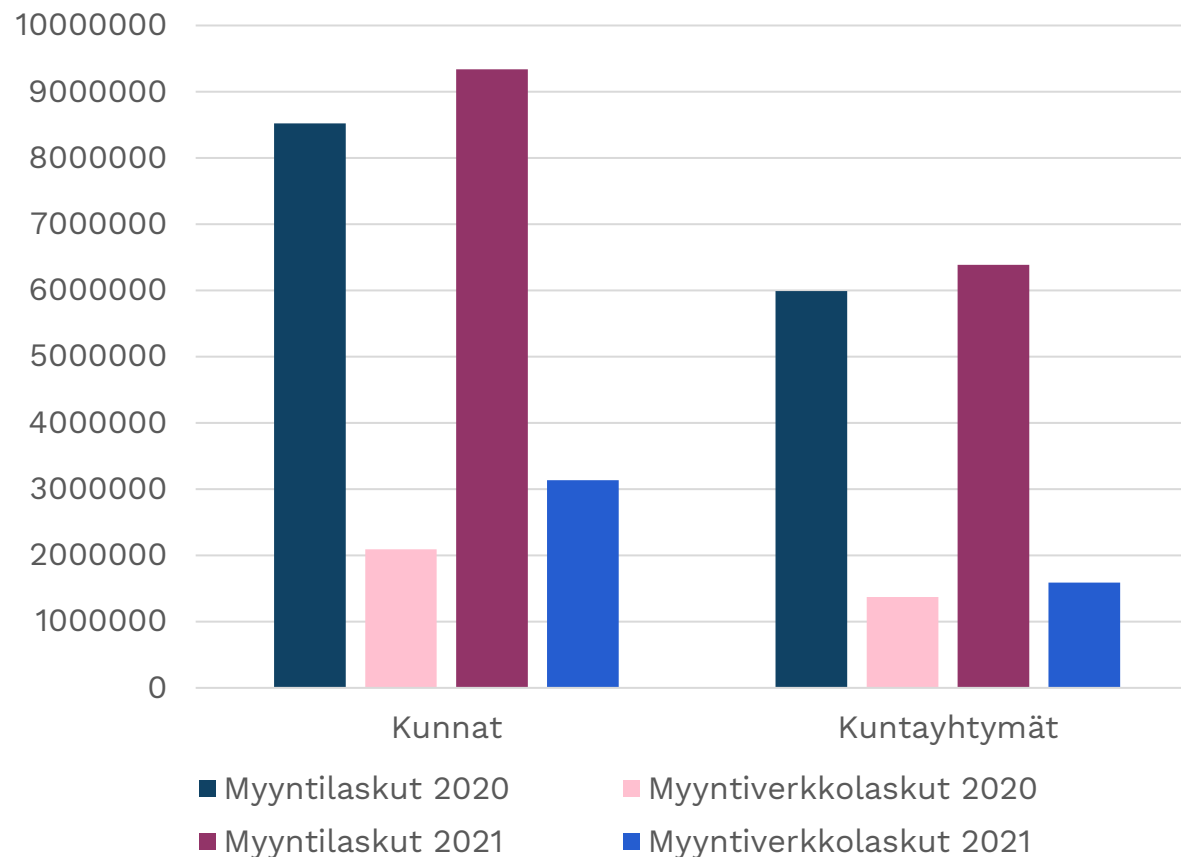


Laskujen lukumäärä kuntakoon mukaisesti




Myyntilaskut

Kunnat	2021 (n=190)	2022 (n=224)
Ilmoitettujen laskujen lkm.	8 524 119 kpl	9 342 181 kpl
Verkkolaskujen keskimääräinen käyttöaste	24 %	26 %
Verkkolaskujen keskiarvo	25 %	32 %
Kuntayhtymät	2021 (n=81)	2022 (n=92)
Ilmoitettujen laskujen lkm.	5 992 284 kpl	6 388 346 kpl
Verkkolaskujen keskimääräinen käyttöaste	31 %	27 %
Verkkolaskujen keskiarvo	23 %	25 %



Johtopäätöksiä

- **Verkkolaskujen osuus on kasvanut kiittävästi!**
- **Osaamisen tai tietämyksen kehittäminen**
 - Ohjeistus / tuki kuntasektorille
 - Kuntasektorin sidosryhmien, kuten palvelukeskusten ja Kuntaliiton tuki
 - Vertaistuki ja onnistumisten jakaminen
- **Tiedon lisääminen**
 - Myyntilaskutukseen liittyvä tarkempi analyysi
 - Miten iso osa laskutuksesta todellisuudessa on kuluttajalaskutusta?
- **Verkkolaskuoppaat**
 - [Suomeksi](#)
 - [På svenska](#)



Lopputiivistelmä

- Tällä hetkellä avoimena kunnille suunnatut webropol-kyselyt eKuittien käyttöönotosta sekä hankinta- ja myyntitoimen järjestelmätoimittajista. Vastausaikaa 9.11. saakka.
- Yrityksen digitalous –hanke tarjoaa apua verkkolaskujen käyttöönottamiseksi ja hyödyntämiseksi. Ottakaa rohkeasti yhteyttä rte@valtiokonttori.fi
- **Kiitos kaikille kunnille vastaamisesta ja erinomaisesta työstä!**



**Yrityksen
digitalous**



**Euroopan unionin rahoittama –
NextGenerationEU**

Talousjohtajan muistilista

Taloustorstai 3.11.2022

Sanna Lehtonen @Sklehtonen

Suomen Kuntaliitto

Vuoden 2022 korona-avustukset

- Avustus koko vuoden osalta
- Avustus laskennallisin perustein
- Testaus, rokottaminen, hoito ja muut välittömät kulut
- Hakuaika 7.10.-4.11.2022
- Maksatus vuoden 2022 aikana
- Valtionavustuksen myöntää STM
- Avustus korjaa sote-siirtolaskelmia

Haku

4.11.

mennessä



Varhaiskasvatusmaksujen alentaminen

- Varhaiskasvatusmaksuja alennetaan pysyvästi 1.X.2023 lähtien.
- Päätös pienentää kuntien asiakasmaksuja vuositasolla 70 miljoonalla eurolla.
- Lisäksi korotus yksityisen hoidon tuen hoitolisän osalta (100 €)
- Muutokset kompensoidaan kunnille yhteisöveron jako-osuuden korotuksella (100 M€)
- Kompensaatio vaikuttaa riittävältä – kompensaatiotapa eri kuntien osalta haastava

Jos lait hyväksytään ja uudistuksen täytäntöönpano alkaa

TE-uudistus vaikuttaa kuntien talouteen kahta kautta vuodesta 2025 alkaen

Jatkossa kunnat järjestävät ja rahoittavat **työvoima- ja yrityspalvelut**

Kunnan vastuu **työttömyysturvan rahoituksesta** laajenee

Rahoitus ja menot
n. 700 milj €

+ Kuntien muu elinkeinoelämän edistäminen
n. 300 milj €

30 %
Työttömät ja palveluiden piirissä olevat

70 %
Työikäinen ts.
18-64-vuotias väestö

Yht. jopa
1,8
Mrd. €

Uutta rahoitusta
n. 350 milj €

Nykyään
n. 350-400 milj €

Uusi rahoitus yhteensä
n. 750 milj €

Kaikki Kuntaliiton antamat lausunnot löytyvät Kuntaliitto.fi-sivustolta

The screenshot shows the top navigation bar of the Kuntaliitto.fi website. The logo 'KUNTA LIITTO' is on the left, followed by language options: FI (selected), SV, and EN. To the right are links for 'Ajankohtaista', 'Palvelumme', 'Tavoitteemme', and 'Tapahtumat'. Below the navigation bar is a search bar with a hamburger menu icon and the text 'Avaa valikko'. The breadcrumb trail reads 'Suomen Kuntaliitto / Yleiskirjeet ja lausunnot'. There are also links for 'In English' and 'På svenska'. The main heading is 'Yleiskirjeet ja lausunnot'. Below it, a paragraph explains that the page contains general letters and opinions from the Federation of Finnish Municipalities. At the bottom, there are three tabs: 'Kaikki' (selected), 'Lausunnot', and 'Yleiskirjeet'.

[LAUSUNTO](#) 1.11.2022

Kulttuurin tulevaisuustyöryhmän raportti

Miten työryhmän raportti onnistuu sanoittamaan ja viestimään kulttuurialan tilannetta ja kehittämishaasteita alan jälleenrakennuksen ja vahvistamisen tarve huomioiden? Kuntaliitto kiittää mahdollisuudesta lausua työryhmän raportista. Kuntaliitto oli mukana laatimassa nyt lausunnonle annettua

[OPETUS JA KULTTUURI](#) [KULTTUURI](#) [TAITEEN PERUSOPETUS](#) [KIRJASTO](#)

[YLEISKIRJE](#) 1.11.2022

Vuoden 2023 eduskuntavaalit

Tämä yleiskirje korvaa yleiskirjeen 15/2018. Eduskuntavaalit toimitetaan sunnuntaina 2.4.2023. Ennakkoäänestys toimitetaan kotimaassa 22.-28.3.2023. Vaaleissa sovelletaan vaalilakia (714/1998) siihen myöhemmin tehtyne muutoksineen. Tässä yleiskirjeessä selostetaan kuntien vaaliviranomaisille

[LAKI](#) [VAALIT](#) [VAALIKELPOISUUS](#) [DEMOKRATIA](#)

[LAUSUNTO](#) 31.10.2022

Lausunto maalittamisen rikosoikeudellista sääätelyä koskevasta arviomuistiosta

Yleiset huomiot Suomen Kuntaliitto kiittää mahdollisuudesta lausua maalittamisen rikosoikeudellista sääntelyä koskevasta arviointimuistiosta. Kuntaliitto pitää arviointimuistioissa tehtyä lainsäädäntöehdotusta rikosoikeudellisesti merkittävänä ja tarpeellisena avauksena. Laittomasta uhkauksesta



Haku



KT-lehti



FI | SV | EN



Ajankohtaista

Sopimukset

Tilastot ja julkaisut

Palvelussuhde

Henkilöstöjohtaminen

KT organisaationa



KT:n valtuuskunta hyväksyi sovintoehdotuksen

(3.10.2022) Sovintoehdotus tuo lopultakin kattavan työrauhan historiallisen vaikealle työmarkkinakierrokselle. Sopimuksella turvataan kattava työrauha ja kansalaisten hyvinvointipalvelut kolmeksi vuodeksi. Työtaistelutoimet ja uusien toimien valmistelu loppuvat välittömästi.

Kuva: Vesa Moilanen/S TT - Lehtikuva.

KT:n tiedote 3.10.

TEHY

tehyläisten oma lehti

HYVÄ KYSYMYKS

5.10.2022 | 9:07 // Riitta Hankonen

Kenelle koronakorvaus maksetaan?

Työskentelin teho-osastolla korona-aikana. Saanko kertakorvauksen?



Kertakorvaus on 600 euroa. Se maksetaan maaliskuun 2023 palkanmaksun yhteydessä. Kuva: Liisa Takala

Kysymykseen vastaa neuvottelupäällikkö Riikka Rapinoja:

Kertakorvausta voidaan maksaa erikoissairaanhoidon teho-osastoilla sekä niihin kytkeytyneessä kuvantamisessa ja laboratoriotoinnassa, koronavuodeosastoilla, päivystyksessä sekä synnytysissä ja ensihoidossa työskennelleille. Myös kotihoidon palvelujen, vanhusten tehostetun palvelusumien ja pitkäaikaisen laitoshoidon henkilökunta saa korvauksen.

HUOM!
3.10. sopimuksella
ei (merkittävää?) vaikutusta
kuntien menoihin vuonna 2022
(eikä sote-siirtolaskentaan)

KUNTA
LIITTO

Veroprosentit ilmoitettava 17.11. mennessä Verohallinnolle

[Talous-l] Kunnan tuloveroprosentti ja kiinteistöveroprosentit 2023 ilmoitetaan sähköisesti ...

 Talous-l <talous-l-bounces@listserv.kun...
Vastaanottaja ○ 'talous-l@listserv.kuntaliitto.fi'; ○ Kytalous-l@listserv.kuntaliitto.fi ke 19.10.2022 8:07

 Vastaa  Vastaa kaikille  Lähetä edelleen  

 ATT00001.txt
461 tavua

Valtuustojen tulee kuntalain 111 §:n mukaisesti päättää kunnan tuloveroprosentista, kiinteistöveroprosenteista sekä muiden verojen perusteista viimeistään talousarvion hyväksymisen yhteydessä. Verotusmenettelystä annetun lain 91 a §:n mukaan kunnan tulee ilmoittaa seuraavan vuoden veroprosentit Verohallinnolle viimeistään edeltävän vuoden marraskuun 17. päivänä.

Verohallinto lähettää noin kahden viikon päästä veroprosenttien keruutapaan liittyvät tarkemmat ohjeet sekä sähköisen ilmoituslomakkeen kuntien kirjaamoihin sekä niille henkilölle, jotka viime vuonna ilmoittivat kunnan veroprosentit.


Jos marraskuun 17. päivä on muu kuin arkipäivä, ilmoitus tulee tehdä viimeistään sitä seuraavana ensimmäisenä arkipäivänä (Laki säädettyjen määräaikain laskemisesta 150/1930 5 §). Vuoden 2023 tuloveroprosentti ja kiinteistöveroprosentit tulee siis ilmoittaa Verohallinnolle **viimeistään torstaina 17.11.2022.**



Manner-Suomen kuntien tuloveroprosentit 2023

Sosiaali- ja terveystalvelujen sekä pelastustoimen järjestämisvastuu ja siten niiden kustannukset

Muistutus Kestävä kuntatalous -kyselystä

Kestävän kuntatalouden tietopohja -hankkeen kysely kuntien talousjohdolle

 Lehtonen Sanna
Vastaanottaja talous-l@listserv.kuntaliitto.fi

[← Vastaa](#) [↶ Vastaa kaikille](#) [→ Lähetä edelleen](#)  

ke 12.10.2022 22:14

Kestävän kuntatalouden tietopohja -hankkeen kysely kuntien talousjohdolle

Kuntaliitto osallistuu asiantuntijakumppanina Tampereen yliopiston ja Itä-Suomen yliopiston yhteiseen tutkimushankkeeseen teemasta ”Kestävän kuntatalouden tietopohja - nyt ja tulevaisuudessa”.

Tämän Kunnallisalan kehittämissäätiön rahoittaman tutkimushankkeen tarkoituksena on tutkia kuntien kestävyyttä, siihen liittyvää informaatiota ja sen hyödyntämistä kunnan johtamisessa. Hankkeesta lisää Tampereen yliopiston [sivuilla](#) ja Kuntaliiton [Vieraskynä-blogissa](#).

Osana tutkimushanketta tehdään kuntien talousjohdolle suunnattu kysely. Kyselyyn pääset [täältä](#). Kyselyn vastaamiseen kuluu aikaa noin 15 minuuttia.


Kyselyn vastauksia hyödynnetään tutkimusaineistona. Kyselyyn vastataan anonyymisti. Kyselyn vastauksia analysoidaan tilastollisin menetelmin, eikä yksittäisen henkilön vastausta, mielipidettä tai työnantajakuntaa voida tunnistaa missään kohtaa.

Lämmin kiitos vastauksestasi!





RAFO RAHOITUS- JA JOHTAMISFOORUMI 2023

Helsinki | 08.02.2023 09:00 - 09.02.2023 15:00 | Lähikoulutus



← **Sanna Lehtonen**
8 128 twiittiä



[Muokkaa profiilia](#)

Sanna Lehtonen
@SKlehtonen

Kuntatalousasioiden johtaja, Suomen Kuntaliitto ■ Julkinen talous ■ Kuntatalous
■ Sote-uudistus ■
Ekonomisti ■ Historiaa OKM, VM & VATT ■
☎ 050-575 9090

📍 Helsinki, Suomi 📅 Liittyi maaliskuu 2018

6 251 seurattua 5 953 seuraajaa

[Twiitit](#) [Twiitit ja vastaukset](#) [Media](#) [Tykkäykset](#)

Kiitos.

Sanna Lehtonen

Kuntatalousasioiden johtaja

Elinvoima ja talous -yksikkö

Suomen Kuntaliitto ry

Toinen linja 14, 00530 Helsinki

+358 9 771 2079, +358 50 575 9090

Twitter: @SKlehtonen

Sanna.Lehtonen@kuntaliitto.fi

www.kuntaliitto.fi



www.kuntaliitto.fi

TALOUSHALLINNON KOULUTUSTARJONTAA syksy 2022 ja alkukevät 2023

- ❖ Tapahtumat
- ❖ Koulutusohjelmat
- ❖ Webinaarit

FCG●

Tervetuloa mukaan!



Tulossa syksy 2022 ja kevät 2023

Kunnan verotulot ja valtionosuudet (fcg.fi)

- 16.11.

Tietosuoja taloushallinnossa (fcg.fi)

- 25.11.

Whistleblowing-kanavan käyttöönotto kunta-alalla – näin pääset liikkeelle (fcg.fi)

- 8.12.

Hyvinvointialueiden arvonnisäverotus (fcg.fi)

- 14.12.

RAFO Rahoitus- ja johtamisfoorumi 2023 (fcg.fi)

- 8.-9.2.

Robottiikka ja tekoäly kunnan taloushallinnossa (fcg.fi)

- 21.3.

Kuntien automatisoitu talousraportointi tilivuodelta 2022 - keskiössä tilinpäätöstä täydentävät tiedot (fcg.fi)

- 28.3.

- ✓ TIETOA
- ✓ TAITOA
- ✓ NÄKEMYSTÄ

Lisätiedot ja ilmoittautuminen:
www.fcg.fi/koulutus

Tilinpäätöspäivät 2022

Liikelaistosten tilinpäätöspäivä

✓ 10.11.

Kunnallisen osakeyhtiön tilinpäätös

✓ 11.11.

Ammatillisen koulutuksen tilinpäätöspäivä

✓ 22.11.

Ammattikorkeakoulujen tilinpäätöspäivä

✓ 23.11.

Sosiaali- ja terveystoimen tilinpäätöspäivä

✓ 17.11.

Kunnan ja kuntakonsernin tilinpäätöspäivät (fcg.fi)

✓ 11.-12.1.2023

- ✓ TIETOA
- ✓ TAITOA
- ✓ NÄKEMYSTÄ

Lisätiedot ja
ilmoittautuminen:
www.fcg.fi/koulutus



FCG.

Hyvän elämän tekijät



Taloustorstai

Seuraava Taloustorstai
8.12.2022 klo 9.30
Tervetuloa linjoille!