

23.11.2023 klo 9.15 – 12.00

- 9.15 **ERIKOISLÄHETYS: Valtionosuuden lisäleikkauksen tilanne/**
Timo Reina, Sanna Lehtonen
- 9.30 **Tervetuloa Taloustorstaihin! Pääekonomistin katsaus /** Minna Punakallio
- 9.45 **TE-uudistuksen kannustava rahoitusmalli ja uudet laskelmat /** Mikko Mehtonen
- 10.00 **Kuumimmat kuulumiset valtionosuuksista /** Olli Riikonen
- 10.15 **Kuntien verotuspäätökset vuodelle 2024 /** Pekka Montell
- 10.30 **Kestävän kehityksen budjetointi /** Jari Vaine & Santtu Hakola, Motiva sekä Antti Ikonen, case
Oulun kaupunki
- 11.00 **Lapset mukaan töihin -päivä /** Maija Ruoho & lapset
- 11.10 **Ajankohtaista inhouse-asioista /** Juha Myllymäki
- 11.25 **Kiinteistöihin liittyvä verkostohanke /** Mikko Simpanen
- 11.40 **Asiaa taloustavarasta -haastevideo ja VideoAwards-kilpailun julistus**
- 11.50 **Näkemiin ja seuraavan lähetyksen ajankohta /** Sanna Lehtonen

TALOUSTORSTAI

23.11.2023

Sanna Lehtonen @SKlehtonen

yle Etäohje Rajatunvalitusosasto Käsitteitä Perustelut

Kunnat

Kuntien valtionosuudet kutistuvat ensi vuonna – ministeriöltä tuli yllättäen 415 miljoonan euron lisäleikkaus kunnille

Viime vuoden verotus valmistui vasta lokakuun lopussa ja valtiovarainministeriö ilmoitti sen tarkoittavan kuntien valtionosuuksien pienemistä. Kyse on soterahoituksen kiemuroista.

Kuntalehti 3/17



MARKKU SANDELL
19.11.2023 13:17

Kunnille valtionosuuksien uusi supistuminen tuli...

Kuntalehti ETUSIVU UUTiset TYÖPAIKAT MÄRKÖKULMAT

TALOUS → Nyt kaivataan korjaussarjaa valtionosuusjärjestelmään – "Tähän tässä ole mitään järkeä", kritisoi Ham...

TALOUS → Viesti Pertunmaalta: "Kyllä tämä on tässä" – negatiiviset valtionosuudet viimeinen niitti, edessä kunnat...

TALOUS →

"Järkyttävä kylmä suihku", "kuntatalouden musta perjantai" – VM:n tiedote valtionosuuksien lisäleikkauksesta herättää tyrmistystä kuntakentällä

Sanna Lehtonen: Lisäleikkaus valtionosuuksiin on merkitykseltään valtava, esimerkiksi Tampereen valtionosuuksista se lohkaisi 20 miljoonaa euroa ennakoitua enemmän. Negatiivisen valtionosuuden kuntien määrä kasvaisi 10:stä 15:een.

Miettinen Ville
18.11.2023 klo 13:01

AAMULEHTI Asiakaspalvelu Osta ilmoitus

Kotimaa

Kuntien taloutteen tulossa yli 400 miljoonan euron yllätysleikkaus: "Olemme ällikällä lyötyjä"

Sote-uudistuksen verorahoituksen tarkistuslaskenta on tuottamassa yllättäen yli 400 miljoonan lisäleikkauksen kuntien valtionosuuksiin. "Kuntien veroprosentit on lyöty lukkoon eli mitään ei ole tehtävissä", sanoo Kuntaliiton johtaja.

Jaa Tallenna Kommentoi



ITÄLY

ETUSIVU UUTiset URHEILU LIFESTYLE VIHDE VIDEOT

Pelottava näky kesken trailerin – Suomi jysäytti historiaa: hallitseva mestari dramaattisella voitolla – MTV seurasi

Tämä tiedetään Hamasin ja Israelin mahdollisesta tulitaukosopimuksesta – MTV seurasi

Kunnanjohtajat pöyristyivät valtiovarainministeriön uutispommista – "Virka-ajan jälkeen perjantaina laitetaan tällainen"



...ssalet vähenevät ensi vuonna noin 500 miljoonalla eurolla.

...i perjantaina yllättävässä tiedotteessaan kuntien 501 miljoonan euron vähennyksestä. MTV Uutisten kunnat arvostelivat erityisesti ilmoituksen yllättävyyttä, hakaisuutta.

...note-siirtolaskelmaan ja kuntien valtionosuuksiin tehtäviä virka-ajan jälkeen perjantaina illalla kello 18 jälkeen. Kuntien oli pitänyt lain vuoden veroprosenttinsa samana päivänä.

Kaikkoväki 27.11.2023 Oulu, Seina, Sijte, Sijte

ILTALEHTI Oulu 5

POLITIIKKA

Kunnissa tyrmistytettiin – Hallitus peruu ensi vuoden valtionosuusleikkaukset

Hallituspuolueet ovat sopineet kahden ensimmäisen vuoden 2022 valmistuneen verotuksen ensikokemattoman suuria vaikutuksia kuntien valtionosuuksiin.



Kunta- ja aluehallintovirasto (KAV) on ilmoittanut, että tilanne on kunnille erittäin hankala. KÄRSIVÄN VUOSIMÄÄRÄ.

Orsi Rönkä
Marrasku 20.11.2023 klo 16:36

Valtiovarainministeriö tiedotti perjantai-iltana, että vuoden 2022 verotuksen valmistuneen aiheuttama muutos kunnan valtionosuuksiin.

Kuntien piti perjantaina illoin saada lukuun veroprosenttinsa. Sen jälkeen ne saivat tiedon 415 miljoonan euron lisäleikkauksesta valtionosuuksiin.

ILTA-SANOMAT TUOKSEKAT LUETUMMAT SÄÄ

TALOUSUUTISIA

Hallitus vastaa kuntien huoleen: valtionosuuksien 400 miljoonan lisäleikkaukset jaksotetaan

Kuntien valtionosuuksien lisävähennyksiä ei tehdä ensi vuonna.



Kunta- ja aluehallintovirasto Arja-Kukka Ruuska (SD) tehoi ministeriön tiedotteessa (Ruuska oikealla kuvassa) kunnille. Kuvan lähettänyt: Jari Vartiainen.

FINN-ARVOSTUS
20.11.2023

HALLITUS on maanantaina päättänyt jaksottaa kuntien valtionosuuksien 415 miljoonan euron lisäleikkaukset.

Valtiovarainministeriö tiedotti perjantaina sote-uudistuksen tarkistuslaskennan tuloksista, joiden mukaan valtionosuuksiin tulisi leikata aiottua enemmän. Tieto tuli kunnille täyden yllätyksenä.

Kunnissa kettuahti erittäin suuri tiedotuksen ajankohita. Perjantaina kunnien piti toimittaa ensi vuoden veroprosentit vesihallinnolle. Osa kunnista oli ehtinyt

Riikka Purra @ir_rkp

Hyvinvointialueiden alijäämät ovat kasvussa. Samoin mahdolliset kompensatitoidot kuntien peruspalveluiden valtionosuuksien osalta edellyttävät menojen leikkaamista jostakin muualta.

Mikäli siis valtiontalouden kehukset halutaan pitää ehjinä. Ja tämä hallitus haluaa. Siksi.



Mitä ihmettä tapahtui?

- Vuoden 2022 **verotus valmistui**
- **Veropohja on pienentynyt** mm. verovähennysten lisääntyttyä
- VM **päivitti sote-uudistuksen siirtolaskelmat** lopullisilla verotiedoilla
- Siirtolaskelmien aiemmissa versioissa **veropohjan muutosta ei oltu arvioitu**
- Muutoksen suuruus tuli yllätyksenä
- 12,64 %-yks. lukittu **veroprocenttileikkaus ei riitä** rahoittamaan siirtyneitä menoja
- **Valtionosuutta pitää leikata lisää**, jotta uudistuksen kustannusneutraalisuus toteutuisi
- Lisäleikkaus vähentäisi vuoden 2024 valtionosuutta **yli 400 miljoonaa euroa**

PE 17.11.
klo 18:16

The screenshot shows the official website of the Ministry of Finance (Valtiovarainministeriö / Finansministeriet). The page features a navigation bar with categories like 'Etusivu', 'Vastualueet', 'Ajankohtaista', 'Hankkeet ja säädösvalmistelu', 'Julkaisut', and 'Ministeriö'. A sidebar on the left lists various content types such as 'Tiedotteet ja uutiset', 'Kolumnit', 'Puheet', 'Päätökset', 'Uutiskirjeet', 'Tapahtumat', 'Ajankohtaiset teemat', 'VM sosiaalisessa mediassa', and 'Tilaa aineistoja'. The main content area displays a news article titled 'Vuoden 2022 verotuksen valmistuminen aiheuttaa muutoksia sote-siirtolaskelmaan ja kuntien valtionosuuksiin'. The article, dated 17.11.2023 at 18:16, is categorized as a 'TIEDOTE'. The text discusses the impact of the 2022 tax preparation on the social and health care reforms, noting that the municipal tax base has decreased by 12.64 percentage points for 2023, leading to increased costs for municipalities. It also mentions that the 2023 budget reduction will be implemented in 2024 and 2025. The article concludes by stating that the cost neutrality of the reforms will be ensured by the transfer of municipal income to the state, and that the 2024 municipal income will be reduced by more than 400 million euros.

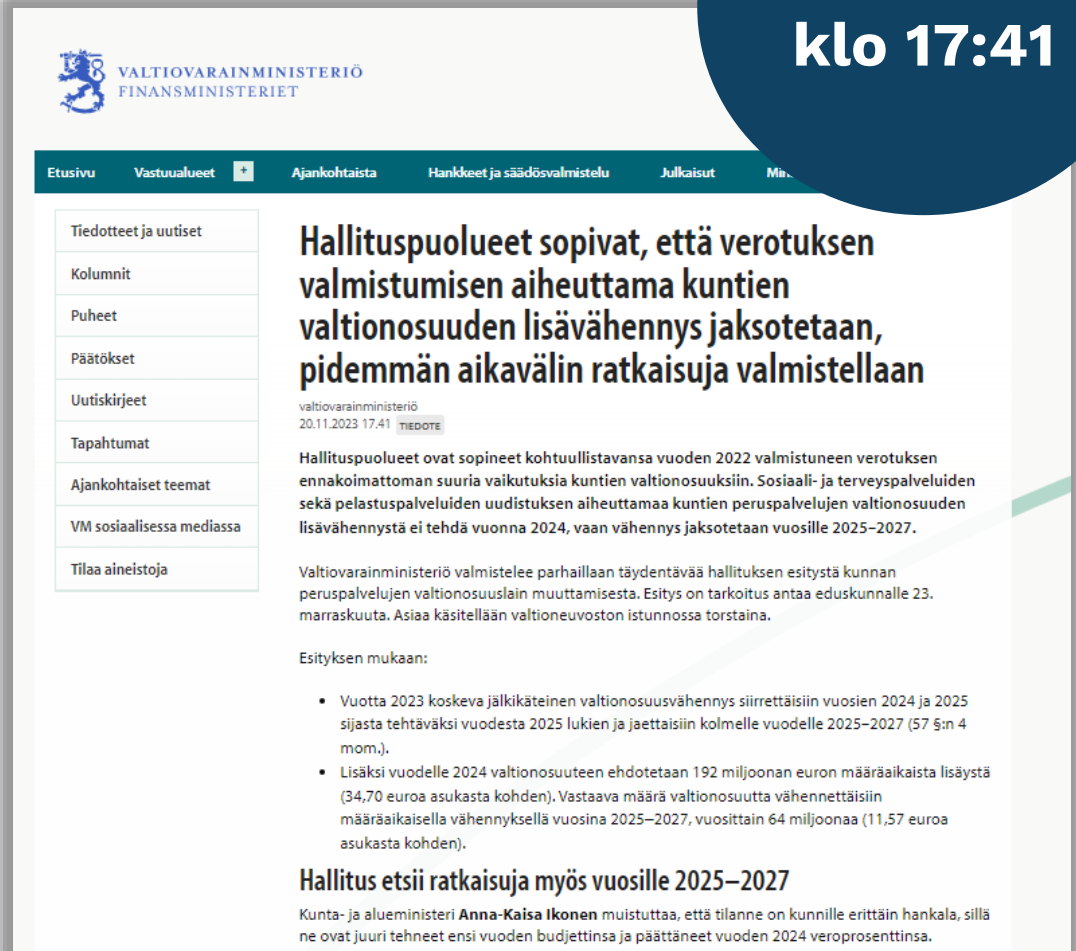
Mitä päätöksiä tehtiin?

- Lisäleikkauksen **ei anneta toteutua vielä vuonna 2024**, vaan lakeja muutetaan pikaisesti
- Leikkaus **jaksotetaan** toteutumaan vuosina 2025-2027
- Jaksotuksesta huolimatta kuntien **valtionosuuteen tehtävän lisäleikkauksen suuruus säilyy**
- Ilman uusia päätöksiä kuntien valtionosuutta vähennetään VM:n 17.11. laskelman mukaisesti jaksotetusti vuodesta 2025 alkaen

MUTTA

- ”Hallitus etsii ratkaisuja myös vuosille 2025-2027”...
- **HUOM!** Vuoden 2024 kuntakohtaisten valtionosuuslaskelmien sote-eriin muutos kyllä vaikuttaa → VM:n laskelmapäivitys 24.11.

MA 20.11.
klo 17:41



VALTIOVARAINMINISTERIÖ
FINANSMINISTERIET

Etusivu Vastuualueet Ajankohtaista Hankkeet ja säädösvalmistelu Julkaisut

Tiedotteet ja uutiset
Kolumnit
Puheet
Päätökset
Uutiskirjeet
Tapahtumat
Ajankohtaiset teemat
VM sosiaalisessa mediassa
Tilaa aineistoja

Hallituspuolueet sopivat, että verotuksen valmistumisen aiheuttama kuntien valtionosuuden lisävähennys jaksotetaan, pidemmän aikavälin ratkaisuja valmistellaan

valtiovarainministeriö
20.11.2023 17:41 TIEDOTE

Hallituspuolueet ovat sopineet kohtuullistavansa vuoden 2022 valmistuneen verotuksen ennakoimattoman suuria vaikutuksia kuntien valtionosuuksiin. Sosiaali- ja terveystieteiden sekä pelastuspalveluiden uudistuksen aiheuttamaa kuntien peruspalvelujen valtionosuuden lisävähennystä ei tehdä vuonna 2024, vaan vähennys jaksotetaan vuosille 2025–2027.

Valtiovarainministeriö valmistelee parhaillaan täydentävää hallituksen esitystä kunnan peruspalvelujen valtionosuuslain muuttamisesta. Esitys on tarkoitettu eduskunnalle 23. marraskuuta. Asiaa käsitellään valtioneuvoston istunnossa torstaina.

Esityksen mukaan:

- Vuotta 2023 koskeva jälkikäteen valtionosuusvähennys siirrettäisiin vuosien 2024 ja 2025 sijasta tehtäväksi vuodesta 2025 lukien ja jaettaisiin kolmelle vuodelle 2025–2027 (57 §:n 4 mom.).
- Lisäksi vuodelle 2024 valtionosuuteen ehdotetaan 192 miljoonan euron määräaikaista lisäystä (34,70 euroa asukasta kohden). Vastaava määrä valtionosuutta vähennettäisiin määräaikaisella vähennyksellä vuosina 2025–2027, vuosittain 64 miljoonaa (11,57 euroa asukasta kohden).

Hallitus etsii ratkaisuja myös vuosille 2025–2027

Kunta- ja alueministeri **Anna-Kaisa Ikonen** muistuttaa, että tilanne on kunnille erittäin hankala, sillä ne ovat juuri tehneet ensi vuoden budjettinsa ja päättäneet vuoden 2024 veroprosenttinsa.



VALTIOVARAINMINISTERIÖ / FI / AJANKOHTAISTA / TAPAHTUMAT / 2023 / 11 / 22

/ VALTIOVARAINMINISTERIÖN INFOTILAISUUS KUNNILLE: MUUTOKSET KUNTIEN VALTIONOSUUKSIIN SOTE-SIIRTOLASKELMAAN LIITTYEN

Valtiovarainministeriön infotilaisuus kunnille: Muutokset kuntien valtionosuuksiin sote- siirtolaskelmaan liittyen

Keskiviikko 22.11.2023 klo 9.30 – 11.00 [VALTIOVARAINMINISTERIÖ](#)

Valtiovarainministeriö järjestää infotilaisuuden kunnille keskiviikkona 22.11.2023 klo 9.30-11.00. Tilaisuudessa käydään läpi sote-siirtolaskelmasta kuntien valtionosuuksiin kohdistuvat muutokset marraskuussa valmistuneiden lopullisten tietojen perusteella. Lisäksi käydään läpi esitystä kunnan peruspalvelujen valtionosuuslain muuttamisesta, jolla lievennetään vuoden 2024 osalta kuntien valtionosuuksiin kohdistuvaa merkittävää vähennystä. Hallituksen esitys on tarkoitus antaa eduskunnalle 23. marraskuuta yhdessä vuoden 2024 täydentävän talousarvioesityksen kanssa.

Infotilaisuudessa on paikalla kunta- ja alueministeri Anna-Kaisa Ikonen, kunta- ja alueosaston ylijohtaja Jani Pitkäniemi, vero-osaston ylijohtaja Terhi Järvikare sekä asiantuntijat kunta- ja alueosastolta, vero-osastolta ja budjettiosastolta.

Tilaisuuden esitysmateriaalin voit ladata [klikkaamalla tästä](#) PDF 1.4MB (pdf-tiedosto).

[Tapahtuman tallenne](#)

Kohderyhmät: kunnat

[VALTIONOSUUDET](#)



HUOM! Linkki
esitysmateriaaliin ja
tallenteeseen

Kuntaliitto ei hyväksy yllättäviä lisäleikkauksia kuntien valtionosuuksiin: valtion tulee kattaa vos-vähennykset kunnille



Kuntaliitto pitää kohtuuttomana täysin odottamatta ilmennyttä, pysyväksi ilmoitettua yli 400 miljoonan euron lisäleikkausta kuntien valtionosuuksiin. Vaikka leikkaus jaksotettaisiinkin usealle vuodelle, on se suuruudeltaan kohtuuton vähennys kunnille, joiden valtionosuusrahoitusta on jo valmiiksi leikattu.

Kuntakentälle ennakoimaton, pysyväksi ilmoitettu vähennys valtionosuuksiin luvattiin maanantaina 20. marraskuuta jaksottaa vuosille 2025–2027. Vielä perjantaina valtiovarainministeriö ilmoitti, että leikkaus tulee näkymään heti vuoden 2024 valtionosuuksissa. Tilanne olisi ollut täysin kestävämpi paitsi euromääräisesti, myös siksi, että leikkauksista kerrottiin samalla hetkellä, kun kaikki kunnat olivat jo päättäneet vuoden 2024 verotuksestaan.

Kuntaliiton suhtautuminen asiaan

- Alun perin sote-siirtolaskelmien **riskit kohdistettu vain kuntatalouteen**, viime kädessä valtionosuusrahoitukseen.
- **Lisäleikkaus kohtuuton** ja on välttämätöntä, että sitä ei kohdisteta tällä varoajalla vuoteen 2024.
- **Valtio on paikallishallintoa selvästi perustellumpi ja vakaampi taho** kattamaan tästä ennakoimattomasta lisäleikkauksesta aiheutuvat talousvaikutukset ja tähän etsittävä ratkaisut.
- Kunnille lisäleikkaus merkitsisi tarvetta **säästää muun muassa sivistyspalveluista** ja työllisyyden ja elinvoiman edistämisestä.
- Lisäksi olisi todennäköistä, että **verotus kiristyisi** tulo- ja kiinteistöveron korotusten myötä.
- Kuntatalouden tilanne **heikkenee ja eriytyy** tulevina vuosina merkittävästi jo ilman tätä.

Onko tapahtuneella laajempi merkitys?

KUNTA LIITTO

Laki ja hallinto Kuntajohtaminen ja digitalisaatio Talous ja elinvoima Hyvinvointi ja sivistys Yhdyskunnat ja ympäristö Yhteistyö ja yhdyspinnat

Etusivu Blogi 2023 Kuntien Black Friday

Minna Punakallion blogi 22.11.2023

Kuntien Black Friday

Vaikka kuntien toiminnalla on turvanaan kattava oikeusperusta, verotusoikeus, yleinen rahoitusperiaate ja lakiin säädetyt neuvottelumenettelyt olennaisten muutosten varalle, niin välillä nämä kunta-valtio-suhteen turvasatamat horjuvat. Eikä se ole ihan mahdollottoman harvinaistakaan!

Ehkä tyypillisin tapaus, jolla normaalien prosessien sääntöjä rikotaan, on kiire. Lausuntoajat laajoista ja talouteen olennaisesti vaikuttavista lakikökonaisuuksista voivat olla muutamia päiviä. Kokousmateriaalit erilaisiin työryhmiin ja neuvottelukuntiin tulevat lähes poikkeuksetta viime tipassa ja monet kunnille tärkeät asiakirjat, kuten kuntatalousohjelma, runnotaan kasaan muutaman päivän aikana. Kiireen tuntu on lisääntynyt, kiire on poltisoitunut ja voi kiireen taustalla olla myös työmäärän kasvua ja muiden prioriteettien lisääntymistä.

Sanna Lehtonen @SKLehtonen

Black Friday ei ole ainoa hetki, kun kunta-valtio-suhteen turvasatamat horjuvat.
[@MinnaPunakallio](#) [@Kuntaliitto](#)

- Lyhyet lausuntoajat
- Kokousmateriaalit viime tipassa
- Oleellisia tietoja, kuten laskelmia ei julkaista
- Asioista ei tiedoteta
- Kuntalaskelmia ei päivitetä

[Minna Punakallio](#) @MinnaPunakallio · 11t

Vaikka kuntien toiminnalla on turvanaan kattava oikeusperusta, verotusoikeus, yleinen rahoitusperiaate ja lakiin säädetyt neuvottelumenettelyt, niin välillä nämä kunta-valtio-suhteen turvasatamat horjuvat.

...
[Näytä lisää](#)

11.49 ap. · 22. marrask. 2023 · 1 072 Näyttöä

Näytä julkaisutoiminnot

2 22 1



**KUNTA
LIITTO**

Kommun-
förbundet

Pääekonomistin katsaus

Taloustorstai 23.11.2023

@MinnaPunakallio



**Työnantajien
sosiaalivakuutusmaksut
2024
lähes selvillä**

Työnantajan sosiaalivakuutusmaksut vuodelle 2024 selvillä parin viikon sisällä

- Sairausvakuutusmaksut on vahvistettu
- Työttömyysvakuutusmaksu eduskunnan toisessa käsittelyssä KE 22.11. klo 14
- Eläkemaksu päätetään yleensä joulukuun alussa. Kevan hallituksen esitys valtuutetuille eläkemaksun kokonaismaksuksi 27,15, josta
 - työansiopohjainen eläkemaksu 23,6 %
 - keskimääräinen työkyvyttömyyseläkemaksu 0,8 %
 - tasausmaksu 632 milj. euroa, mikä keskimäärin 2,75 % kuntien ja HVA:iden palkkasummasta

Kuntatyönantajan sosiaalivakuutusmaksuja

prosenttia maksun perusteena olevasta palkasta

MAKSU	2022	2023	2024*	2025*	2026*
Sairausvakuutusmaksu	1,34	1,53	1,16	1,35	1,33
Työttömyysvakuutusmaksu	2,05 ^{a)}	2,06 ^{b)}	1,09 ^{c)}	1,09 ^{d)}	1,09 ^{d)}
Kevan jäsenyhteisön eläkemaksu yhteensä, keskimääräinen työnantajan osuus	20,34	19,81	19,6	19,6	20,0
Työnantajan osuus palkkaperusteisesta eläkemaksusta ^{e)}	16,84	16,85	16,85	16,8	17,25
Tasausmaksu (suhteessa Kevan jäsenyhteisöjen palkkasummaan) eläkemenoperusteinen maksuosa 2022 ^{f)}	3,5	2,96	2,75	2,75	2,75
Valtion eläkejärjestelmän kuntasektorin maksu, keskimääräinen työnantajan osuus	16,57	16,38	16,4	17,3	17,3
Muut erät (keskimäärin)	0,70	0,7	0,7	0,7	0,7
TYÖNANTAJAN MAKSUT KESKIMÄÄRIN	24,26	23,96	22,4	23,6	24,0
Maksumuutos, %-yksikköä ed. vuodesta	-0,39	-0,30	-1,5	+1,2	
Vakuutetun eläkemaksu (alle 53v. tai yli 62v.)	7,15	7,15	7,15	7,15	
Vakuutetun eläkemaksu (53-62v.)	8,65	8,65	8,65	8,65	

- a. 0,50 % palkkasumman ensimmäiseen 2 197 500 euroon asti
- b. 0,52 % palkkasumman ensimmäiseen 2 251 500 euroon asti
- c. 0,27 % palkkasumman 2 337 000 euroon asti
- d. Palkkasummarajan ylittävältä osalta. Rajan alla maksu olisi 0,27 %.
- e. Palkkaperusteinen eläkemaksu on kokonaisaläkemaksu, joka sisältää työnantajan ja työntekijän eläkemaksun sekä työkyvyttömyyseläkemaksun.
- f. Eläkemenoperusteinen maksu muuttui vuonna 2023 tasausmaksuksi. Taulukossa tasausmaksulla kerättävä summa suhteutettu Kevan jäsenyhteisöjen koko palkkasummaan. Työnantajakohtaiset maksut Kevan verkkopalvelussa.

Maksut 2024 yhteensä: -1,50 %-yks.

Talouden tila

Kansantalouden ennusteet vuodelle 2024

Laitos	Julkaisu- ajankohta 2023	BKT, muutos %	Työttö- myys- aste, %	Ansiotaso- Indeksi, muutos, %	Inflaatio, %
OECD	kesäkuu	1,2	6,9
Hypo	heinäkuu	1,0	7,0	3,5	2,5
Danske Bank	syyskuu	0,8	7,0	3,4	2,3
Nordea	syyskuu	0,0	8,0	3,5	2,1
Kuntarahoitus	syyskuu	-0,3	7,7	..	2,3
ETLA	syyskuu	0,8	6,8	3,6	1,9
PTT	syyskuu	0,5	8,5	3,3	2,8
Suomen Pankki	syyskuu	0,2	7,1*	3,6*	1,0
Handelsbanken	syyskuu	0,7	7,2	4,0	2,3
Labore	syyskuu	0,8	6,7	4,0	2,4
VM	lokakuu	1,2	7,2	3,5	2,2
Euroopan komissio	marraskuu	0,8	7,3
OP	marraskuu	0,0	7,5	3,5	2,2

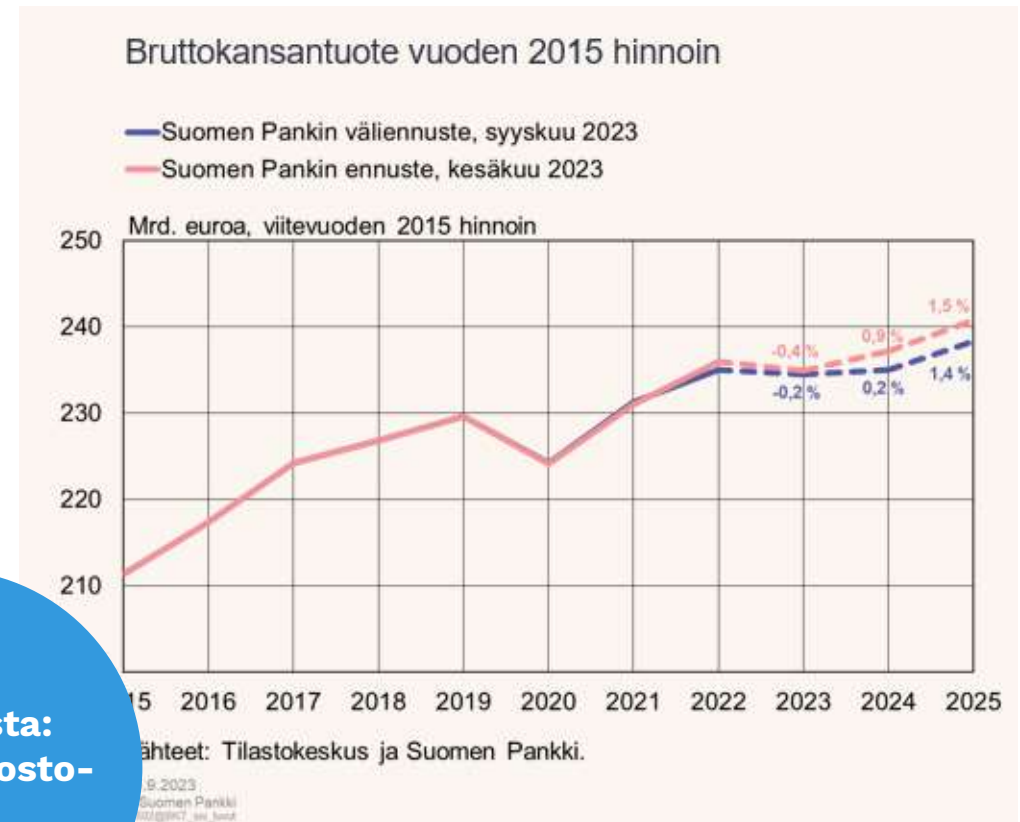
Kansantalouden ennusteet vuodelle 2025

Laitos	Julkaisu- ajankohta 2023	BKT, muutos %	Työttö- myys- aste, %	Ansiotaso- Indeksi, muutos, %	Inflaatio, %
Nordea	syyskuu	1,5	7,4	3,0	1,4
Kuntarahoitus	syyskuu	2,0	7,4	..	2,0
ETLA	syyskuu	1,2	6,4	3,3	1,5
Suomen Pankki	syyskuu	1,4	7,0*	2,6*	1,6
Handelsbanken	syyskuu	1,8	6,8	3,0	2,0
Labore	syyskuu	1,7	6,7	4,2	2,0
VM	lokakuu	1,8	7,0	3,3	1,7
Euroopan komissio	marraskuu	0,8	7,3
OP	marraskuu	1,2	7,5	3,0	1,9

Suomen Pankki: Vuoden 2024 kasvunäkymä aiempaa heikompi

- Tuoreimmat taloustilastot ennakoivat hyvin heikkoa loppuvuotta
- Talouden luottamus heikkenee edelleen
- Palvelualojen liikevaihdon nopea kasvu on ohi
- Asuinrakentamisessa jyrkkä käänne heikompaan
- Työmarkkinoilla suunta alaspäin

**Positiivista:
Inflaatio & osto-
voima**





VM:n seuraava talousennuste joulukuussa

Alustava tavoiteaikataulu vuosia 2025-2028 koskevan julkisen talouden suunnitelman ja valtion kehyspäättöksen valmisteluun:

To 29.2.2024

VM-ehdotus julki

15.-16.4.2024

Kehysriihi

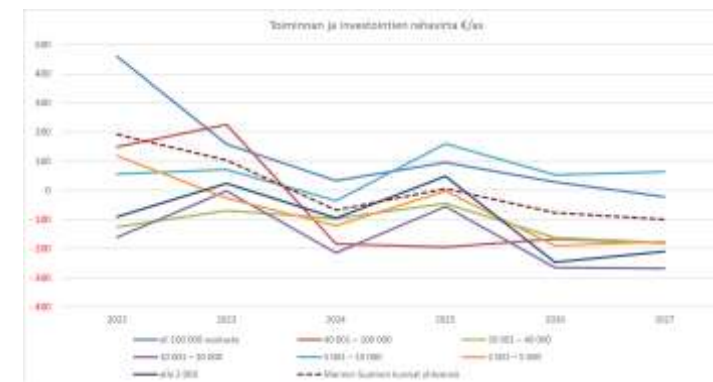
To 25.4.2024

Julkisen talouden suunnitelma julki

Hyvää joulunaikaa kaikille!



Minna Punakallio
Puh. 09 771 2095
minna.punakallio@kuntaliitto.fi
@MinnaPunakallio



TE-uudistuksen kannustava rahoitusmalli ja uudet laskelmat

Taloustorstai 23.11.2023


Mikko Mehtonen @mikkomeh

Kannustava rahoitusmalli


TE-uudistus

Sakkomaksut

TE-valtionosuudet



Verotulot



Kärki 1: Valtionosuudet



Työikäinen väestö

47
%



Työttömien määrä

47
%

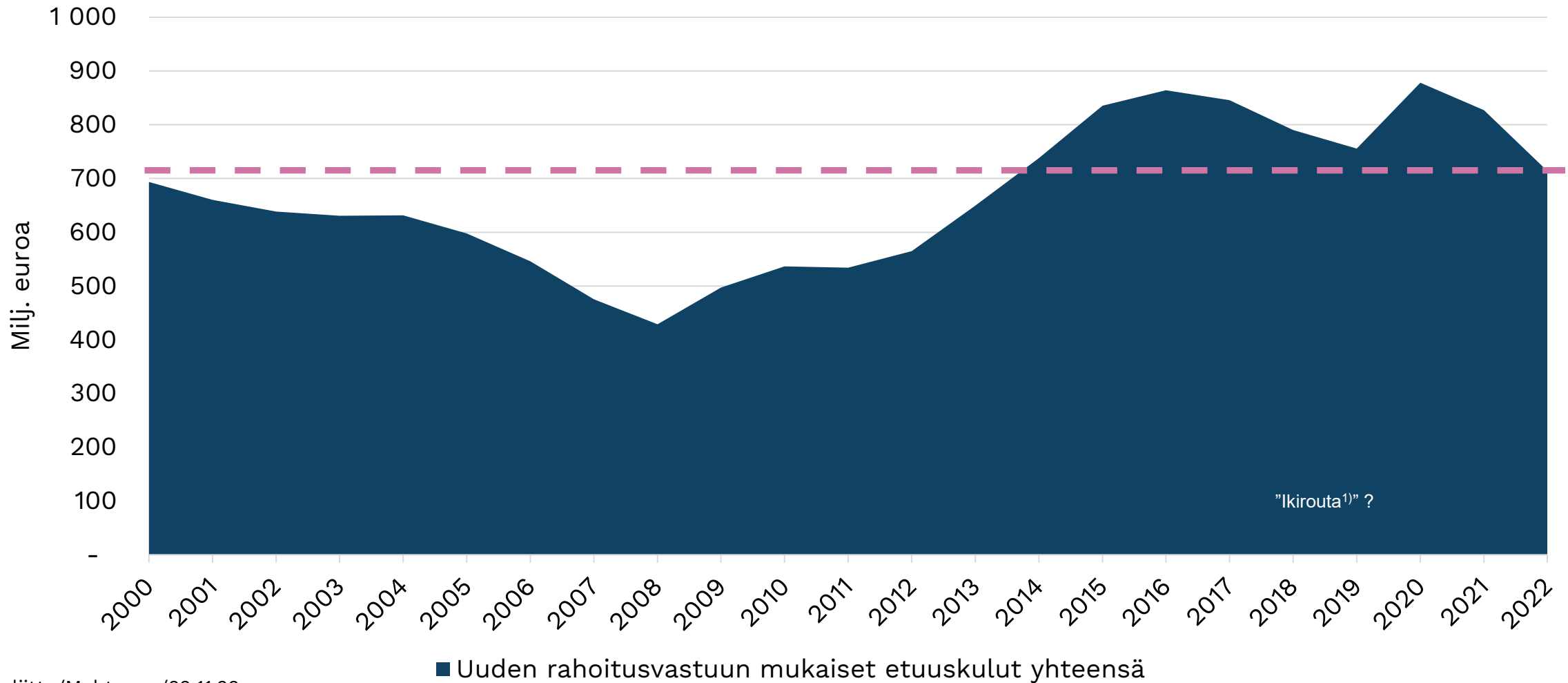


Vieraskielisyys

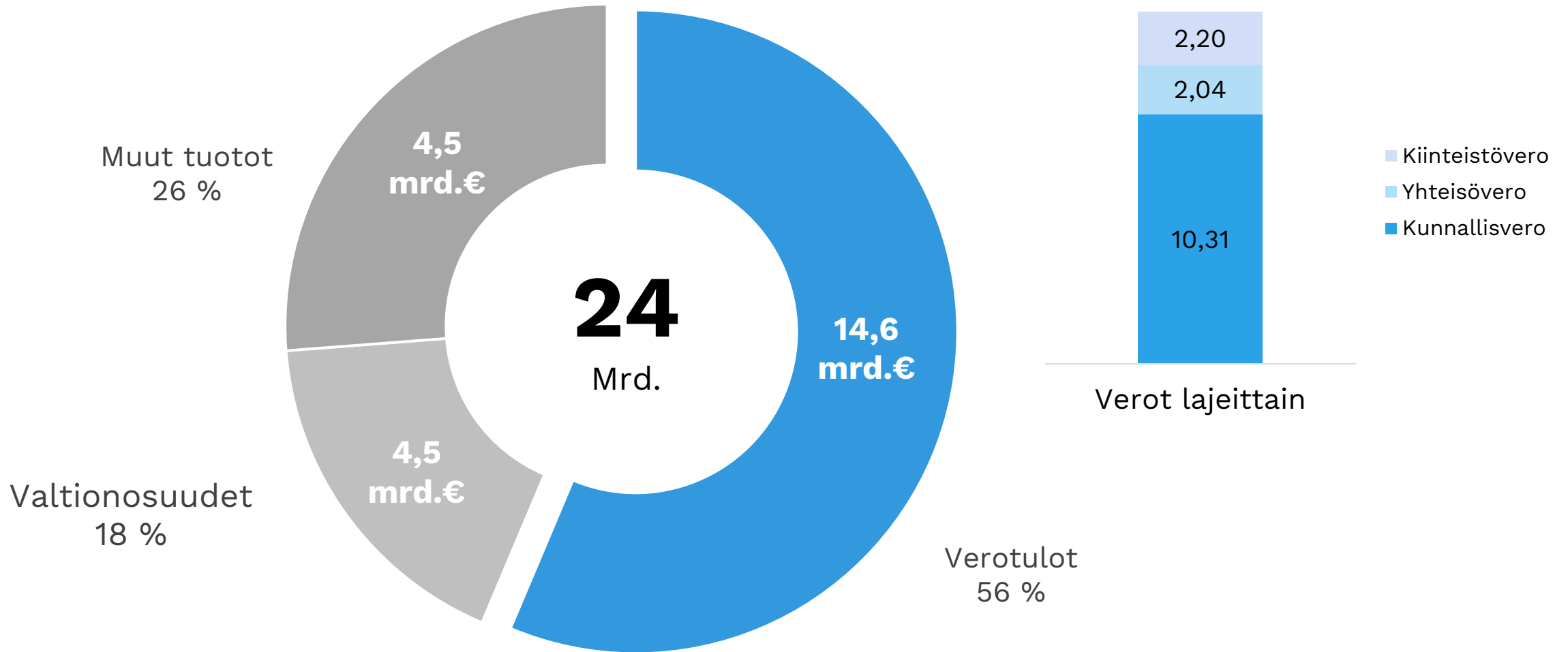
6
%

Kärki2: Etuuskulut

Arvio uuden mallin mukaisten sakkomaksujen kehityksestä 2000-luvulla, kunnat yhteensä



Kärki 3: Verotulot





Simulaatiolaskelma

eräälle n. 40 tuhannen asukkaan kunnalle

Laaja työttömyys lkm, Lähde: Tilastokeskus



Laskelmat

TE-uudistus

Viimeisimmät laskelmat ulos 3.11.

- Laskelmat vielä alustavia
 - Kulutaso tulee vielä tarkentumaan
- Seuraavat päivitykset luvattu:
 - Kevät 2024 JTS
 - **Syksy 2024 TAE (lopullinen)**



<https://tem.fi/kuntien-rahoituslaskelmat>

Yhteenveto rahoituksesta

Huom! Laskelmat ovat alustavia ja ne päivittyvät TE-uudistuksen osalta vielä vuoden 2024 aikana. Valtionosuuden kokonaissummaan vaikuttavat useat laskentatekijät, jotka päivittyvät laskelmien va

Kunta nro	Kunta	Valtionosuus 2025 ilman uudistuksen vaikutusta	Peruspalvelujen valtionosuus 2025 ml. uudistus	josta palveluiden rahoitus (ml. siirtymäajan rahoitus)	josta etuuskien kompensatio
SSS	Manner-Suomi	2 474 631 890	3 409 283 885	662 180 096	272 471 899
5	Alue	10 000 000	11 500 000	000 000	000 000

Työ- ja elinkeinoministeriö
Arbets- och näringsministeriet

VASTUUALUEET AJANKOHTAISTA HANKKEET JA SÄÄDÖSVALMISTELU JULKAISUT MINISTERIÖ

TYÖ- JA ELINKEINOMINISTERIÖ / FI / HANKKEET JA SÄÄDÖSVALMISTELU / AJANKOHTAISIA HANKKEITA / TE-PALVELUT 2024-UUDISTUS / KUNTIEN RAHOITUSLASKELMAT

Hallituksen työlisyysoimet

TE-palvelut 2024 -uudistus

Usein kysytyjä kysymyksiä

TE-palvelut 2024 -uudistuksesta

TE-palvelut 2024 -

Uudistuksen vaikutukset kuntien rahoitukseen

TE-palvelut 2024 -uudistuksessa kuntien vastuuta työttömyysturvan rahoituksesta laajen rahoitusvastuu kompensoidaan kunnille erillisellä valtionosuuden lisäyksellä. Kompensa: siirtyvän rahoitusvastuun kokonaiskustannusta ja se kohdennetaan kunnille suhteessa ty

Yhteenveto rahoituksesta

Huom! Laskelmat ovat alustavia ja ne päivittyvät TE-uudistuksen osalta vielä vuoden 2024 aikana.

Valtionosuuden kokonaissummaan vaikuttavat useat laskentatekijät, jotka päivittyvät laskelmien valmistelun edetessä.

Kunta nro	Kunta	Valtionosuus 2025 ilman uudistuksen vaikutusta	Peruspalvelujen valtionosuus 2025 ml. uudistus	josta palveluiden rahoitus (ml. siirtymäajan rahoitus)	josta etuuksien kompensatio	Peruspalvelujen valtionosuus 2026	josta palveluiden rahoitus (ml. siirtymäajan rahoitus)	josta etuuksien kompensatio
SSS	Manner-Suomi	2 474 631 890	3 409 283 885	662 180 096	272 471 899	3 564 894 900	662 068 145	272 471 899
5	Alajärvi	10 308 246	11 566 015	923 303	334 467	11 653 532	868 196	334 467
9	Alavieska	3 534 638	3 851 503	230 256	86 609	3 909 329	224 020	86 609
10	Alavus	8 981 518	10 612 302	1 061 524	569 260	10 888 614	1 022 501	569 260
16	Asikkala	6 419 277	7 514 584	790 489	304 818	7 476 615	760 801	304 818
18	Askola	2 712 277	3 286 537	411 685	162 574	3 541 598	441 279	162 574
19	Aura	2 278 355	2 735 066	332 703	124 008	2 996 214	343 003	124 008
20	Akaa	5 535 638	8 583 851	1 760 112	1 288 101	9 111 010	1 755 594	1 288 101
46	Enonkoski	1 993 940	2 203 170	174 255	34 975	2 228 637	151 603	34 975
47	Enontekiö	3 308 193	3 626 469	259 671	58 605	3 712 933	240 753	58 605
49	Espoo	371 055 683	417 801 558	33 679 800	13 066 075	426 276 427	36 660 480	13 066 075
50	Eura	4 256 762	5 571 154	882 470	431 922	6 029 496	948 415	431 922
51	Eurajoki	-5 942 851	-4 824 859	759 163	358 829	-4 528 468	807 709	358 829
52	Evijärvi	2 731 805	2 986 695	162 649	92 241	3 108 978	175 079	92 241
61	Forssa	4 978 090	8 617 012	2 113 570	1 525 352	8 479 659	2 027 358	1 525 352

Siirtymäajan rahoitus, €

Arvio nykytilan kustannuksista, vuoden 2022 taso	Arvio nykytilan kustannuksista, skaalattu 2025 tasolle	Arvio vuoden 2025 rahoituksesta (50% kustannusten perusteella)	Arvio vuoden 2026 rahoituksesta (25% kustannusten perusteella)**	Arvio vuoden 2027 rahoituksesta (0% kustannusten perusteella)**
626 123 241	662 404 000	662 180 096	662 068 145	661 956 193
976 909	1 033 516	923 303	868 196	813 089
229 434	242 729	230 256	224 020	217 784
1 077 153	1 139 569	1 061 524	1 022 501	983 478
803 317	849 866	790 489	760 801	731 113
333 191	352 498	411 685	441 279	470 872
295 008	312 102	332 703	343 003	353 303
1 672 248	1 769 146	1 760 112	1 755 594	1 751 077
207 535	219 560	174 255	151 603	128 950
281 212	297 507	259 671	240 753	221 835
26 200 263	27 718 439	33 679 800	36 660 480	39 641 160
709 470	750 580	882 470	948 415	1 014 360
625 808	662 070	759 163	807 709	856 255
130 243	137 790	162 649	175 079	187 509
2 160 786	2 285 993	2 113 570	2 027 358	1 941 147

Info

Yhteenveto

Rahoitus, koko maa

Palveluiden rahoitus

Palveluiden kustannukset

Työ

Kunta nro	Kunta	Muu työvoimakoulutus, €	Valmennukset, €	Asiantuntija-arvionnit, €	Palkkatuki, kunta €	Starttiraha, €	Palkkatuki, yksityinen, €	Palvelut yhteensä, €
	Manner-Suomi	56 687 938	23 709 317	5 150 050	79 041 473	40 027 971	156 822 512	390 160 228
5	Alajärvi	93 301	164 269	3 262	68 582	45 158	254 083	663 008
9	Alavieska	12 144	806	892	30 087	22 783	89 673	159 032
10	Alavus	42 400	31 289	3 686	121 912	79 253	412 782	706 935
16	Asikkala	32 517	57 553	3 700	142 860	61 182	206 356	544 401
18	Askola	17 331	24 775	4 311	34 363	22 799	57 072	180 403
19	Aura	28 831	7 588	987	31 639	48 306	54 871	199 261
20	Akaa	106 259	26 068	5 275	288 982	195 365	411 742	1 077 480
46	Enonkoski	5 382	8 679	4 522	55 102	13 339	57 215	145 936
47	Enontekiö	14 223	17 941	5 627	32 312	25 220	66 874	166 393
49	Espoo	2 341 950	802 713	343 083	2 065 749	2 297 145	3 664 375	14 184 208
50	Eura	104 071	26 996	9 253	32 402	41 865	92 131	332 742
51	Eurajoki	51 117	17 997	7 107	92 797	49 471	94 046	325 318
52	Evijärvi	297	7 822	623	2 237	16 119	43 584	70 791
61	Forssa	74 240	66 080	9 739	485 341	90 254	627 466	1 444 974

0	0	0	0	0	0	0	0	0
Info	Yhteenveto	Rahoitus, koko maa	Palveluiden rahoitus	Palveluiden kustannukset	Työ			

Kunta	Nykytila, kuntien osuus työmarkkinatuesta	Uudistuksen mukainen osuus työmarkkinatuesta	Uudistuksen mukainen osuus peruspäivärahasta	Uudistuksen mukainen osuus ansiopäivärahasta	Uudistuksen mukainen rahoitusvastuu yhteensä	Muutos rahoitusvastuussa vuoden 2022 tasossa	Muutos rahoitusvastuussa vuoden 2023 tasossa =kompensaatio
Manner-Suomi	461 483 962	602 716 292	33 613 813	77 910 720	714 240 825	252 756 863	272 471 899
Alajärvi	363 322	526 466	40 562	106 560	673 588	310 266	334 467
Alavieska	69 185	105 033	27 214	17 280	149 527	80 342	86 609
Alavus	306 086	690 122	48 034	96 000	834 157	528 071	569 260
Asikkala	430 858	567 867	35 354	110 400	713 621	282 762	304 818
Askola	315 143	382 155	29 079	54 720	465 954	150 811	162 574
Aura	160 552	207 202	14 625	53 760	275 587	115 036	124 008
Akaa	679 511	1 542 439	77 572	254 400	1 874 411	1 194 899	1 288 101
Enonkoski	125 067	131 522	11 589	14 400	157 511	32 444	34 975
Enontekiö	180 084	182 127	11 042	41 280	234 449	54 364	58 605
Espoo	27 979 211	35 277 756	1 734 759	3 087 360	40 099 875	12 120 663	13 066 075
Eura	483 889	723 723	44 676	116 160	884 559	400 670	431 922
Eurajoki	298 093	496 006	34 152	100 800	630 958	332 866	358 829
Evijärvi	21 761	74 836	3 691	28 800	107 328	85 566	92 241
Forssa	725 522	1 793 212	95 773	251 520	2 140 505	1 414 984	1 525 352
Haapajärvi	306 058	519 587	28 762	77 760	626 109	320 050	345 014

... | **Palveluiden rahoitus** | **Palveluiden kustannukset** | **Työttömyysturvan rahoitusvastuu**



**KUNTA
LIITTO**

Kommun-
förbundet

Kuumimmat kuulumiset valtiosuuksista

Kuntaliiton Taloustorstai 23.11.2023

Erityisasiantuntija Olli Riikonen

Kuumempaa kuin kukaan osasi odottaa

- VM:n tiedote perjantai-iltana 17.11. siirtyvistä verotuloista ikävä yllätys
- Nyt ei juuri uutta kerrottavaa ja tulkintaa verrattuna VM:n eiliseen (22.11.) infoon
- Kuntakohtaiset valtionosuuslaskelmat päivittyvät lähipäivinä, niitä odotellaan ja julkaistaan myös Kuntaliiton sivuilla heti kun tiedot saadaan ja ehditään päivittää
- VM lupasi päivittää myös suunnitelmavuosiin ulottuvan painelaskelman uusilla tiedoilla -> vuosien 2025-2027 muutokset
- Kuntaliiton sivuilla julkaistiin aiempiin laskelmiin, VM:n painelaskelmaan ja TE-uudistuksen vos-laskelmiin pohjautuvat ennakkolliset valtionosuudet vuosille 2025-27 -> niitä lukuja ei kannata nyt tässä vaiheessa enää katsella

**Keskeisimmät
valtionosuuksiin
vaikuttavat VM:n infossa
esitetyt laskelmat**

Sote-uudistuksen yhteydessä kunnilta siirtyvien kustannusten ja tulojen tarkentuminen vuoden 2023 aikana

Siirtyvät erät, milj. €	Syksy 2022	Kevät 2023	Lokakuu 2023	Marraskuu 2023	Muutos Loka-marras	Muutos 2022-2023
-Sote- ja pela -kustannukset	21 234	21 801	21 884	21 884	0	650
-Verotuskustannusten alenema	62	64	64	64	0	2
Siirtyvät kustannukset yhteensä	21 296	21 865	21 948	21 948	0	652
-Kuntien peruspalvelujen valtionosuus	5 361	5 361	5 361	5 361	0	0
-Kunnallisvero	13 173	13 485	13 532	13 241	-291	67
-Yhteisövero	817	913	905	902	-4	85
-Veromenetysten korvaus	1 944	1 944	1 944	1 944	0	0
Siirtyvät tulot	21 296	21 703	21 742	21 447	-295	152
Erotus (= pysyvä valtionosuuden lisäsiirto)	0	161	205	501	295	501
Siirtyvät tulot yhteensä	21 296	21 865	21 948	21 948	0	652

Valtionosuuden vähennykset ilman lakimuutoksia

Voimassa olevan lain mukaan, TAE:n mukainen vaikutus 10.10.2023 korjatulla kustannustiedolla	2024	2025	2026	2027
Pysyvä vähennys	-205 383 000	-205 383 000	-205 383 000	-205 383 000
Vuoden 2023 jälkikäteinen vähennys	-102 692 000	-102 692 000		
Vähennykset yhteensä	-308 075 000	-308 075 000	-205 383 000	-205 383 000

Voimassa olevan lain mukaan, lopullinen vaikutus	2024	2025	2026	2027
Pysyvä vähennys	-500 597 000	-500 597 000	-500 597 000	-500 597 000
Vuoden 2023 jälkikäteinen vähennys	-250 299 000	-250 299 000	0	0
Vähennykset yhteensä	-750 896 000	-750 896 000	-500 597 000	-500 597 000

Lopullinen lakimuutosten vaikutus valtionosuusmomentille vs. aiempi kuntiin annettu tieto

Valtionosuuteen kohdistuvat vähennykset valtionosuuslain 57 § ehdotetuin muutoksin	2024	2025	2026	2027
Pysyvä vähennys	-500 597 000	-500 597 000	-500 597 000	-500 597 000
Vuoden 2023 jälkikäteinen vähennys	0	-166 866 000	-166 866 000	-166 866 000
Vähennykset yhteensä valtionosuuslain 57 § ehdotetuin muutoksin	-500 597 000	-667 463 000	-667 463 000	-667 463 000
Muutos vähennyksissä suhteessa 10.10.2023 julkaistuihin tietoihin (kuntien tiedossa ollut taso)	-192 522 000	-359 388 000	-462 080 000	-462 080 000

Valtionosuuteen kohdistuvat vähennykset valtionosuuslain 57 § ja 32 § ehdotetuin muutoksin	2024	2025	2026	2027
Vähennykset yhteensä 57 § ehdotetuin muutoksin	-500 597 000	-667 463 000	-667 463 000	-667 463 000
Valtionosuuden määräaikainen lisäys vuonna 2024 ja vähennykset 2025-2027	192 000 000	-64 000 000	-64 000 000	-64 000 000
Vähennykset yhteensä valtionosuuslain 57 § ja 32 § ehdotetuin muutoksin	-308 597 000	-731 463 000	-731 463 000	-731 463 000
Muutos vähennyksissä suhteessa 10.10.2023 julkaistuihin tietoihin (kuntien tiedossa ollut taso)	-522 000	-423 388 000	-526 080 000	-526 080 000

Edellinen taulukko toisin muotoiltuna

Valtionosuuksien lisäleikkaukset 2024-2027 vanhan ja uuden laskelman mukaan

Luvut miljoonaa euroa

	2024 vanha	2024 uusi	2025 vanha	2025 uusi	2026 vanha	2026 uusi	2027 vanha	2027 uusi
Pysyvä leikkaus	-205	-500	-205	-500	-205	-500	-205	-500
Vuoden 2023 takautuva leikkaus	-103	0	-103	-167	0	-167	0	-167
Vuoden 2024 hyvitys (HE) ja sen takautuva leikkaus	0	192	0	-64	0	-64	0	-64
Yhteensä	-308	-308	-308	-731	-205	-731	-205	-731

- Verrataan lokakuun valtionosuuslaskelman ja voimassa olevan lainsäädännön mukaista uuteen laskelmaan ja lakiesitykseen kuntien näkökulmasta

Loppuvuoden aikataulu

- Ehdotus vuoden 2024 täydentäväksi talousarvioksi ml. esitetyt vos-lakimuutokset annetaan eduskunnalle torstaina 23.11.2023.
- Muutokset otetaan huomioon vuoden lopussa tehtävissä vuoden 2024 valtionosuuspäätöksissä.
- Valtiovarainministeriö julkaisee päivitetyt vuoden 2024 valtionosuuslaskelmat mahdollisimman pian täydentävän talousarvioesityksen antamisen jälkeen.

Seuratkaa näitä sivuja

<https://www.kuntaliitto.fi/talous/valtionosuudet/valtionosuuslaskelmat>

Valtionosuuslaskelmat





**KUNTA
LIITTO**

Kommun-
förbundet

Kuntien verotuspäätökset vuodelle 2024

Taloustorstai 23.11.2023

Pekka Montell, @MontellPekka

**Kunnille vuosi 2024
on poikkeuksellinen
verovuosi sekä
tulovero- että
kiinteistövero-
prosentteissa.**



Lähes kaikkien kuntien tuloveroprosentit muuttuvat vuonna 2024, sillä ne tulee määrätä 0,1 %-yksikön tarkkuudella.

Vuonna 2023 kuntien tuloveroprosentteja alennettiin sote-muutoksen vuoksi 12,64 prosenttiyksiköllä.

Tulkinta:
*Pyöritys lähimpään prosenttiyksikön kymmenykseen
El ole aito veromuutos*

Kunnallisveropäätökset

Mitä tapahtui veroprosenteille 2024

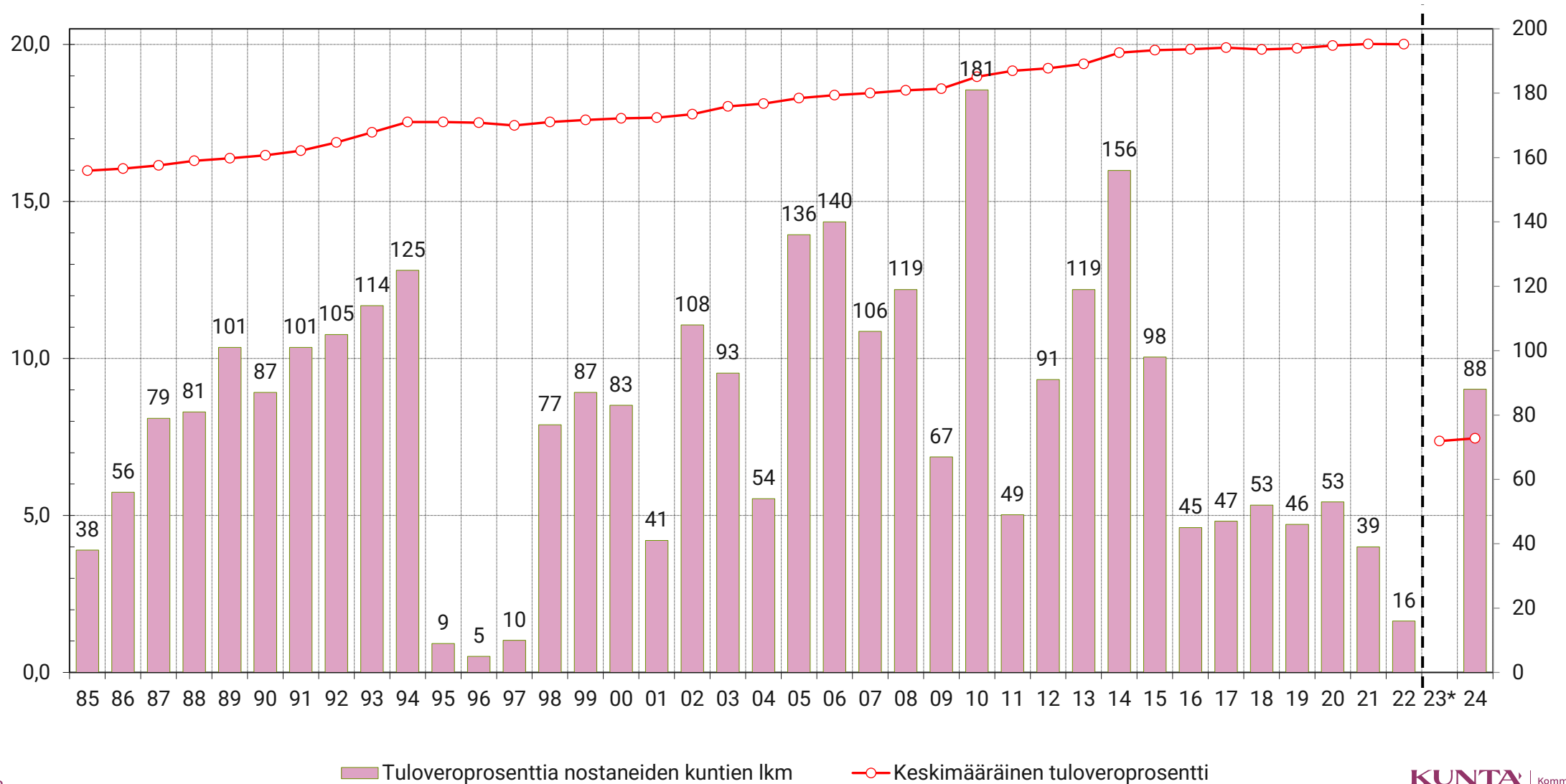
Yhteenvedo kuntien tuloveroprosentti- päätöksistä vuonna 2024

- 202 kunnan tuloveroprosentti nousi edellisvuodesta
 - Näistä päätösperäisiä nostajia oli 88
- 97 kunnan tuloveroprosentti laski edellisvuodesta
 - Näistä päätösperäisiä laskijoita oli 42
- Päätösperäiseksi muutokseksi on tulkittu pyöristyssäännöstä poikkeava nosto tai lasku

Tietoja kuntien tuloveroprosenteista vuosilta 2010-2024

Vuosi	Keskimääräinen tulovero-%			Tuloveroprosenttia muuttaneiden kuntien lkm		Korkein ja alhaisin tuloveroprosentti	
	painotettu	muutos %-yks.	arit. keskiarvo	nosti	laski	korkein	alhaisin
2010	18,97	0,38	19,60	181	2	21,00	16,25
2011	19,16	0,19	19,66	49	6	21,50	16,25
2012	19,24	0,08	19,81	91	3	21,75	16,25
2013	19,38	0,14	20,01	119	4	22,00	16,25
2014	19,74	0,36	20,36	156	0	22,50	16,50
2015	19,82	0,08	20,53	98	0	22,50	16,50
2016	19,85	0,03	20,60	45	3	22,50	16,50
2017	19,90	0,05	20,67	47	14	22,50	16,50
2018	19,84	-0,06	20,76	53	6	22,50	16,50
2019	19,88	0,04	20,84	46	5	22,50	16,50
2020	19,96	0,08	20,92	53	7	23,50	16,50
2021	20,01	0,06	20,98	39	4	23,50	16,50
2022	20,00	0,00	21,00	16	12	23,50	16,50
2023*	7,37	-12,64	8,50	0	293	4,36	10,86
2024	7,46	0,09	8,67	88	42	4,4	10,8

Kuntien keskimääräinen tuloveroprosentti sekä tuloveroprosenttia nostaneet kunnat 1985-2024



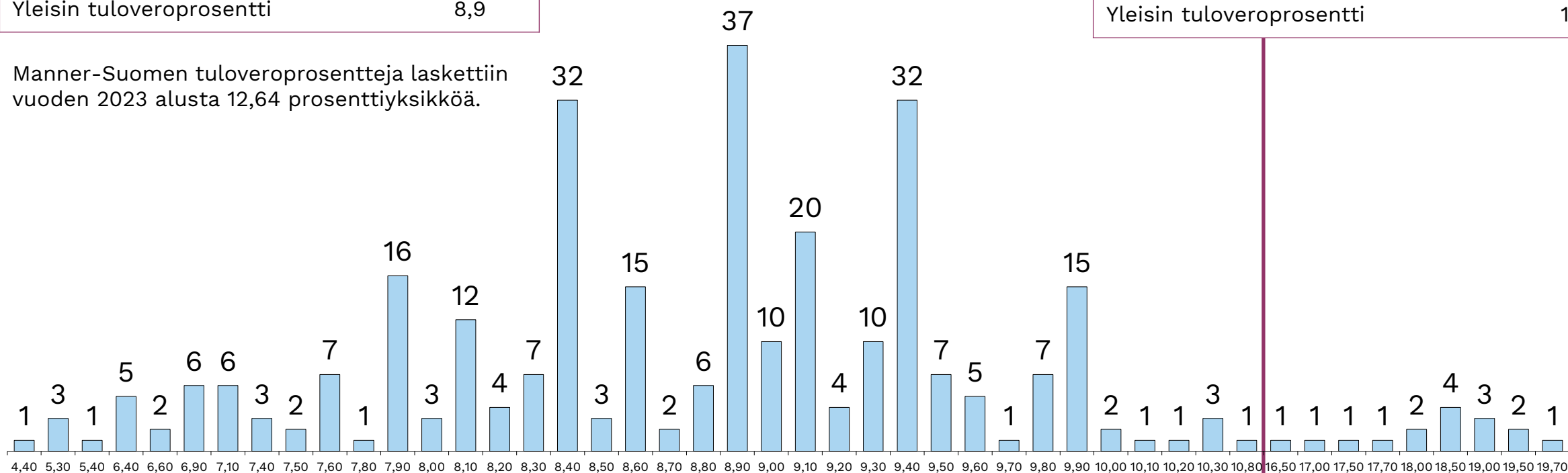
*) Vuodesta 2023 lähtien tiedot sisältävät vain Manner-Suomen kuntien tiedot (293 kuntaa). Manner-Suomen kuntien veroprosentteja laskettiin sote-uudistuksen vuoksi 12,64 %-yksikköä. Aiemmat vuodet koko maan tietona.

Kuntien lukumäärät 2024 tuloveroprosentin mukaan Manner-Suomessa ja Ahvenanmaalla

Manner-Suomi	%
Keskimääräinen tuloveroprosentti	7,46
Korkein tuloveroprosentti	10,8
Alhaisin tuloveroprosentti	4,4
Yleisin tuloveroprosentti	8,9

Ahvenanmaa	%
Keskimääräinen tuloveroprosentti	17,50
Korkein tuloveroprosentti	19,7
Alhaisin tuloveroprosentti	16,5
Yleisin tuloveroprosentti	18,5

Manner-Suomen tuloveroprosentteja laskettiin vuoden 2023 alusta 12,64 prosenttiyksikköä.



Korotukset 2024

- Korottajia 88 kappaletta. Korotuksiksi katsotaan pyörityksen ylittävät veronkiristykset.
- Suurimmat kunnat, jotka korottivat veroprosenttiaan olivat Jyväskylä ja Kouvola.
- Veroprosenttiaan korottaneissa kunnissa asui yhteensä reilu 1 000 000 asukasta.
- Suurin korotus oli 1,29 prosenttiyksikköä, joka tehtiin yhdessä kunnassa
- Tyypillisin korotus 0,54 prosenttiyksikköä, 13:sta kunnassa
- Korotusten taustalla vaikuttaneita syitä
 - Sote-siirtolaskelman epäedullinen tarkentuminen on leikannut monien kuntien valtionosuusrahoitusta
 - Voimakkaasti noussut korkotasoa, inflaatio sekä muita sektoreita kalliimpi palkkasopimus nostaneet kuluja
 - Kunnan verotulot kehittyvät vaimeasti muun muassa eläköitymisen ja hitaan talouskasvun myötä.
 - Kunnallisverokynnys (eli euromäärä, josta kunnallisveroa ryhdytään maksamaan) noussut palkkatuloissa 18 000 euron tuntumaan. Syynä kunnallisverosta myönnettävien verovähennysten kasvu. Eläkeläisillä ja etuudensaajilla kunnallisverokynnys on pienempi.
 - Kuluja lisäävät koulujen peruskorjausten ja uudisrakennushankkeiden sekä muiden rakennushankkeiden ja kunnallistekniikan investointien rahoittaminen

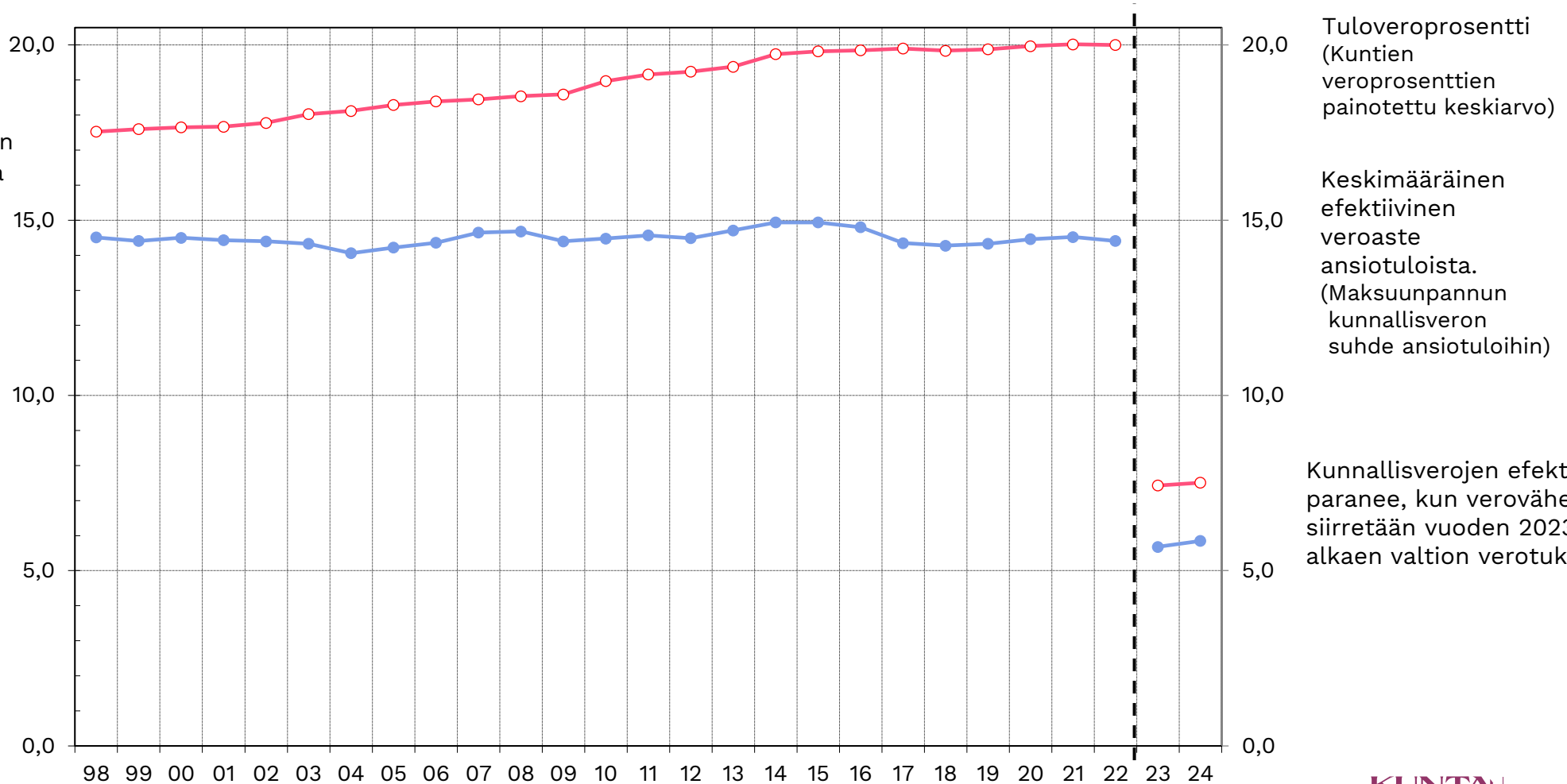
Veroprosentin laskijat melko harvassa vuonna 2024

- Veroprosenttiaan laskee 42 kuntaa
 - Laskijoiksi katsotaan tuloveroprosentin pyöristyksen alittavat veropäätökset
 - Esimerkiksi Helsinki, Espoo, Lappeenranta, Savonlinna, Vihti, Raasepori ja Hollola laskivat prosenttiaan
 - Laskijoita vähemmän kuin kiristäjiä, muutokset pienempiä kuin kiristäjillä
- Veroprosentin laskun taustalla
 - Talouden tila ollut kunnassa viime vuodet vahva ja nyt korkeaksi koettua veroprosenttia halutaan keventää
 - imagosyitä
 - tahto houkutella kuntaan uusia asukkaita

Nimellinen ja efektiivinen kunnallisveroprosentti koko maa

Useat kunnat ovat kompensoineet vähennysten korotuksen vaikutuksen nostamalla tuloveroprosenttiaan.

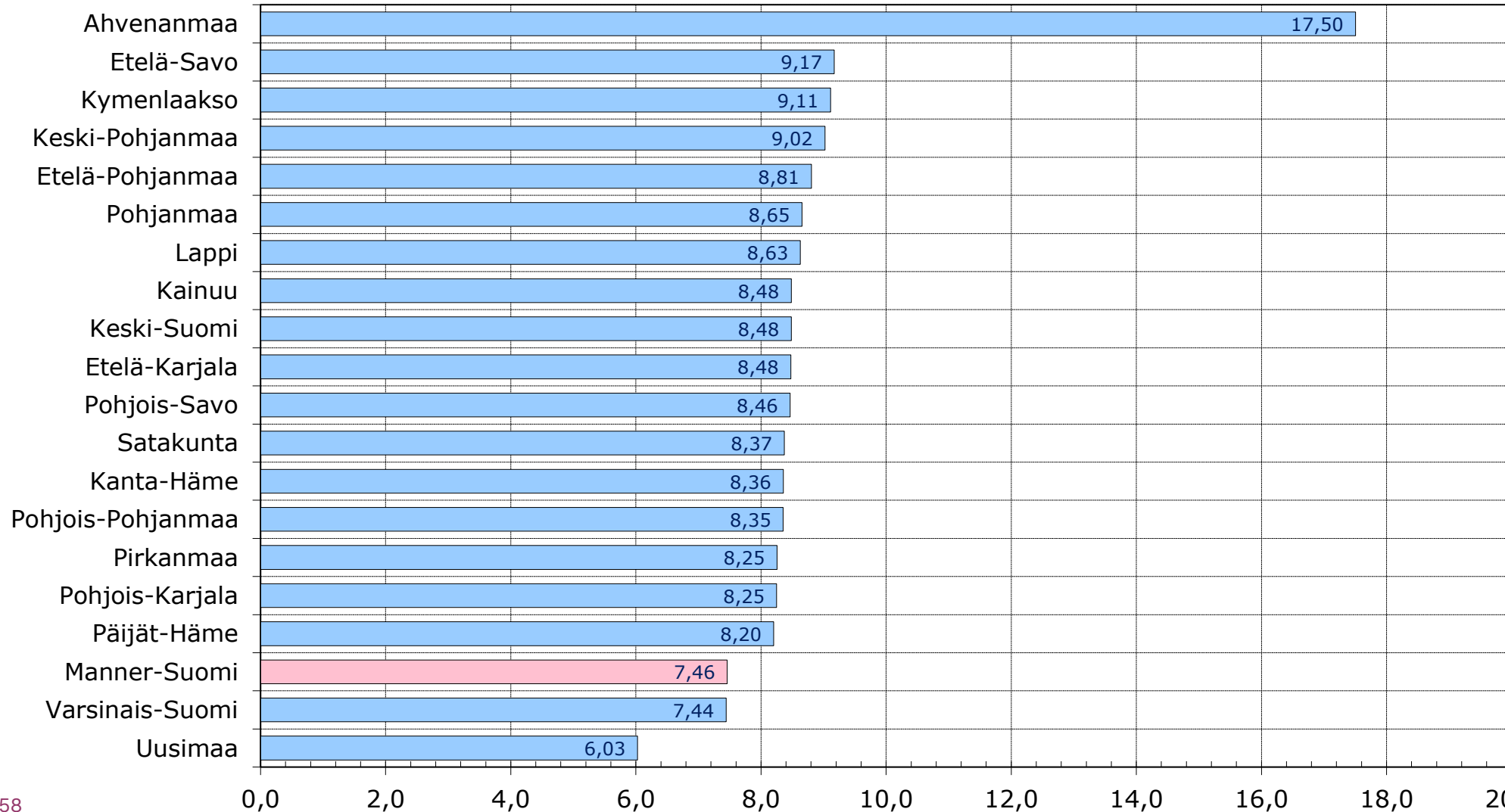
Vaikka nimellinen tuloveroprosentti on noussut, efektiivinen veroaste on kuitenkin jopa laskenut.



Kunnallisverojen efektiivisyys paranee, kun verovähennyksiä siirretään vuoden 2023 alusta alkaen valtion verotukseen.

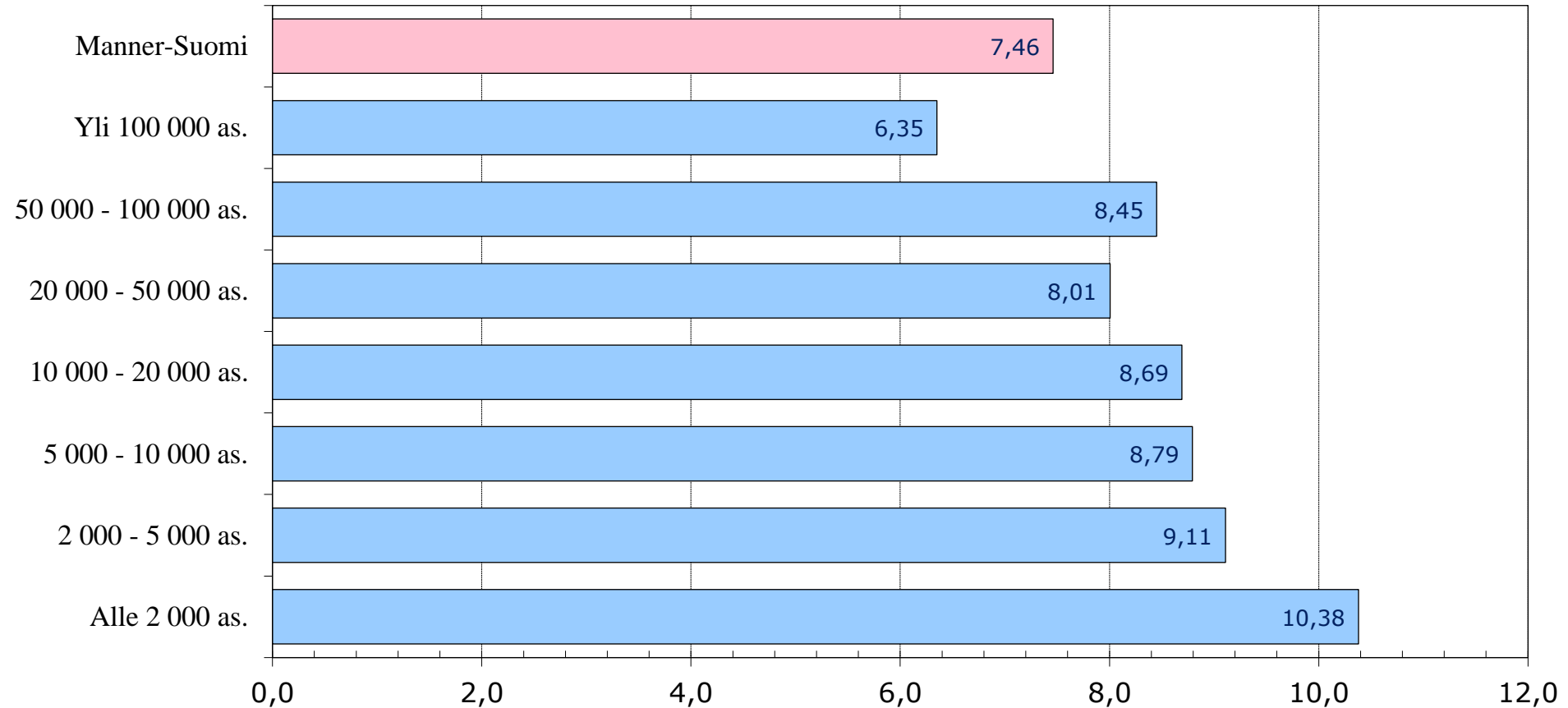
Tuloveroprosentit maakunnittain 2024

Verotettavilla tuloilla laskettu painotettu keskiarvo.



Manner-Suomen tuloveroprosentit kuntakokoluokittain 2024

Verotettavilla tuloilla laskettu painotettu keskiarvo.



Yhä useampi kuntalainen ei maksa tuloistaan kunnallisveroa

- Kunnallisvero on lievästi progressiivinen vero erilaisten verovähennysten vuoksi. Aivan pienimmistä tuloista ei makseta kunnallisveroa lainkaan.
- Kunnallisverokynnöksellä tarkoitetaan tulorajaa, jonka jälkeen kuntalainen ryhtyy maksamaan kunnassaan tuloveroa
- Kunnallisverokynnys on erilainen palkansaajilla, eläkeläisillä ja etuudensaajilla
- Kunnallisverokynnys on noussut 2015-2024 jokaisena vuonna



Kunnallisverokynnys nousi vuonna 2024



Palkansaaja ryhtyy maksamaan kunnallisveroa noin 18 000 euron vuosituloista.



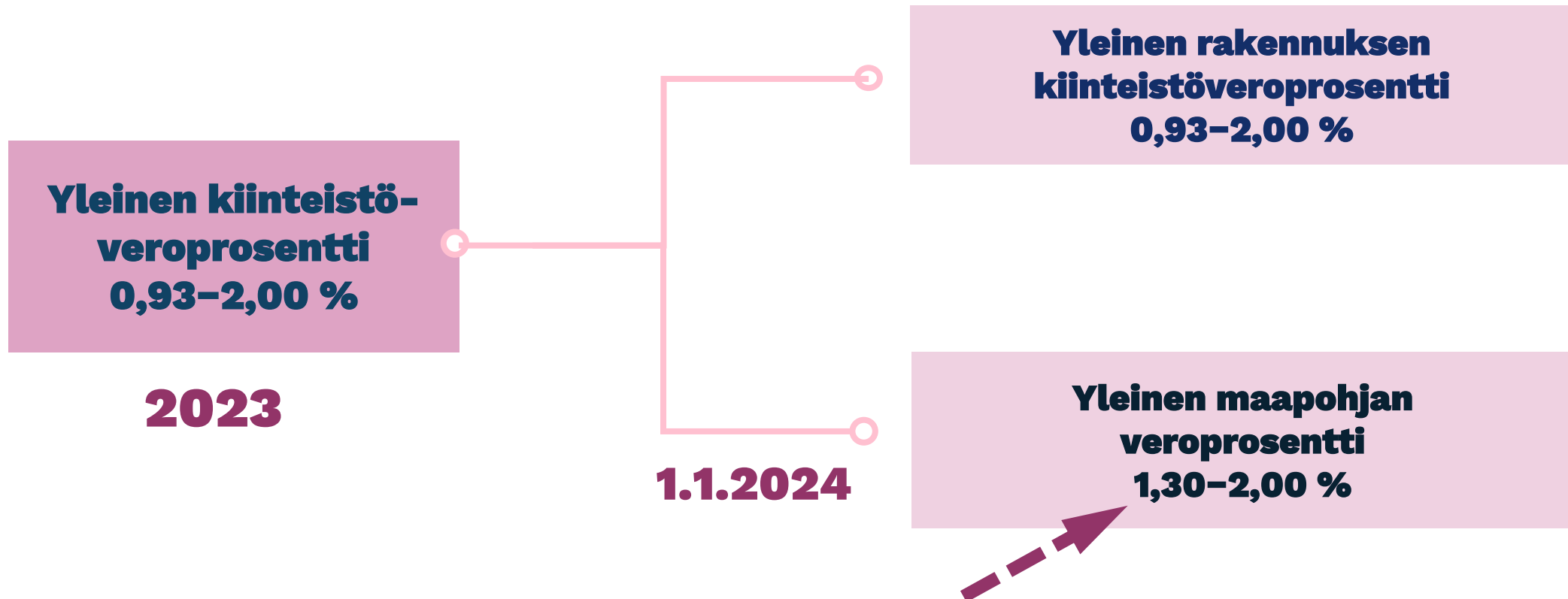
Eläkeläinen ryhtyy maksamaan kunnallisveroa noin 13 600 euron vuosituloista.



Etuudensaaja ryhtyy maksamaan kunnallisveroa noin 4 000 euron vuosituloista.

Kiinteistöveropäätökset

Vuonna 2024 yleinen kiinteistövero-% eriytettiin ja alaraja nostettiin: maapohjan kiinteistöverotus kiristyy 248 kunnassa




Kuntien kiinteistöverot vuonna 2024

Kuntien kiinteistöveroprosentti	Rakennukset	Maapohja ¹⁾	Vakituinen asunto	Muu kuin vakituinen asunto
Veroprosentin alaraja	0,93	1,30	0,41	0,93
Veroprosentin yläraja	2,00	2,00	1,00	2,00
Keskimääräinen veroprosentti 2024	1,15	1,31	0,51	1,22
Muutos %-yks	+0,01	+0,22	+0,01	+0,01
Nostajien lukumäärä	46	248	21	27
Laskijoiden lukumäärä	5	2	5	2
Kiinteistövero milj.€				
Laskennallinen arvio vuodelle 2024	760 m€	630 m€	717 m€	111 m€
Veroprosentin muutoksen lask. vaikutus (m€)	+8 m€	+107 m€	+3 m€	+1 m€

Kiitos. Tack.

Pekka Montell
0440 851738



www.kuntaliitto.fi
www.kommunforbundet.fi



Ympäristöbudjetointi Oulun kaupungissa

Taloustorstai 23.11.2023 , Antti Ikonen

OULU

Oulu Capital
of Northern
Scandinavia



Taustaa

- Kestävän kehityksen budjetointi -kehitystyö on osa ympäristöministeriön koordinoimaa ja Motiva oy:n toteuttamaa Kestävä kaupunki –ohjelmaa, missä tavoitteena on tunnistaa kestävän kehityksen ja talouden linkityksiä sekä kytkeä kestävä kehitys kuntien talouden suunnittelun ja seurannan prosesseihin.
- Oulun kaupungin osalta teemaksi on valittu **ympäristöbudjetointi**. Teemabudjettiin sisällytettävät toimenpiteet valitaan kaupunkistrategian, ympäristöohjelman ja LUMO-selvityksen toimenpiteistä sekä tarvittaessa muista kaupungin toimintaa ohjaavista ja teemaa sivuavista dokumenteista.

Taustaa

- Kaupunkistrategia Oulu 2030:n yhdeksi keskeiseksi tavoitteeksi on määritelty talouden ja palveluiden järjestäminen taloudellisesti, sosiaalisesti ja ympäristöllisesti kestävällä tavalla. Tavoitetta edistävänä strategiseksi toimenpiteeksi vuosille 2022–2025 on asetettu; "Edistämme toiminnassamme taloudellista, sosiaalista ja ympäristöllistä kestävyyttä". Toimenpiteen edistymistä tulee mitata kaupungin kestävä kehityksen raportoinnilla.
- Kaupungin kestävä kehityksen raportointi ei ole ennen vuotta 2024 sisältänyt tavoitteen edistämisen kannalta riittävää kustannusvaikutusten seurantaa. Kaupunkistrategiassa asetettuihin tavoitteisiin ja raportoinnin seurantavajeeseen pyritään nyt vastaamaan ympäristöbudjetoinnin avulla.
- Tavoitteena on tuoda esiin toimenpiteet kaupungin toiminnassa, seurata annettujen tavoitteiden etenemistä ja toimenpiteiden riittävyttä sekä mahdollistaa avoin keskustelu. Talousarvion tavoitteiden mukainen toteuma raportoidaan vuosittain tilinpäätöksessä

Tietojen kerääminen

- Tietojen keräämisen taso vastaa aiemmin ympäristötilinpäätökseen kerättyjä tietoja -> tässä vaiheessa ei siis tule mitään varsinaisesti uutta, ainoastaan suunnittelu talousarvion 2024 näkökulmasta. Suunnitteluvuosien 2025 -2026 tietoa ei kerätä.
- Euromääräiset tiedot on kerätty hallintokunnittain ja "teemoittain" TA 2024 keväästä alkaen.
- Lähtökohtana yhdeksän teemakokonaisuutta:

1. Ulkoilmansuojelu
2. Ilmastonsuojelu
3. Vesiensuojelu ja jätevesien käsittely
4. Jätehuolto ja roskaantumisen torjuminen
5. Maaperän ja pohjaveden suojelu
6. Melun ja värinän torjunta
7. Luonnonsuojelu ja maisemansuojelu
8. Ympäristönsuojeluun liittyvät viranomaistehtävät
9. Muut ympäristönsuojelutoimenpiteet

Tietojen kerääminen

- Lisäksi toimialat kokosivat eri teemojen alle sijoittuvat toimenpiteet (Lumo, ympäristöohjelma..):

Teema	Toimenpide	Vastuuhallintokunta, yksikkö
<i>Ulkoilmansuojelu</i>		
	Suojelualueiden lisääminen ja kompensatit	
	Hoito- ja käyttösuunnitelmien laatiminen suojelualueille	
	jne...	
<i>Ilmastonsuojelu</i>		
	Suojelualueiden lisääminen ja kompensatit	
	Hoito- ja käyttösuunnitelmien laatiminen suojelualueille	
	jne...	

Tietojen kerääminen

<i>Oulun kaupunki</i>	TA 2024
Ympäristömenot yhteensä (1 000€)	23 701
Ympäristötulot yhteensä(1 000€)	21 793
Ympäristöinvestoinnit (menot 1 000€)	19 242
Ympäristötulojen osuus kaupungin kaikista toimintatuotoista	12 %
Ympäristötulot suhteessa asukaslukuun	10 %
Ympäristömenot(toimintamenot) osuus kaupungin kaikista toimintamenoista	2 %
Ympäristömenot suhteessa asukaslukuun	11 %
Ympäristöinvestointien osuus kaupungin kokonaisinvestoinneista	8 %
Ympäristöinvestoinnit suhteessa asukaslukuun	9 %
Ympäristötulot suhteessa ympäristömenoihin	92 %

Tietojen esittäminen talousarviokirjassa TA2024

- Talousarviokirjaan 2024 on lisätty oma luku ympäristöbudjetoinnista, osa taulukoista esitetään talousarviokirjan liitteissä.
- Konsernihallinnon Talous- ja rahoitusryhmä kokoaa kerätyt tiedot yhteen yhteistyössä ympäristötoimen kanssa.

Jatkokehitys

- Kerätään vaikutteita ensimmäiseltä kierrokselta ja mietitään jatkotoimenpiteitä
- Mittariston, seurannan ja vaikuttavuuden arvioinnin kehittäminen
- Konserniyhtiöt mukaan?

<https://kestavakaupunki.fi/-/kestavan-kehityksen-budjetointi>



Kiitos!



OULU

Oulu Capital
of Northern
Scandinavia 

Valtiokonttorin terveisiä talousraportoinnista

- Muistathan raportoida taloustiedot Valtiokonttorille aikataulussa.
- Esimerkiksi vuoden 2023 kolmannen vuosineljänneksen raportoinnit tuli toimittaa Valtiokonttorille **31.10.2023 mennessä**, mutta aineistoja puuttuu edelleen.
- Puuttuvat raportit tulee toimittaa Valtiokonttorille pikimmiten ja mahdollisista raportoinnin ongelmatilanteista olla yhteydessä Valtiokonttoriin osoitteessa kuntadata@valtiokonttori.fi
- Tutustu kuntien ja hyvinvointialueiden raportointiin taloustietoihin ja ota tieto käyttöön **Tutkihallintoa.fi** -palvelussa, jossa on omat osionsa kuntien ja hyvinvointialueiden tiedoille.





Hallitusneuvottelut 2023

Venäjän hyökkäys Ukrainaan

Koronavirus

Tiedotteet

Uutiset

Kolumnit ja blogit

Puheet

Uutiskirjeet

Tilaa aineistoja

Päätökset

Tapahtumat

Sosiaalinen media ja verkkolähetykset

Yhteenveto 22.11.2023

Muodostuvat työllisyysalueet sekä ehdotukset valtioneuvoston päätöksiksi (1.1.2025 alkaen)

Muodostuvia työllisyysalueita yhteensä 44

- 31 työllisyysaluetta täyttää 20 000 työvoimapohjan ja lain edellytykset maantieteellisesti yhtenäisestä, työmarkkinoiden ja työssäkäynnin kannalta toimivasta alueesta ja pääsevät jatkamaan valmistelua
- 6 poikkeuslupahakemusta ehdotetaan valtioneuvostolle hyväksyttäväksi marraskuussa 2023; luvan saaneet työllisyysalueet pääsevät jatkamaan valmistelua
- 7 työllisyysalueen osalta edetään valtioneuvoston päätöksentekomenettelyyn (nk. perälautamenettely). Päätösten kohteena olevia kuntia kuullaan päätösluonnoksista (28.11.2023-2.2.2024). Valtioneuvosto päättää alueista helmikuussa 2024.

Normien purku
(VM/kao)

Kuntien rahoitusjärjestelmän
uudistaminen
(VM/kao)

Kiinteistöverotuksen
arvostamisperusteiden
uudistus
(VM/vero)

Lukiokoulutuksen
uudistaminen
(OKM)

Kaikkien muutosten yhteisvaikutus ratkaisee

”Kiinteistötsunami”

Ammatillisen koulutuksen
uudistaminen
(OKM)

Maankäytön
kehittämiskorvausmuutos
(YM)

Vihreän siirtymän
investoinnit; EU-
sääntely
(YM)

Sote-uudistuksen
ennakoimattomat
vaikutukset



TALOUSHALLINNON KOULUTUSTARJONTAA

- ❖ Tapahtumat
- ❖ Koulutusohjelmat
- ❖ Tilinpäätöspäivät
- ❖ Webinaarit

FCG ●

Tutustu sisältökuvauksiin ja tervetuloa mukaan!



Oppimismahdollisuuksia

TAPAHTUMAT

RAFO Rahoitus- ja johtamisfoorumi 2024 (fcg.fi)

- 7.-9.2.2024; Helsinki – Tukholma – Helsinki

Talous- ja veroennustepäivät 2024 (fcg.fi)

- 25.-26.4.2024; Helsinki

KOULUTUSOHJELMAT

Kunta-alan taloushallinnon perusteet -koulutusohjelma (fcg.fi)

- maaliskuu - kesäkuu 2024

Kunta-alan Controller 2024 -koulutusohjelma (fcg.fi)

- elokuu – marraskuu

- 
- ✓ TIETOA
 - ✓ TAITOA
 - ✓ NÄKEMYSTÄ

Oppimismahdollisuuksia


TILINPÄÄTÖSPÄIVÄT

Hyvinvointialueiden tilinpäätöspäivä (fcg.fi)

- 9.1.2024 klo 9.00 – 14.30

Kunnan ja kuntakonsernin tilinpäätöspäivät (fcg.fi)

- 10.-11.1.2024 klo 9.00 – 14.30

- 
- ✓ TIETOA
 - ✓ TAITOA
 - ✓ NÄKEMYSTÄ

Oppimismahdollisuuksia

WEBINAAREJA


- 13.2. [Kestävä kehitys kunnissa: Budjetointi ja tiedolla johtaminen \(fcg.fi\)](#)
- 13.3. [Robottiikka ja tekoäly kunnan taloushallinnossa \(fcg.fi\)](#)
- 20.3. [Korkeakoulujen arvonlisäverotuksen erityiskysymyksiä \(fcg.fi\)](#)
- 11.4. [Automatisoitu talousraportointi - Tietoja opetuksen taloudesta ja toiminnasta -raportointikonaisuus TOTT \(fcg.fi\)](#)
- 16.4. [Eettisten rikkomusten ja väärinkäytösepäilyjen tutkinta - rakenne ja menettelyt, Whistleblowing \(fcg.fi\)](#)

- 
- ✓ TIETOA
 - ✓ TAITOA
 - ✓ NÄKEMYSTÄ

Oppimismahdollisuuksia

WEBINAAREJA

- 17.4 [Arvonlisäverotuksen peruskurssi \(fcg.fi\)](#)
- 23.4. [Sisäinen valvonta ja riskienhallinta - kenen vastuulla ja miten edistää? \(fcg.fi\)](#)
- 7.5. [Kuntien, kuntayhtymien ja hyvinvointialueiden neljännesvuosiraportointi \(KKNR/HHKNR\) – mikä askarruttaa? \(fcg.fi\)](#)
- 28.5. [Investointien hallinta, talous ja valvonta \(fcg.fi\)](#)

- 
- ✓ TIETOA
 - ✓ TAITOA
 - ✓ NÄKEMYSTÄ

FCG.

Nähdään ensi vuonna!



www.kuntaliitto.fi