

Ohjelma 9.2.2022



Taloustorstai

- 9.30 **Tervetuloa Taloustorstaihin!**
- 9.35 **Talousnäkymät 2022 ja 2023** Minna Punakallio ja Sanna Lehtonen
- 10.20 **Samankaltaiset kunnat SAKU - Mikä vaikuttaa perusopetuksen järjestämisen kustannuksiin?** Aaro Hottinen, Mikko Mehtonen, Mari Sjöström, Minnamaria Korhonen
- 10.50 **Tilinpäätösarviot 2021** Mikko Mehtonen
- 11.10 **Verotuksen ajankohtaiset** Pekka Montell
- 11.25 **Ajankohtaista valtiosuuksista** Olli Riikonen
- 11.40 **Asiaa Taloustavarasta - Video Awards yleisöäänestyksen voittajan palkitseminen**
- 11.50 **Asiaa taloustavarasta vuoden 2022 ensimmäinen haastevideo**
- 11.55 **Näkemiin ja seuraava Taloustorstai!**

Ajankohtaista

Taloustorstai 9.2.2022

Minnamaria Korhonen @minnamariak

Ajankohtaista julkaisurintamalla

- Isot reformit ja kuntatalous –julkaisu on ilmestynyt.
- Julkaisu ilmestyy myös ruotsiksi lähipäivinä.
- [Linkki julkaisuun](#)



Ajankohtaista julkaisurintamalla 2


- Julkaisu pyrkii luomaan kokonaiskuvan ja tarjoamaan kattavan peruspaketin sote- ja TE-palvelut 2024 -uudistuksista.
- Julkaisu on Kuntaliiton asiantuntijoiden kirjoittama ja se on ladattavissa maksuttomana PFD:nä Kuntaliiton sivuilta.

Sisällysluettelo

Johdanto	4
Kestävän kuntatalouden rakentaminen epävarmuuden keskellä	7
Vuosien 2023–2024 talousnäkömät paranevat – vai paranevatko sittenkään?	10
Yhteiset asukkaat – kunnan ja hyvinvointialueen tärkein yhteinen nimittäjä	17
Sote-uudistuksen talousvaikutukset kuntiin	20
Talousraportoinnilla tärkeä rooli rahoituksen siirrossa	26
Investointien ja velan merkitys	29
Mitä uudistuksessa tapahtuu kunnan sosiaali- ja terveydenhuollon sekä pelastustoimen kiinteistöille?	31
Toiminta ei pyöri ilman tukipalveluja – seuraava sote-soppa?	35
Kunnille vastuu työvoima- ja yrityspalveluista vuonna 2024	38
Sisäinen tarkastus tukee kuntaa muutoksissa	46

Ajankohtaista automatisoidusta talousraportoinnista 1

- AURA-käsikirjasta on julkaistu päivitetty versio tammikuussa. Kiinnittäkää huomiota erittelemättömiä palveluluokkia koskevaan täsmennettyyn ohjeistukseen.
- [Linkki AURA-käsikirjaan.](#)



Ajankohtaista automatisoidusta talousraportoinnista 2

- Kuntatalouden tietopalvelun testipalvelussa siirrytään käyttämään Suomi.fi -tunnistusta lähiaikoina. Muutoksesta tiedotetaan Kuntatalouden tiedotteella. Valtiokonttori on aloittanut testipalvelun käyttäjätunnusten jaon ja ne toimitetaan helmikuun puoliväliin mennessä.
- Kuntien ja kuntayhtymien tilinpäätöstiedot palveluluokkakohtaisesti - raportointikokonaisuuden testaus on avoinna ja tulisi suorittaa helmikuun loppuun mennessä.



Ajankohtaista automatisoidusta talousraportoinnista 3

- Valtiokonttori järjestää Opetushallituksen kanssa maksuttoman AURA-tutuksi webinaarin, jonka aiheena on opetukseen liittyvät tiedot TOTT-kokonaisuudessa.
- Webinaari pidetään 8.3.2022 kello 10-11.
- [Linkki tapahtumaan.](#)



Ajankohtaista Tulorekisteristä

- Tulorekisteriyksikkö tiivistää kuntien kanssa tehtävää yhteistyötä ja lähestyy lähiaikoina aktiivisia tietojen tuottajia ja käyttäjiä.
- Kuntaedustajana pääset tuomaan kuntasi näkökulman esille, saat ajantasaista tietoa tulorekisterin kehittämisen näkymistä ja mahdollisuuden osallistua tulorekisterin pienkehittämisen prosesseihin.



TULOREKISTERI

KATSO VALTIONAVUSTUSHAKUJA SIVISTYSPALVELUIHIN

<https://okm.fi/avustukset>

<https://www.oph.fi/fi/rahoitus/haettavissa>

<https://aviavustukset.fi/>

Vaativan erityisen tuen, ennaltaehkäisevien toimintamallien ja varhaisen tuen kehittäminen

inklusiivisissa toimintaympäristöissä

Varhaiskasvatus Esiopetus Perusopetus

Hakuaika 21.12.2021 – 10.2.2022

Koulun kerhotoiminnan tukeminen 2022

Perusopetus Kerhot ja kerhotoiminta

Hakuaika 18.1.2022 – 2.3.2022

VASTUUMUSEOTEHTÄVÄ

[https://okm.fi/-/alueellista-vastuumuseotehtavaa-
koskevat-selvitykset-ja-hakemukset](https://okm.fi/-/alueellista-vastuumuseotehtavaa-
koskevat-selvitykset-ja-hakemukset)

VAPAAN SIVISTYSTYÖN OPINTOSETELI- SEKÄ LAATU- JA KEHITTÄMISAVUSTUKSET 10.3. MENNESSÄ

Avustus
koulutuksellisen
tasa-arvon
edistämiseksi ja
laadun
kehittämiseksi.
Varhaiskasvatus Esi-
ja perusopetus.
Hakuaika päättyy
17.2.2022.



Päivi Väisänen-Haapa @HaapaPaivi · 23s

#Kunnat #koulutus #sivistys #valtionavustus Nyt voi jo tarkastella mitä valtionavustuksia @Opetushallitus suunnittelee jakavansa tänä vuonna. 📅



oph.fi

Opetushallituksen jakamat avustukset ja rahoitukset löytyvät nyt yhd...
Opetushallitus jakaa vuosittain valtionavustuksia hakijoiden
perustoimintaan sekä erilaisiin hankkeisiin, joilla kehitetään koulutust...

TULOSSA: Harrastustoiminnan Suomen malli

Haku lukuvuodelle 2022 – 2023

- Pääosin ensimmäisen hakukierroksen pohjalta, pieniä palautteen pohjalta tehtyjä muokkauksia.
- Hakuaika 15.2.-22.3.2022, käytössä 14,5 miljoonaa.
- Päätökset huhtikuun loppuun mennessä.

Talousnäkymät 2022 ja 2023

Taloustorstai, keskiviikkona 9.2.2022

@MinnaPunakallio

Minna Punakallio 27.1.2022

Talouskatsaus: Vuoden 2021 talouspyrähdyks lämmittää vielä vuotta 2022



Koronapandemian pitkittymisestä ja aaltoilusta huolimatta iskut kansantalouden kasvulukuihin ovat olleet Suomessa lievempiä kuin esimerkiksi finanssikriisin ja 1990-luvun alun lamassa. Bruttokansantuotteen lasku vuonna 2020 jäi huomattavasti pienemmäksi kuin EU-alueella keskimäärin, ja viime vuonna käynnistynyt elpyminen on jatkunut loppuvuonna tasaisesti.

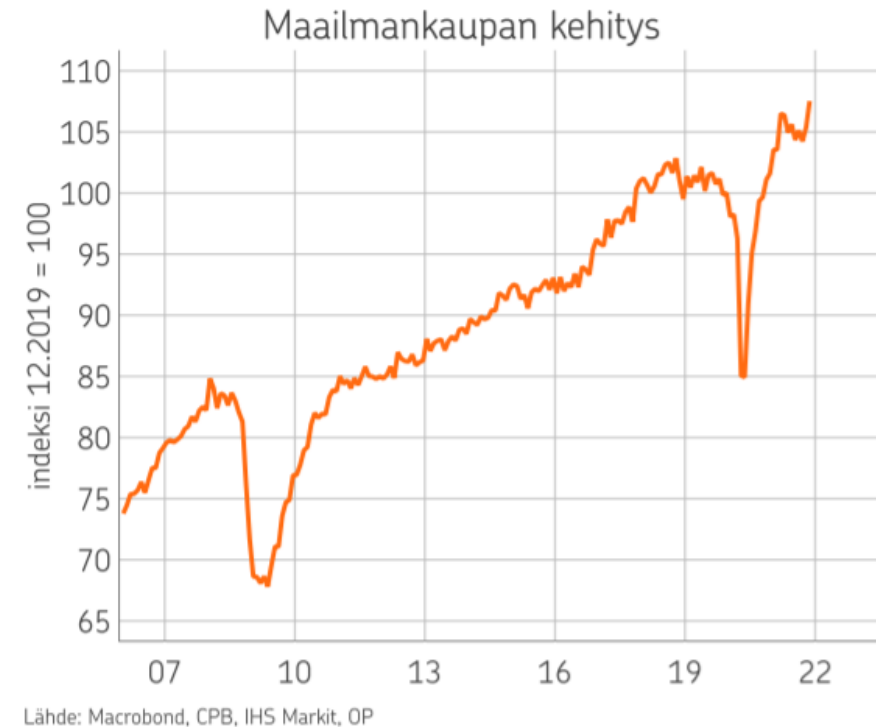
Vuonna 2020 bruttokansantuotteen volyymi laski 2,8 prosenttia, mutta joillakin toimialoilla, kuten majoituksessa, ravitsemuksessa sekä liikenteessä, talouden heikentyminen on ollut kansantalouden

Pääekonomistin palsta:

Talouskatsaus tammikuussa 2022

Kasvu ponnisti vuonna 2021 koronakuopasta suhdanteen harjalle

- Vuosi 2021 yhä koronavuoristorataa, mutta talouden elpyminen silti vahvaa. Kasvu riipeää niin Suomessa kuin maailmantaloudessa.
- Suomi: BKT:n volyymi 3,4-4 % v. 2021
 - Kasvu laaja-alaista eri kysyntäerissä
 - Kasvua hidastaneet tekijät: tuotantokapeikot, tuotantokustannukset
- Koronaa edeltävä tuotannon taso on jo saavutettu.
- Nopea elpyminen näkyy inflaation kiihtymisenä

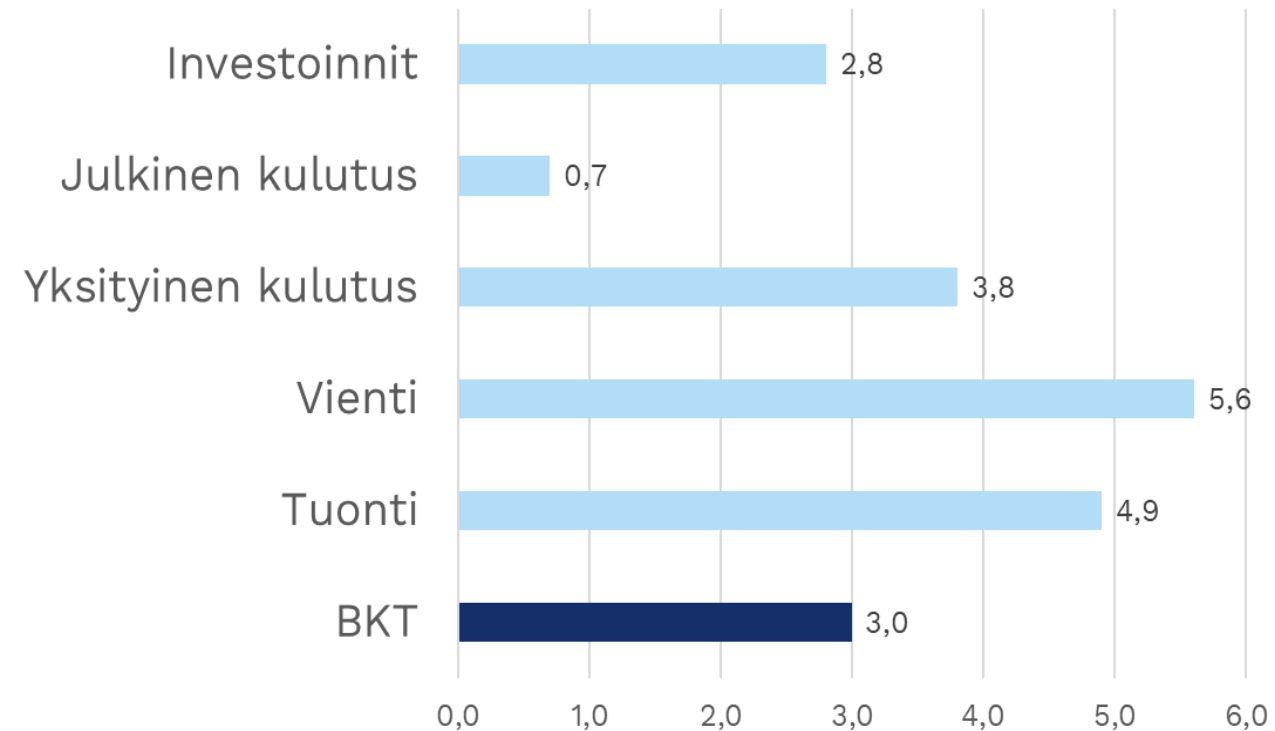


Työmarkkinoiden tila vuonna 2021

- **Työllisiä** 2 555 000, mikä oli 60 000 enemmän kuin vuonna 2020.
- **Työllisyysaste** 72,3 prosenttia.
- **Työvoima** nousi 63 000 hengellä.
- Työllisten tekemien **työtuntien** määrä oli 1,8 prosenttia suurempi kuin vuonna 2020.
- **Työttömiä** 187 000 henkeä, mikä oli 16 000 vähemmän edelliseen vuoteen verrattuna.
- **Työttömyysaste** 7,7 prosenttia. Vuonna 2020 se oli sama.

Elpymisen vauhti hiipuu vuonna 2022, koronapandemia ei väisty

- Koronatartuntojen aallot eivät häviä 2022, ja ne vaikuttavat kuluttajien liikkuvuuteen, investointeihin, talouden ilmapiiriin, mutta korona-aaltojen isku talouden kasvulukuihin pienenee ja tilapäistyy
- Maailmantalous +4,5-5 %, Myös Euroalue +4,5-5 %
- Suomi: BKT:n volyymin kasvuvauhti tasaantuu, mutta pysyy yhä 3 prosentin lukemissa
 - Veturina vienti, erityisesti palvelut, ja yksityinen kulutus

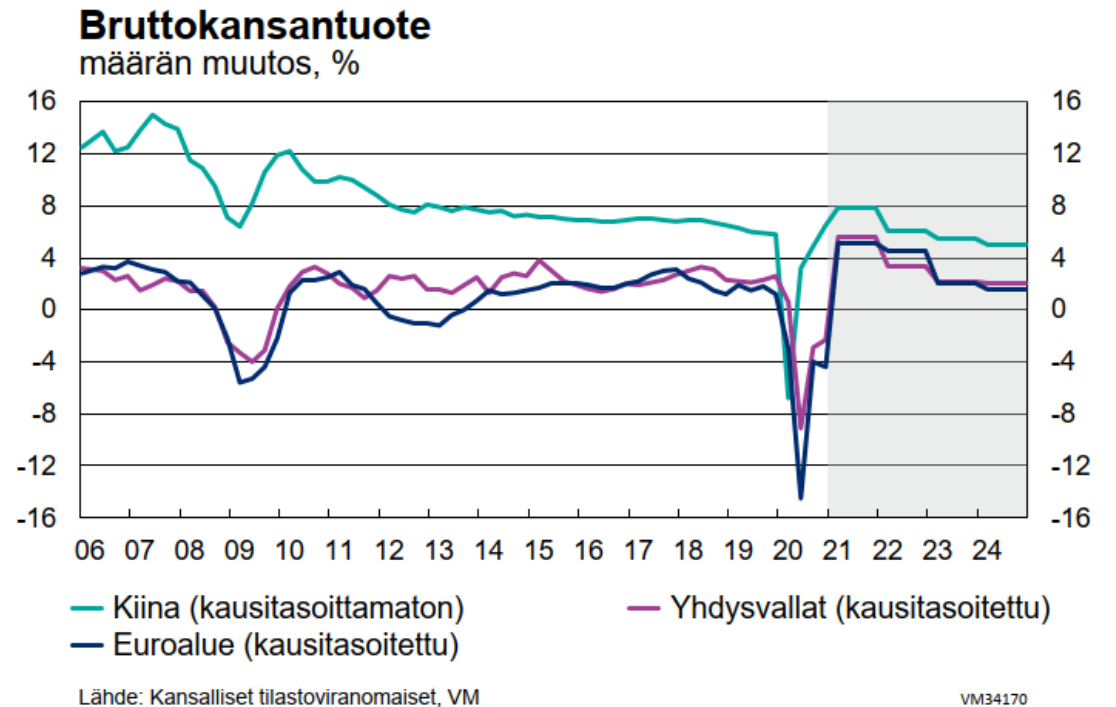


Kansantalouden ennusteet vuodelle 2022

Laitos	Julkaisu- ajankohta 2021/2022	BKT, muutos %	Työttö- myys- aste, %	Ansiotaso- indeksin muutos, %	Inflaatio, %
PTT	syyskuu	4,0	7,3	4,0	1,6
ETLA	syyskuu	3,0	7,0	2,5	1,6
Labore	syyskuu	3,5	5,7	1,8	1,2
Handelsbanken	marraskuu	3,0	7,0	2,5	1,9
Euroopan komissio	marraskuu	2,8	6,9
OECD	joulukuu	2,9	6,6
Kuntarahoitus	joulukuu	2,6	6,9	..	2,8
Danske Bank	joulukuu	2,8	6,9	2,7	2,3
Suomen Pankki	joulukuu	2,6	7,1	2,4	2,4
VM	joulukuu	3,0	6,7	3,0	2,6
Hypo	tammikuu	3,0	7,0	3,0	2,5
OP	tammikuu	2,7	6,8	2,7	2,7
Nordea	tammikuu	3,0	6,7	2,6	2,7

Ensi vuonna ryyppy ohi – haasteellinen asetelma uudelle hallituskaudelle

- Vuonna 2023 kasvu lähestyy normaalitasoja. Elvytyspakettien vaikutus hiipuu, rajoitustoimien synnyttämä patouma kulutuksessa väistyy.
 - Maailmantalous +3,5 %
 - Suomi +1,5 %
- Kasvu vaimeampaa, mutta yhä laaja-alaista.
- Työmarkkinoiden tunnusluvut vahvistuvat vielä 2023. Palkkasumma kasvaa yhä 3 %.

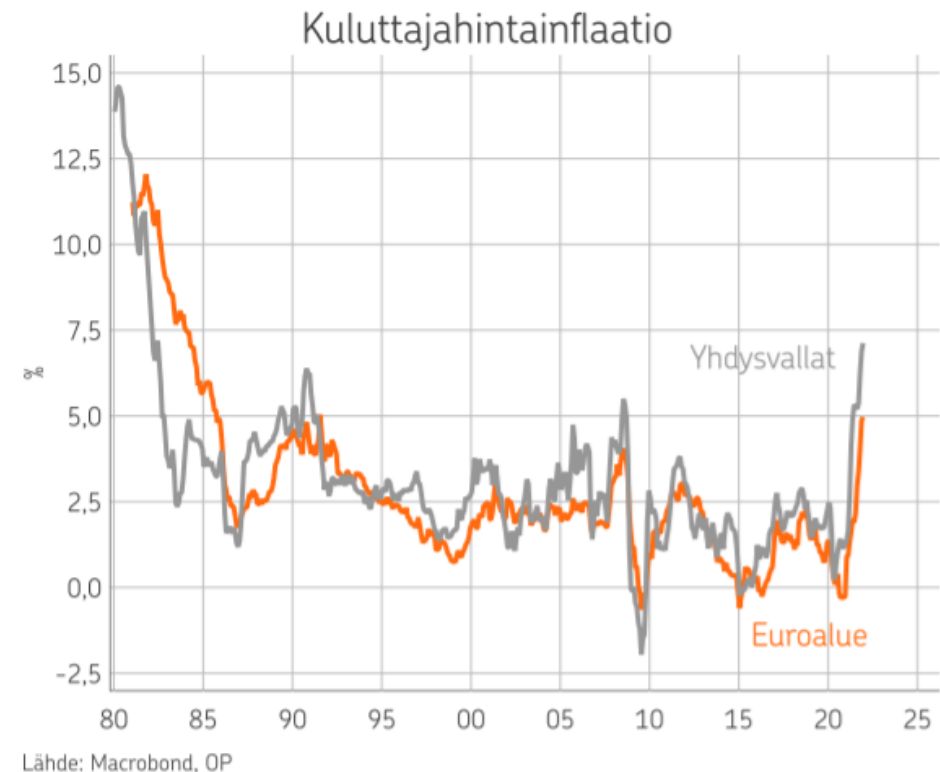


Kansantalouden ennusteet vuodelle 2023

Laitos	Julkaisu- ajankohta 2021/2022	BKT, muutos %	Työttö- myys- aste, %	Ansiotaso- indeksin muutos, %	Inflaatio, %
ETLA	syyskuu	1,7	6,9	2,3	1,4
Labore	syyskuu	1,8	5,2	2,3	1,1
Handelsbanken	marraskuu	1,8	6,5	2,5	1,6
Euroopan komissio	marraskuu	2,0	6,5
OECD	joulukuu	1,5	6,3
Kuntarahoitus	joulukuu	1,8	6,5	..	1,6
Danske Bank	joulukuu	1,6	6,6	2,6	1,8
Suomen Pankki	joulukuu	1,5	6,6	2,4	1,5
VM	joulukuu	1,5	6,5	2,5	1,8
Hypo	tammikuu	1,5	6,5	2,5	1,5
OP	tammikuu	1,7	6,3	2,8	1,8
Nordea	tammikuu	2,0	6,3	2,6	1,7

Vahva talouden vire on herättänyt inflaation. Negatiivisten korkojen aika ohi

- Joulukuussa 2021 inflaatio Euroalueella +5,0 %, Yhdysvalloissa +7,1 % ja Suomessa +3,5 %.
- Inflaation kiihtyminen on johtunut mm. energian hinnan noususta.
- Yhdysvalloissa inflaatio laaja-alaisempaa, mikä saattaa indikoida sen pitkäaikaistumista
- Ennusteet odottavat maltillistumista
- Keskuspankit suunnittelevat koron nostoja ylläpitääkseen hintavakautta



Julkisen talouden tila

Tuore tilastojulkistus työmarkkinatukimenoista vuodelta 2021

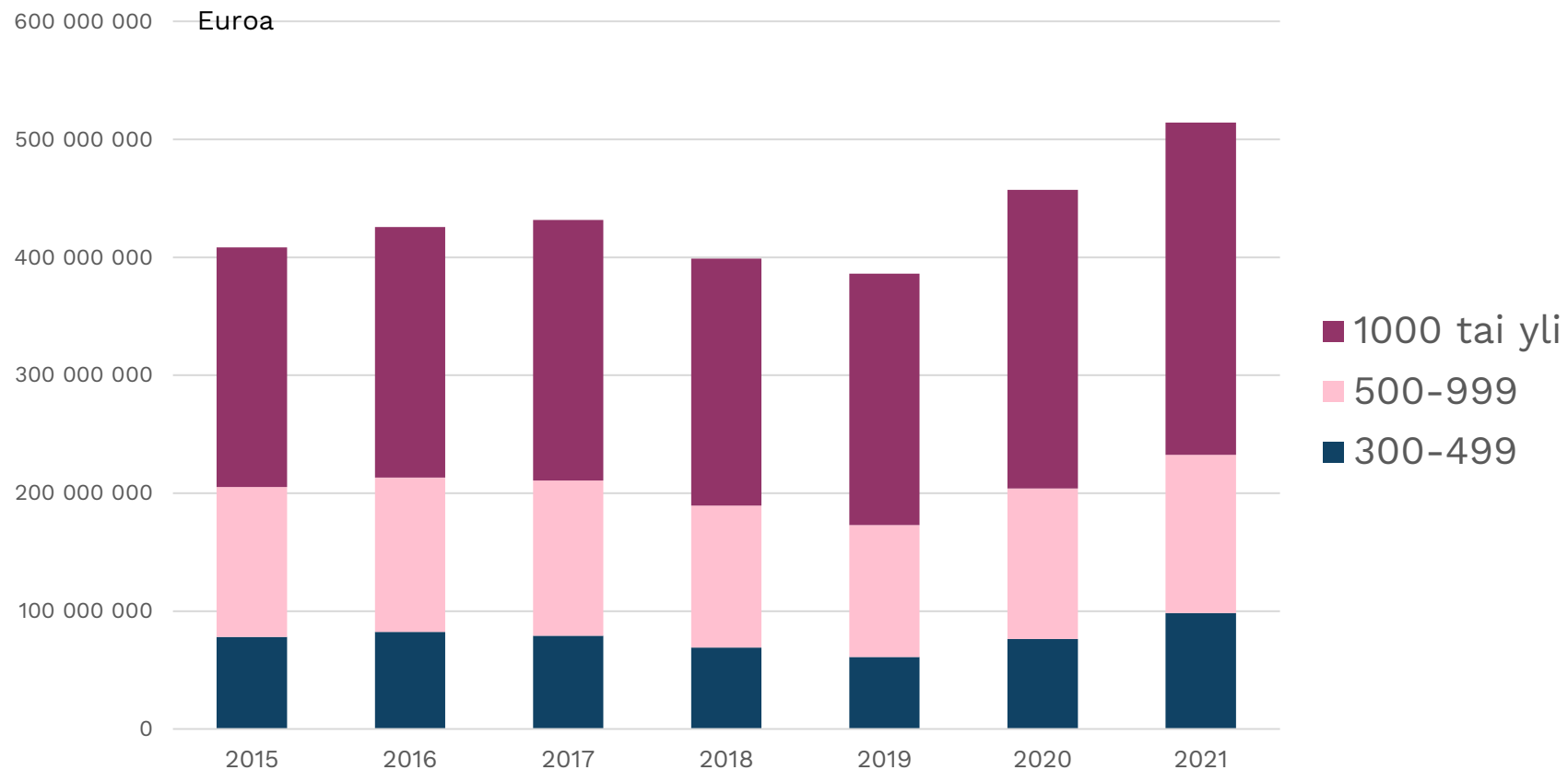
Kunnan osarahoittama työmarkkinatuki nousi kaikkien aikojen ennätykseen

Vuonna 2021 kuntien osuus työmarkkinatukimenoista nousi ennätystasolle: 514 miljoonaan euroon.

Covid19-pandemia on kasvattanut kuntien työmarkkinatukimenoja. Menot kasvoivat 57 miljoonalla eurolla eli 12,5 prosentilla vuonna 2021. Voimakkaimmin kasvoi työmarkkinatukikertymä 300-499 päivän ja yli 1000 päivän osalta.

Menot
514 milj. €

Kunnan rahoittama työmarkkinatuki tukipäivien kertymän mukaan



“Koronan jälkeinen julkinen talous saavuttaa EU:n alijäämäkriteerit. Ei velkakriteeriä.”

Julkisen talouden tila

Nettoluotonanto* euroina ja suhteessa BKT:hen, %

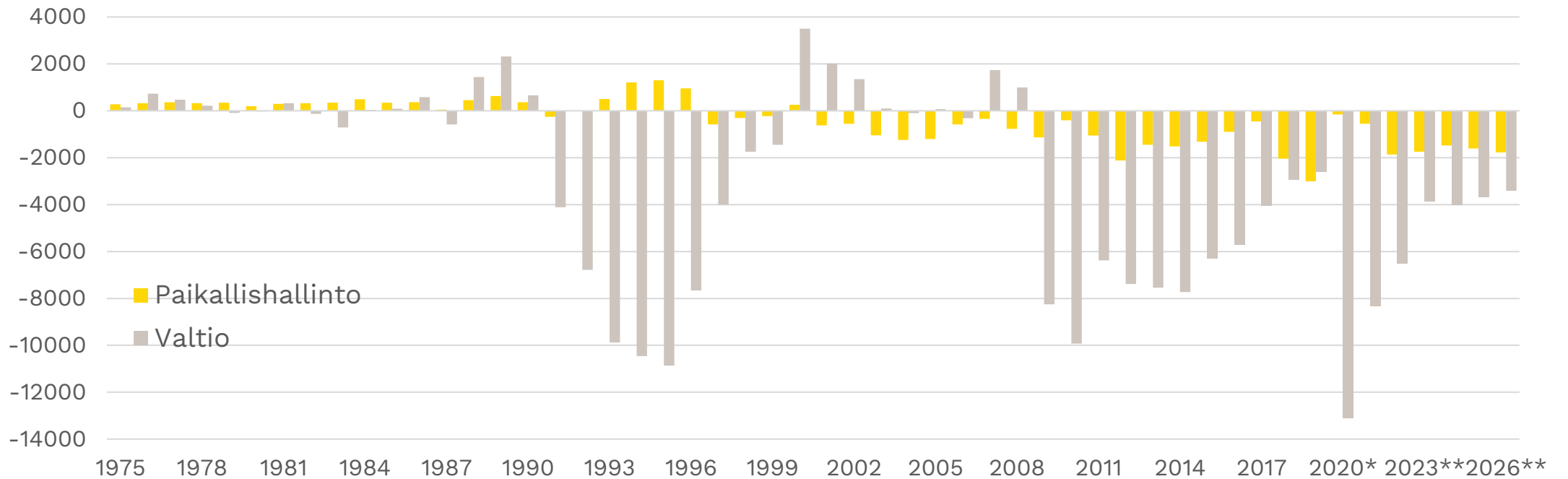
Nettoluotonanto, mrd. euroa							
	2019	2020	2021	2022	2023	2024	2025
Paikallishallinto	-3,0	-0,2	-0,5	-1,9	-1,7	-1,5	-1,6
Hyvinvointialueet					-0,7	-0,6	-0,6
Valtio	-2,6	-13,1	-8,3	-6,5	-3,9	-4,0	-3,7
Sosiaaliturvarahastot	3,3	0,1	2,0	2,8	2,8	3,0	3,0
Yhteensä	-2,3	-13,2	-6,9	-5,6	-3,5	-3,1	-2,9

Nettoluotonanto, suhteessa BKT:hen							
	2019	2020	2021	2022	2023	2024	2025
Paikallishallinto	-1,3 %	-0,1 %	-0,2 %	-0,7 %	-0,6 %	-0,5 %	-0,6 %
Hyvinvointialueet					-0,2 %	-0,2 %	-0,2 %
Valtio	-1,1 %	-5,6 %	-3,3 %	-2,5 %	-1,4 %	-1,4 %	-1,3 %
Sosiaaliturvarahastot	1,4 %	0,0 %	0,8 %	1,1 %	1,0 %	1,1 %	1,0 %
Yhteensä	-1,0 %	-5,6 %	-2,8 %	-2,1 %	-1,3 %	-1,1 %	-1,0 %

* Nettoluotonanto = sektorin kokonaistulojen ja kokonaismenojen (ml. investoinnit) erotus kansantalouden tilinpidon mukaan

Valtion ja paikallishallinnon rahoituksellinen tasapaino 1975-2026

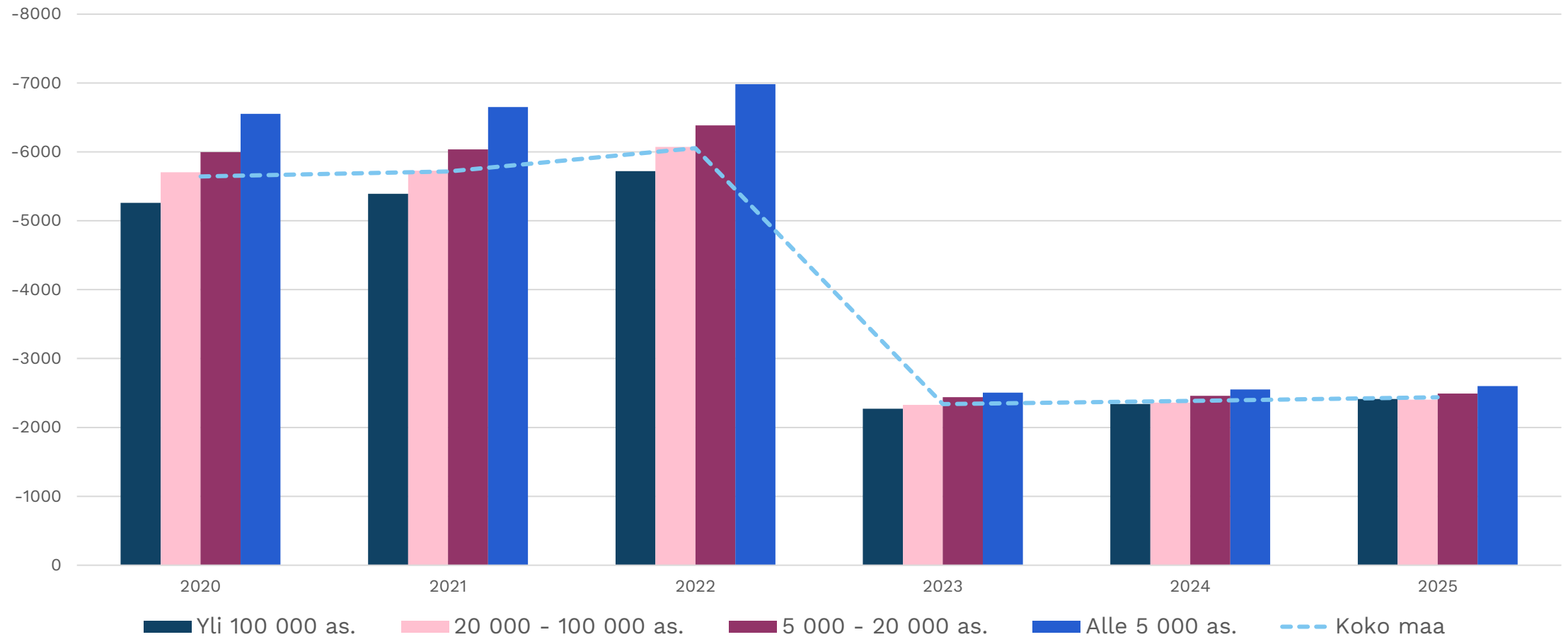
Nettoluotonanto/-otto, miljoonaa euroa



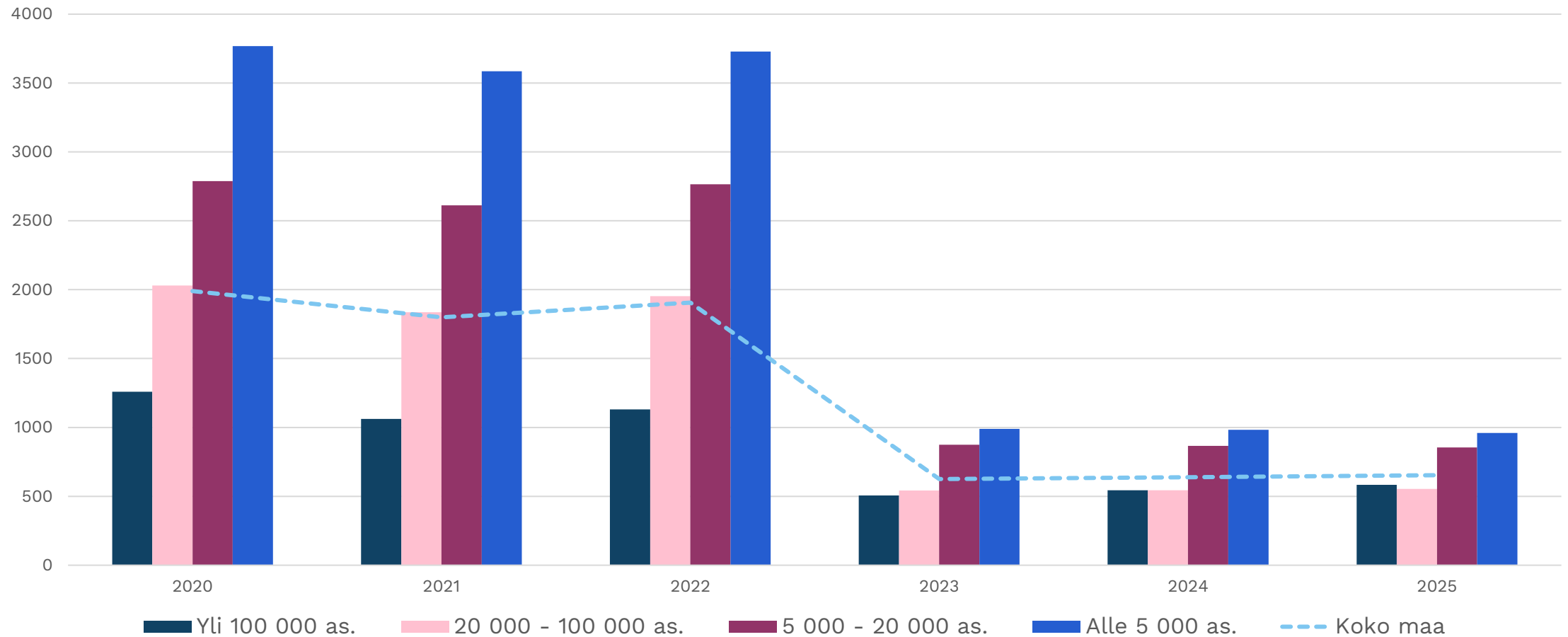
Lähteet: Tilastokeskus, valtiovarainministeriö, Taloudellinen katsaus talvi 2021

Kuntien näkymät kuntakokoluokittain

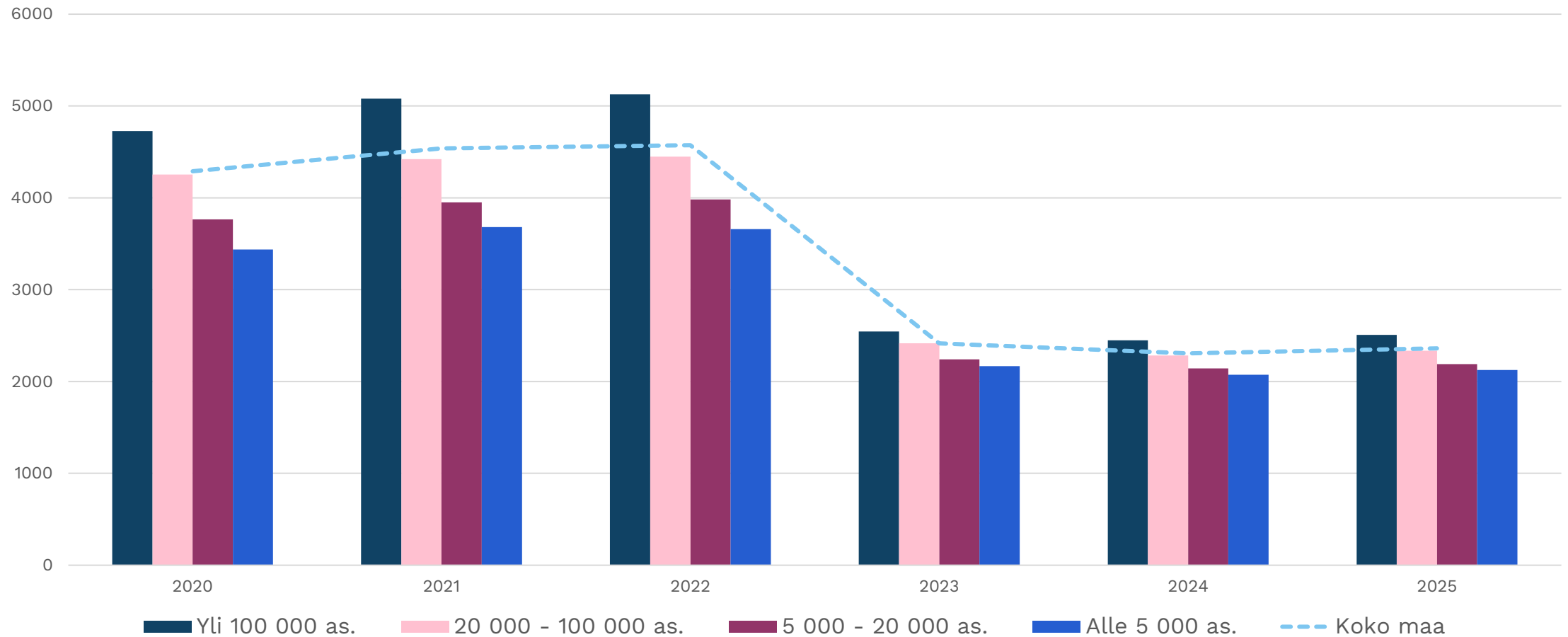
Toimintakate kuntakokoryhmittäin 2020-2025, €/as



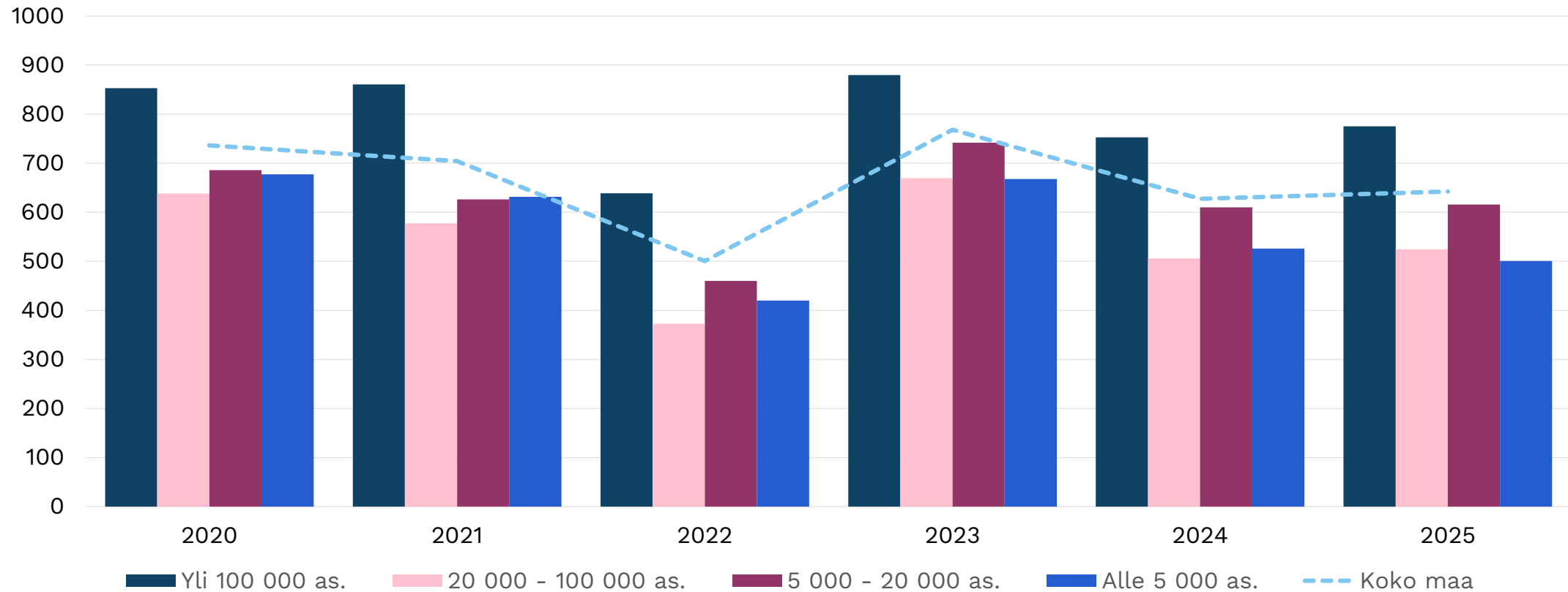
Valtionosuudet kuntakokoryhmittäin 2020-2025, €/as



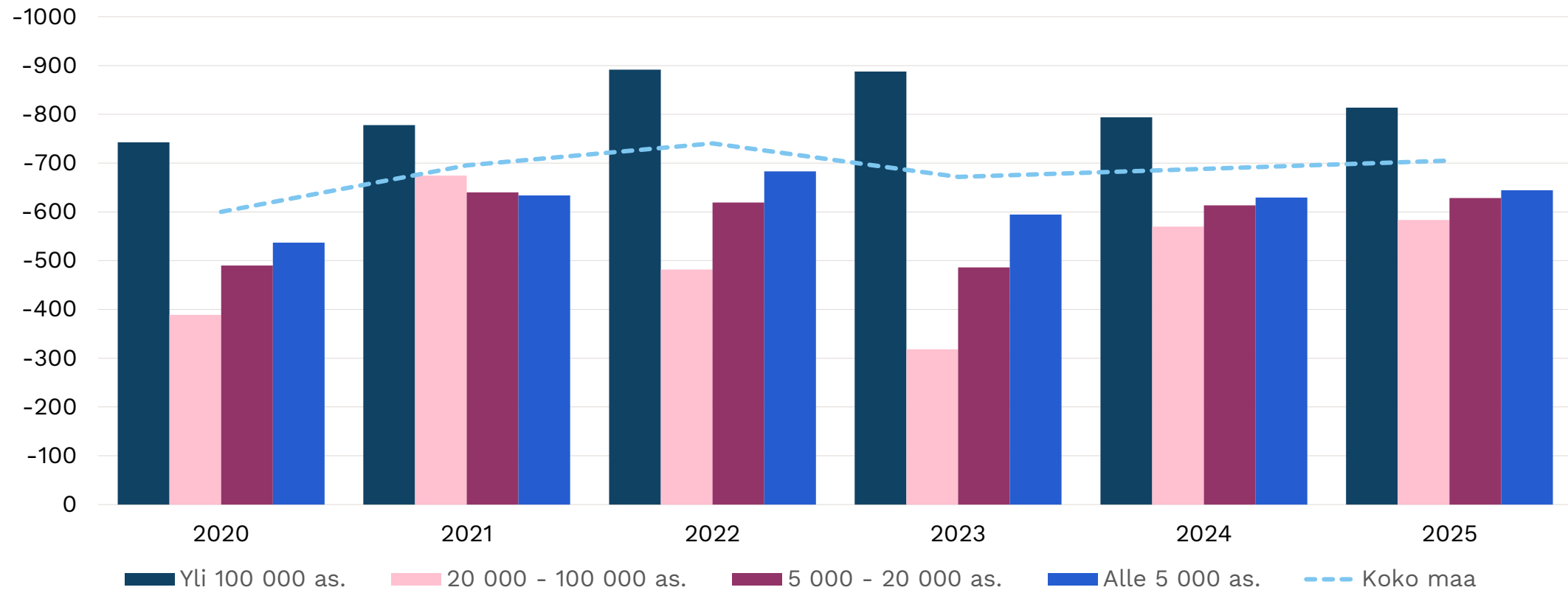
Verotulot kuntakokoryhmittäin 2020-2025, €/as



Vuosikate kuntakokoryhmittäin 2020-2025, €/as



Nettoinvestoinnit kuntakokoryhmittäin 2020-2025, €/as



Näkymät kehysriihen alla 2022

Sanna Lehtonen, Minna Punakallio

Julkisen talouden suunnitelma (JTS) 2023-2026

Tavoiteaikataulu

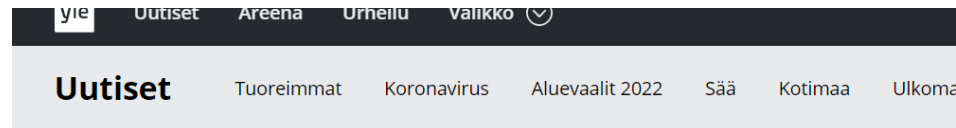
- 14.1. ministeriöiden kehusehdotukset VM:ään
- 17.2. valtiovarainministeriön ehdotus ministeriöihin
- 16.-17.3. ministeriöiden ja VM:n kahdenväliset neuvottelut
- **5.-6.4.** kehysriihi
- **13.4.** julkisen talouden suunnitelman käsittely valtioneuvoston yleisistunnossa ja julkaisu. Kuntatalousohjelma ulos.

**Vuoden 2023
valtion
menokehykseen
kohdistuu suuria
paineita.**



Vuoden 2021 kehysriihessä päätettiin noin 500 milj. euron kehyslityksestä vuonna 2023. Sen jälkeen mm.:

- Veikkauksen rahapelituottojen täysimääräinen vai osittainen [kompensointi](#)?
- Kuntien sote-uudistukseen liittyvä valtionosuuden [korjaus](#)
- Tulevaisuusinvestointien [jatko](#)



Marinin hallitus

Marin: Hallituksen Veikkaus-kiista on sovittu, edunsaajien leikkaukset perutaan "sataprosenttisesti"

Hallituspuolueet SDP ja keskusta ovat keskustan Antti Kurvinen kuvaili loppu



Li Andersson @liandersson · 18t

Aluevaalien jälkeenkin on elämää, ja hallituksella on edessään tärkeitä päätöksiä kehysriihessä. Esitän opetusministerinä, että ammatillisen koulutuksen tulevaisuusinvestointi vakinaistetaan osaksi perusrahoitusta. Tärkeää myös oppivelvollisuuden kannalta.

[↑](#) / [Blogi](#) / [2021](#) / Uuden kunnan valtionosuudet tarkentuivat ylöspäin

Blogi 19.10.2021 Minna Punakallio

Uuden kunnan valtionosuudet tarkentuivat ylöspäin



Mitä kehysriihessä esillä?

- Kehysriihessä päätetään vuoden 2023 menotasosta (sitova), julkisen talouden suunnitelman vuodet 2024-2026 ajoittuvat seuraavalle hallituskaudelle
- Menokehyksessä ei ole liikkumavaraa
 - Tiukka menokehys: hallituslähteiden mukaan menojen lisäystarpeet ylittävät kehystason jo yli miljardilla eurolla
 - Koronatuet vuodelle 2022 kehyksen ulkopuolelta. Vuoden 2022 lisäbudjetti työstetään toukokuussa, julkaisu 25.5.2022.
 - Sote-muutuskustannukset
- Ennustepäivitykset kuntien ja hyvinvointialueiden rahoituslaskelmiin

Nostoja lainsäädäntösuunnitelmasta vuodelle 2022

Vko 9 28.2.-	Vko 13 28.3.-	Vko 16 18.4.-	Vko 21 23.5.-	Vko 34 22.8.-	Vko 39 26.9.-
Hoitotakuun tiukenta- minen (seitsemässä päivässä lääkäriin)	Lunastuslain uudistaminen	Hyvinvointi- alueiden rahoituslaki & kuntien veroprosentti leikkauksen määritys. Kaivoslain muutta- minen.	Kiinteistö- verouudistus	Maankäyttö- ja rakennuslain uudistaminen	Työvoima- ja yrityspalvelui- den järjestämis- vastuun siirto kunnille



www.kuntaliitto.fi

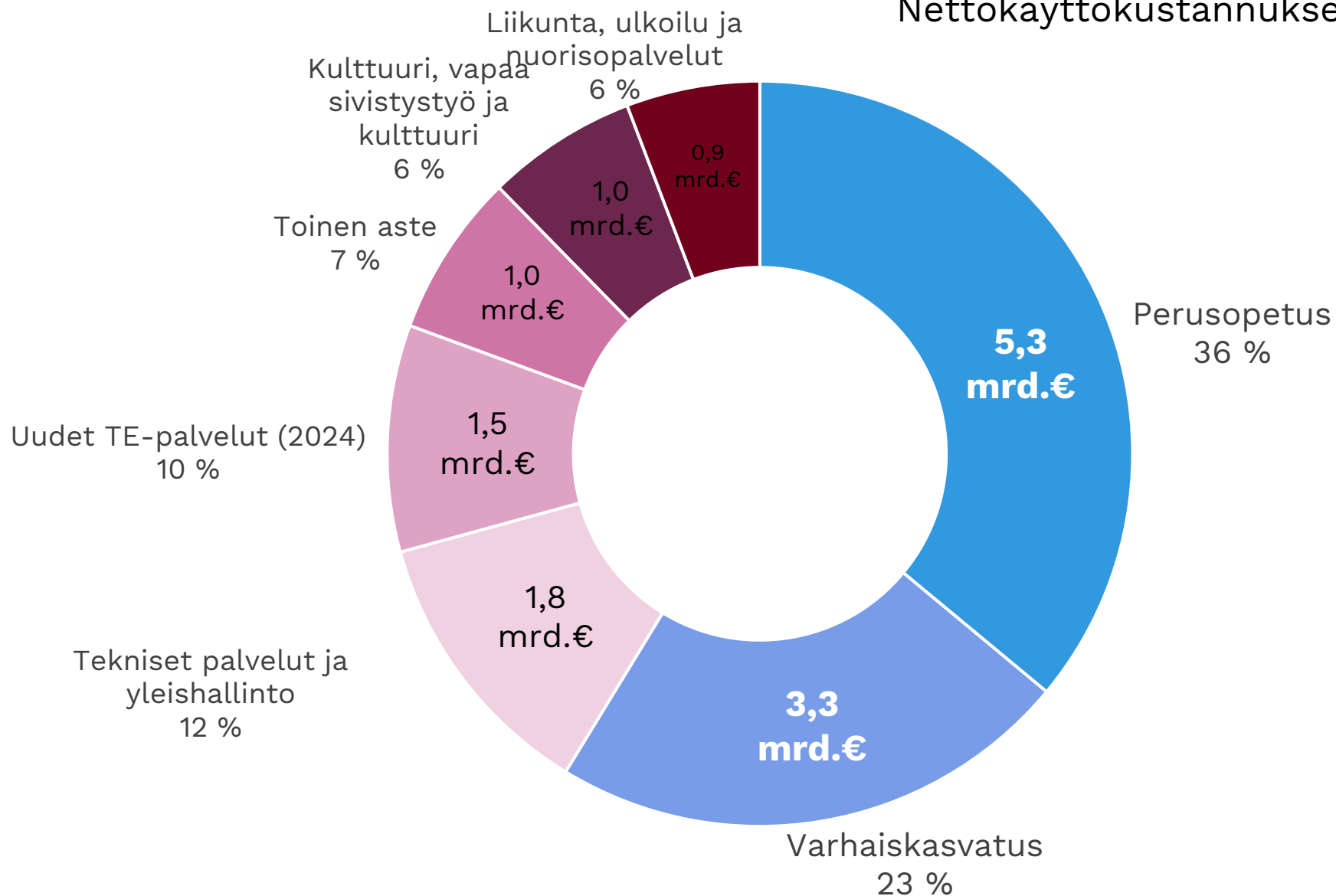
Samankaltaiset kunnat

Mikä vaikuttaa perusopetuksen järjestämisen kustannuksiin?

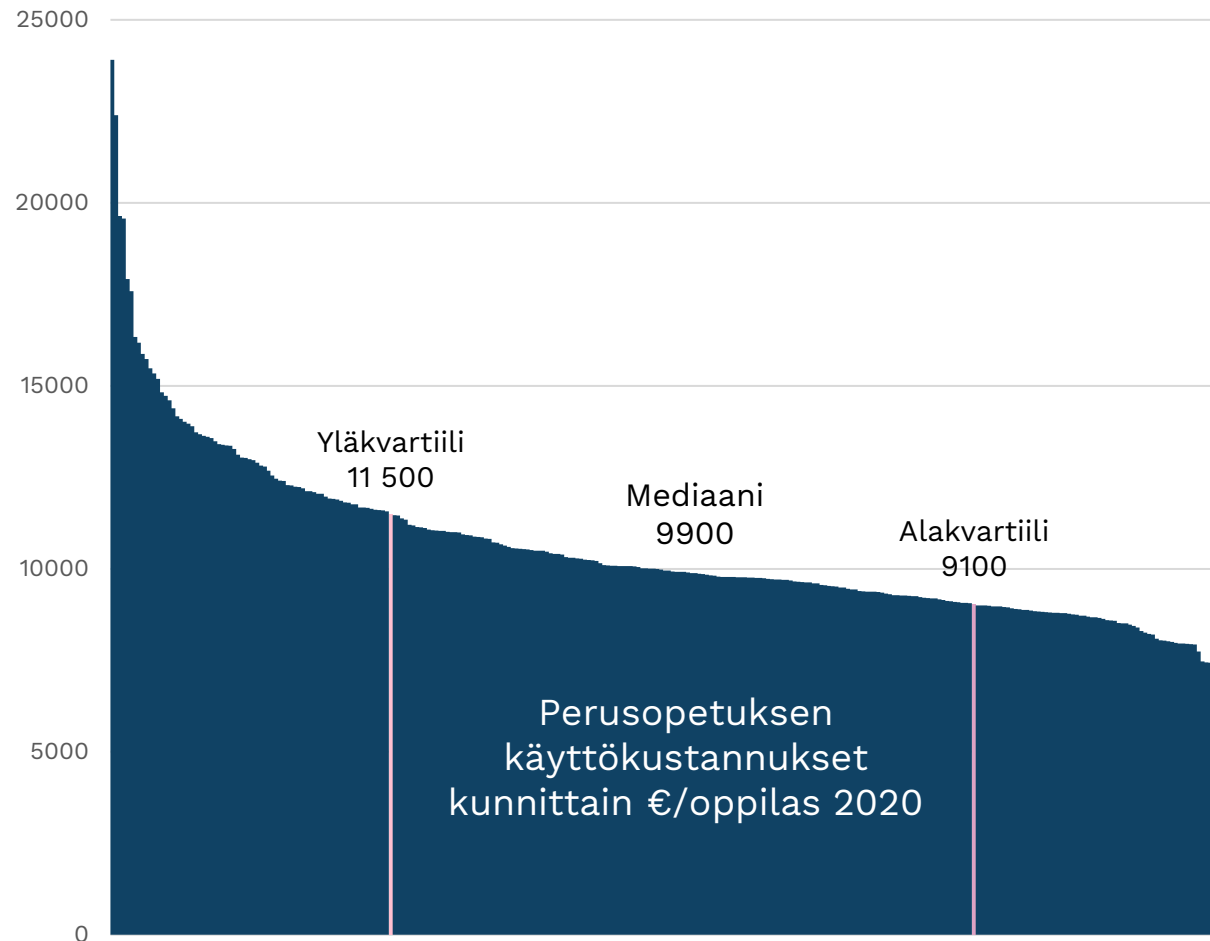
Aaro Hottinen, Mikko Mehtonen, Mari Sjöström ja Minnamaria Korhonen

Uuden kunnan talous 2023 alkaen

Nettokäyttökustannukset mrd.€ / %-osuus



Perusopetuksen käyttökustannukset



Yli 11 500
€/opp.

25 % kunnista

Siltä väliltä..

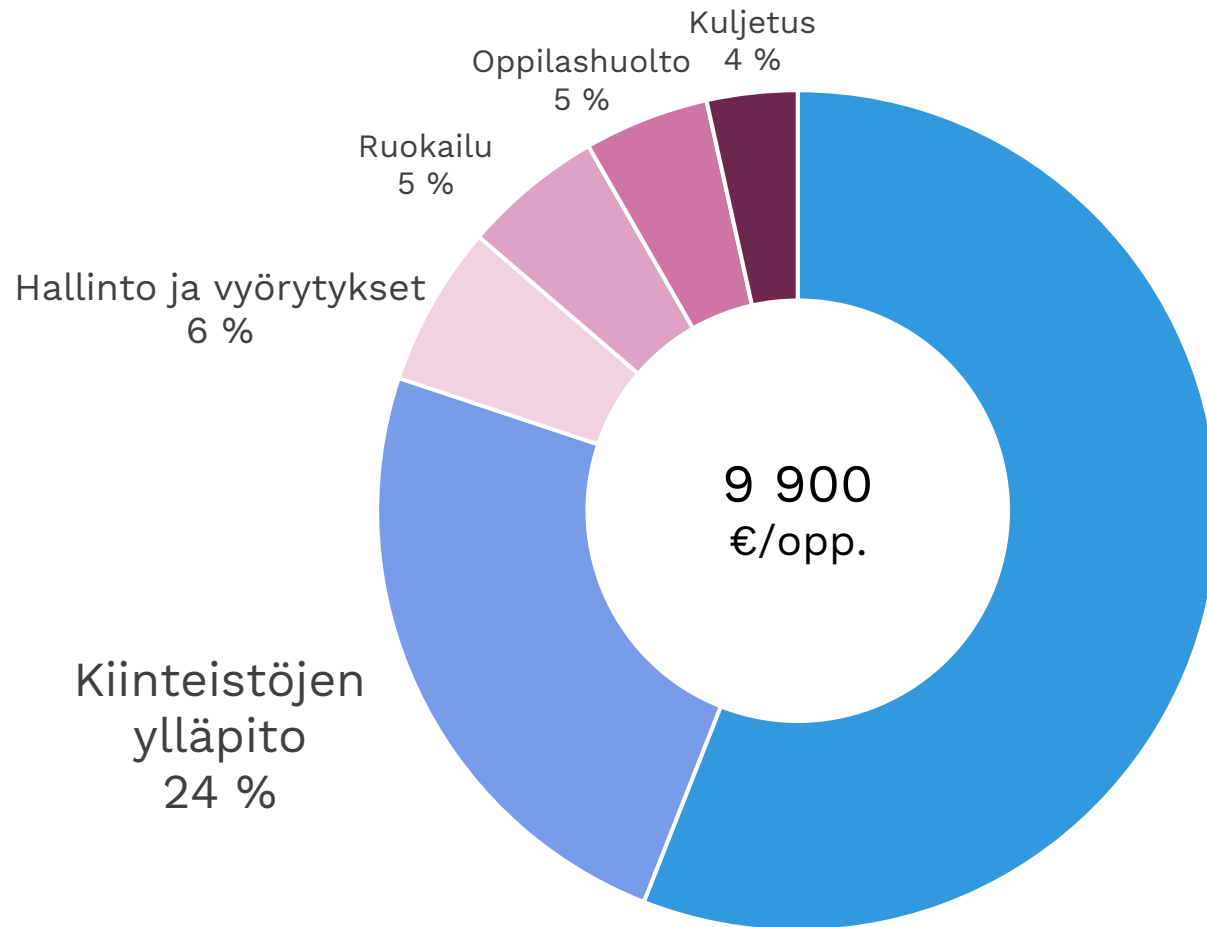
50 % kunnista

Alle 9 100
€/opp.

25 % kunnista

Perusopetuksen kustannusrakenne

Mediaanikunta



Kustannusten vaihteluvälit:

Opetus	1 310
Kuljetus	632
Kiinteistöjen ylläpito	612
Hallinto ja vyörytykset	357
Oppilashuolto	343
Ruokailu	194

Opetus
56 %

Opetusryhmät:
Alakvartiili 14,2
Mediaani 16,0
Yläkvartiili 17,4

Lineaarinen regressiomalli

- Selitettävä muuttuja:
 - Perusopetuksen käyttökustannukset per oppilas
- Liikkeelle lähdettiin yli 30 selittävästä muuttujasta
- Tavoite oli löytää parhaiten perusopetuksen käyttökustannuksia selittävät **olosuhdemuuttujat**
- Alussa mukana oli myös päätösperäisiä muuttujia, kuten ryhmäkoko, kuljetuskustannukset ja ateriakustannukset

keski_ikä	huostassa_7_12
valtuusto_vas	saaristo_osa_ind
väkiluku	huostassa_13_15
yksinhuoltaja_tuki	ajoneuvokanta_as
väkiluku_muutos_prosentti	oppilaat_per_peruskoulu
k_keskiaste20_osuus	maantie_pituus
ruotsi_osuus	ryhmäkoko_po
k_korkeaaste20_osuus	ansiotulo_as
vieraskieliset_osuus	po_erityinen_tuki_osuus
koulutustasomittain	verotulot_as
taajama_aste	po_tehostettu_tuki_osuus
oppilaat_11ov_osuus	vos_suhde
pinta_ala	po_valmistava_osuus
po_oppilaat_osuus	huoltosuhde_taloudellinen
kehyskunta_ind	kust_kuljetus_po
po_oppilaat_muutos_prosentti	työttömyysaste
saaristo_ind	kust_ruokailu_po

Alustava regressiotuloste päätösperäisillä- ja olosuhdemuuttujilla

Model Summary^b

Model	R	R Square	Adjusted R Square	Std. Error of the Estimate	R Square Change	Change Statistics			Sig. F Change
						F Change	df1	df2	
1	,839 ^a	,704	,702	1243,080397	,704	384,525	9	1455	,000

a. Predictors: (Constant), Oppilasmäärä, ruotsi_osuus, po_oppilaat_muutos_prosentti, ryhmäkoko_po, ansiotulo_as, kust_ruokailu_po, keski_ikä, kust_kuljetus_po, taajama_aste

Coefficients^a

Model		Unstandardized Coefficients		Standardized Coefficients	t	Sig.	Collinearity Statistics	
		B	Std. Error	Beta			Tolerance	VIF
1	(Constant)	6288,282	642,181		9,792	<,001		
	ryhmäkoko_po	-335,156	17,439	-,360	-19,218	<,001	,581	1,722
	kust_kuljetus_po	1,906	,112	,437	16,950	<,001	,307	3,261
	kust_ruokailu_po	3,117	,211	,269	14,754	<,001	,613	1,632
	keski_ikä	62,898	10,938	,123	5,750	<,001	,446	2,244
	taajama_aste	16,860	3,112	,144	5,418	<,001	,289	3,460
	ansiotulo_as	,061	,015	,071	3,953	<,001	,625	1,600
	po_oppilaat_muutos_prosentti	-33,772	5,779	-,086	-5,844	<,001	,929	1,076
	ruotsi_osuus	8,147	1,983	,061	4,108	<,001	,916	1,091
	Oppilasmäärä	,054	,010	,094	5,554	<,001	,706	1,417

a. Dependent Variable: kust_po_op_uusi

Regressiotuloste pelkillä olosuhdemuuttujilla

Model Summary^b

Model	R	R Square	Adjusted R Square	Std. Error of the Estimate	R Square Change	Change Statistics			Sig. F Change
						F Change	df1	df2	
1	,685 ^a	,469	,467	1662,958671	,469	214,796	6	1458	<,001

a. Predictors: (Constant), Oppilasmäärä, ruotsi_osuus, po_oppilaat_muutos_prosentti, ansiotulo_as, keski_ikä, taajama_aste

b. Dependent Variable: kust_po_op_uusi

Coefficients^a

Model		Unstandardized Coefficients		Standardized Coefficients	t	Sig.	Collinearity Statistics	
		B	Std. Error	Beta			Tolerance	VIF
1	(Constant)	-1101,196	728,182		-1,512	,131		
	keski_ikä	258,335	12,146	,505	21,269	<,001	,647	1,546
	taajama_aste	-40,112	3,278	-,342	-12,239	<,001	,466	2,145
	ansiotulo_as	,080	,021	,093	3,873	<,001	,627	1,594
	po_oppilaat_muutos_prosentti	-30,762	7,679	-,079	-4,006	<,001	,941	1,062
	ruotsi_osuus	18,839	2,611	,142	7,215	<,001	,946	1,057
	Oppilasmäärä	,062	,013	,108	4,764	<,001	,713	1,403

a. Dependent Variable: kust_po_op_uusi

Valittujen muuttujien painot

- Painoarvot laskettiin kertomalla muuttujan regressiokerroin vaihteluvälin pituudella
- Muuttujakohtainen tulos suhteutettiin malliin valittujen muuttujien yhteenlaskettuun tulokseen ja näin saatiin selville kunkin muuttujan prosentuaalinen painoarvo
- Edellä mainittu laskentatoimenpide toteutettiin sen vuoksi, että muuttujat eivät ole samalla asteikolla

Lopulliseen malliin valitut muuttujat

- Kunnan keski-ikä: painoarvo 30 %
- Taajama-aste: painoarvo 14 %
- Oppilasmäärän muutos (keskiarvo 2015–2019): painoarvo 24 %
- Ansiotulot asukasta kohden: painoarvo 11 %
- Ruotsinkielisten osuus väestöstä: painoarvo 8 %
- Oppilasmäärä: painoarvo 13 %

SAKU Perusopetus

Esimerkkinä Hyrynsalmi

	Painotus(%):	30 %	14 %	24 %	11 %	8 %	13 %
Kirjoita kunnan nimi:	keski_ikä	taajama_aste	Oppilaat_muutos (ka)	Ansiotulo_as	ruotsi_osuus(%)	po_oppilasmäärä	
Hyrynsalmi	55	56	-4,9	20 361	0,1	129	
92 %	Kuhmoinen	56	57	-5,0	20 392	0,2	120
87 %	Puolanka	55	57	-3,9	19 777	0,2	168
83 %	Padasjoki	54	52	-4,4	21 035	0,3	211
82 %	Tervo	54	36	-5,4	20 184	0,1	86
82 %	Suomussalmi	53	63	-4,9	20 905	0,1	561
81 %	Rautjärvi	54	50	-5,4	22 728	0,1	221
80 %	Juuka	53	46	-5,2	19 226	0,1	326
79 %	Vaala	52	43	-4,9	20 242	0,0	230
78 %	Vesanto	55	41	-3,9	19 460	0,2	159
78 %	Keitele	52	48	-4,4	20 659	0,0	167

SAKU Perusopetus

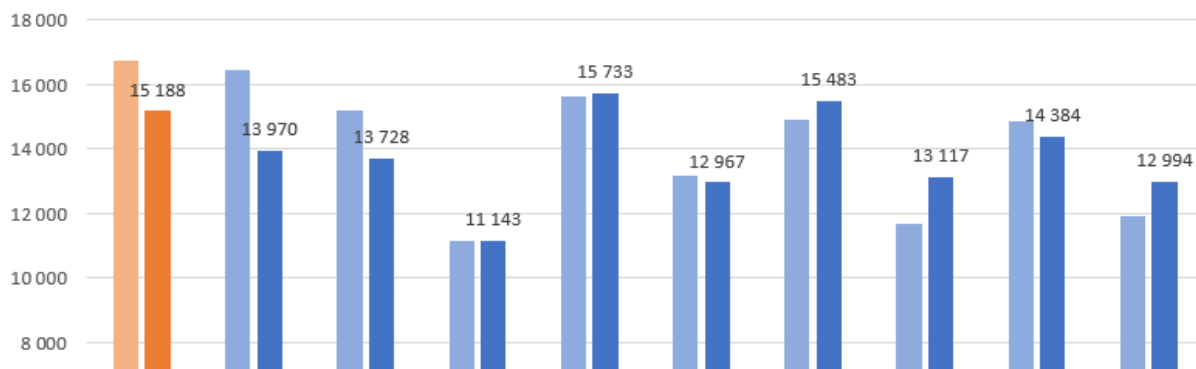
Esimerkkinä Järvenpää

	Painotus(%):	30 %	14 %	24 %	11 %	8 %	13 %
Kirjoita kunnan nimi:	keski_ikä	taajama_aste	Oppilaat_muutos (ka)	Ansiotulo_as	ruotsi_osuus(%)	po_oppilasmäärä	
Järvenpää	41	100	2,3	27 404	1,0	4 414	
74 %	Kerava	42	100	1,1	26 588	1,2	3 661
64 %	Pirkkala	40	98	2,1	27 065	0,4	2 462
63 %	Hyvinkää	44	94	0,8	26 384	0,9	4 849
61 %	Tuusula	42	95	0,8	29 274	1,5	5 196
61 %	Nokia	42	92	1,3	24 217	0,4	4 231
58 %	Ylöjärvi	40	89	1,1	23 789	0,3	4 468
53 %	Kangasala	42	86	1,1	24 864	0,2	3 862
51 %	Nurmijärvi	40	89	-0,3	27 531	1,2	5 873
49 %	Vihti	42	76	0,3	26 746	1,7	3 690
47 %	Lieto	41	84	0,8	25 324	1,4	2 549

SAKU Perusopetus

	Painotus(%):	30 %	14 %	24 %	11 %	8 %	13 %
Kirjoita kunnan nimi:	keski_ikä	taajama_aste	Oppilaat_muutos (ka)	Ansiotulo_as	ruotsi_osuus(%)	po_oppilasmäärä	
Hyrnsalmi	55	56	-4,9	20 361	0,1	129	
92 %	Kuhmoinen	56	57	-5,0	20 392	0,2	120
87 %	Puolanka	55	57	-3,9	19 777	0,2	168
83 %	Padasjoki	54	52	-4,4	21 035	0,3	211
82 %	Tervo	54	36	-5,4	20 184	0,1	86
82 %	Suomussalmi	53	63	-4,9	20 905	0,1	561
81 %	Rautjärvi	54	50	-5,4	22 728	0,1	221
80 %	Juuka	53	46	-5,2	19 226	0,1	326
79 %	Vaala	52	43	-4,9	20 242	0,0	230
78 %	Vesanto	55	41	-3,9	19 460	0,2	159
78 %	Keitele	52	48	-4,4	20 659	0,0	167

Perusopetuksen kustannukset per oppilas 2019-2020



Vertailutiedot:

Kust_op_20	Ryhmäkoko	Kuljetus_20	Kiinteistöt_20	Koulukoko	Ruokailu_20
15 188	10,0	1 597	2 103	72	735
13 970	11,8	1 888	2 448	265	810
13 728	13,8	1 812	1 794	168	588
11 143	15,4	1 180	980	225	712
15 733	8,6	1 316	1 582	92	696
12 967	13,9	1 577	2 519	301	755

Samankaltaiset kunnat

Löydä samankaltaiset kunnat maksutta Kuntaliiton verkkosivuilta.



www.kuntaliitto.fi

Kuntien ja kuntayhtymien tilinpäätösarviot 2021

Taloustorstai 9.2.2022

Kuntien ja kuntayhtymien tilinpäätösarviot

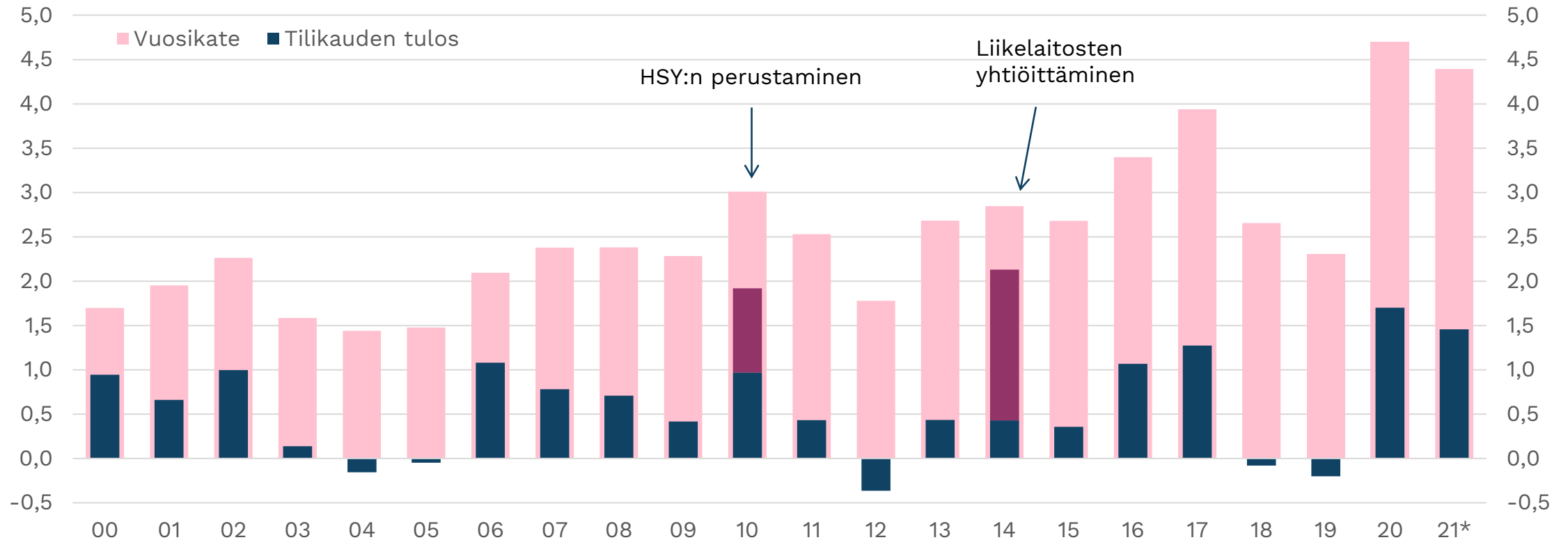
- Ensimmäinen kattava kuva kuntasektorin taloudesta vuonna 2021
 - Tietoihin ei sisälly kuntakonsernien lukuja
 - 24 kunnan tiedot puuttuivat, näiden osalta käytettiin vuoden 2020 lukuja
- Valtiokonttorin keräämä aineisto, jota on jalostettu ja analysoitu Kuntaliitossa
 - Vuoden 2021 tilinpäätösarviotiedot kerättiin kaikista Manner-Suomen kunnista ja kuntayhtymistä

Kuntatalous lähes tasapainossa

- Manner-Suomen kunnat ja kuntayhtymät lähellä tasapainoa
 - Toiminnan ja investointien rahaviralla mitattuna kuntatalous lähes tasapainossa
 - Velan kasvu hidastui
 - Tulos odotusten mukainen: +1,5 mrd.€
- Koronatuot kuittasivat menetykset ja lisäkulut
 - Kunnat saivat koronatukea noin 2,4 miljardia euroa
- Kertaluonteiset myynnit paransivat tulosta sadoilla miljoonilla
 - Ilman myyntivoittoja tulos olisi jäänyt alle miljardiin
 - Omaisuuden myynnit vähensivät lainanottotarvetta



Kuntien ja kuntayhtymien vuosikate sekä tilikauden tulos vuosina 2000–2021, mrd. €



Tilikauden tulos sisältää vuonna 2010 HSY:n perustamisesta johtuvia satunnaisia tuloja noin 0,95 mrd. euroa ja vuonna 2014 liikelaitosten yhtiöittämisistä johtuvia satunnaisia tuloja arviolta 1,7 mrd. euroa.

Lähde: Tilastokeskus 2000–2020, vuosi 2021 Valtiokonttorin keräämät tilinpäätösarvot, Manner-Suomen kunnat ja kuntayhtymät.

Hyvän taloustilanteen taustalla?

- Toimintakulut kasvoivat 7,7 %
- Toimintatulot kasvoivat 23,1 %
- Verotulot kasvoivat 6,5 %
- Valtionosuudet laskivat 8,3 %
- Vuosikate heikkeni 6,5 %
- Investoinnit laskivat 8,6 %

Kuntatalouden ulkoisten toimintakulujen kasvuprosentit 2000-2021

Toimintakulujen kasvu vuonna 2021

Palkat ja palkkiot: 5 %

Henkilösivukulut: 6 %

Palvelujen ostot: 13 %

Aineet ja tarvikkeet: 6 %



1. Vuosina 2014-2015 toimintamenojen kasvua hidastaa kunnallisten ammattikorkeakoulujen sekä liikelaitosten yhtiöittäminen. Lisäksi vuonna 2015 menojen tasoon vaikuttaa tilastouudistus. Ilman näitä toimenpiteitä kasvu olisi ollut vuosina 2014 ja 2015 noin 1 %.
2. Vuonna 2017 toimintamenoissa näkyy perustoimeentulotuen maksatuksen ja laskutuksen siirto Kelalle sekä kiky-sopimus. Ilman näitä toimenpiteitä kasvu olisi noin 1 %.

Tietoja Manner-Suomen kuntien ja kuntayhtymien taloudesta 2019-2021

	2019	2020	2021	2019	2020	2021
	TP	TP	TPA			
Toimintatuotot	9,34	9,15	11,11	1,4	-2,1	21,4
Toimintakulut	-39,04	-39,66	-42,69	3,2	1,6	7,6
Toimintakate	-29,69	-30,51	-31,59	3,9	2,7	3,5
Verorahoitus yhteensä	31,55	34,84	35,46	-0,5	10,4	1,8
-Verotulot	22,91	23,83	25,37	-0,5	4,0	6,5
- Valtionosuudet	8,64	11,01	10,09	-0,5	27,4	-8,4
Vuosikate	2,33	4,69	4,39	-32,7	101,4	-6,4
Poistot ja arvonalentumiset	-2,93	-3,08	-3,06	0,2	5,1	-0,7
<i>Vuosikate % poistoista</i>	80	152	144			
<i>Neg. vuosikatteen kuntia (kpl)</i>	65	2	13			
Tilikauden tulos	-0,20	1,70	1,46	<i>Muutos %</i>		
<i>Neg. tuloksen kuntia (kpl)</i>	223	32	66	2019	2020	2021
Investointimenot, brutto	-5,40	-5,76	-5,27	4,8	6,7	-8,6
Toiminnan ja investointien rahavirta	-2,19	-0,40	-0,23			
Lainakanta 31.12.	21,90	23,35	24,11	5,6	6,7	3,2

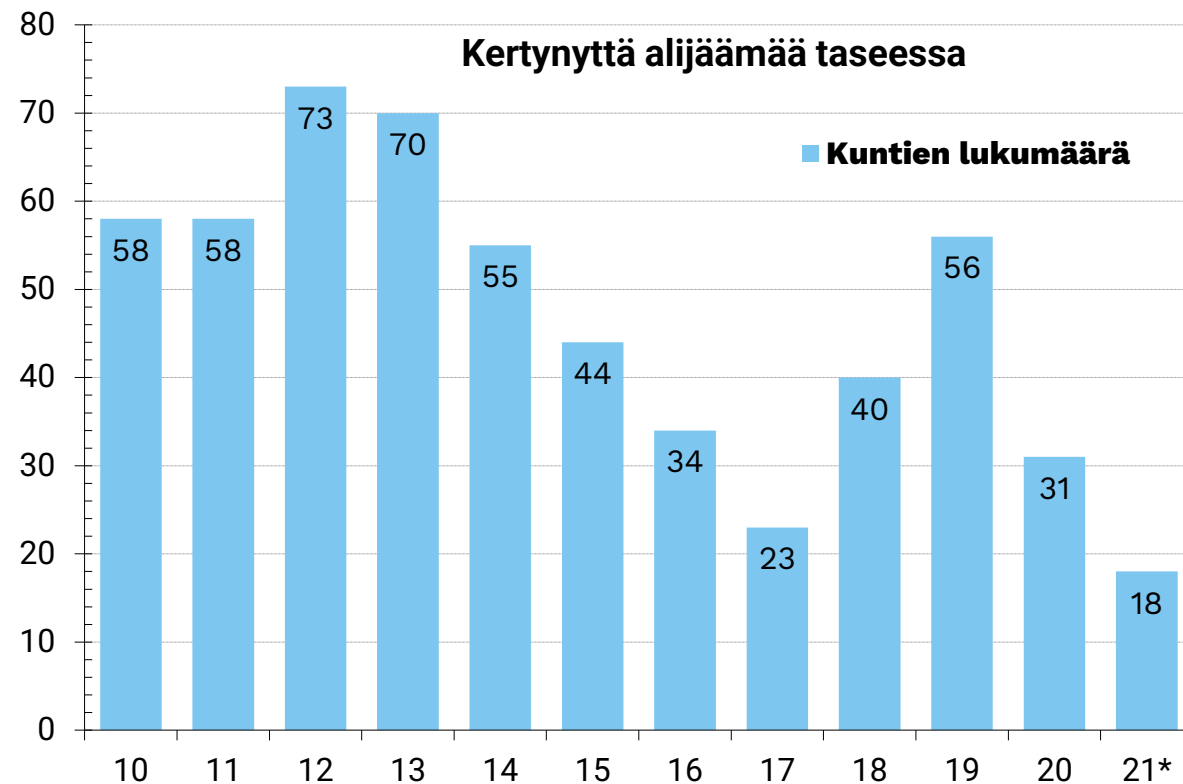
Taseen kertynyt alijäämä

Kunnan taseeseen kertynyt alijäämä tulee kattaa neljän vuoden kuluessa tilinpäätöksen vahvistamista seuraavan vuoden alusta lukien (110.3 §). Määräaika sovelletaan ensimmäisen kerran vuoden 2015 tilinpäätökseen kertyneeseen alijäämään, jolloin alijäämän tulee olla katettuna vuoden 2020 tilinpäätöksessä (148.1 §). Siirtymäkaudella erityisen alijäämäisillä kunnilla on kaksi vuotta enemmän aikaa kattaa alijäämä.

Isoimmat kertyneet alijäämät vuoden 2021 tilinpäätöksessä (€/as)	2015	2016	2017	2018	2019	2020	2021*
Lestijärvi	2 446	2 148	2 068	1 449	556	353	-5486
Pertunmaa	405	441	549	-231	-945	-1 243	-2601
Kyyjärvi	1 456	417	441	157	-2 871	-3 609	-1932
Kemi	220	148	275	-129	-521	-434	-1295
Haapajärvi	0	-102	-20	-292	-610	-425	-1229
Mikkeli	107	147	90	-157	-794	-623	-975
Toholampi	430	254	474	386	149	592	-955
Kauhajoki	-749	-822	-757	-987	-555	-510	-579
Lemi	-41	55	-142	-725	-972	-740	-353
Akaa	-480	-479	-391	-535	-537	178	-294
Haapavesi	-197	-417	718	531	453	741	-79
Kaustinen	-150	1	-49	-122	-532	-127	-51
Hämeenkyrö	238	-10	29	77	-71	118	-11
Muhos	239	435	510	360	147	-231	-7
Laukaa	377	347	472	261	53	270	-5

* Vuoden 2021 kertynyt alijäämä arvioitu vuoden 2021 tilikauden tuloksen mukaan.

* 24 kuntaa ei ollut toimittanut tietoja. Imputoidut kunnat jätetty pois listasta.



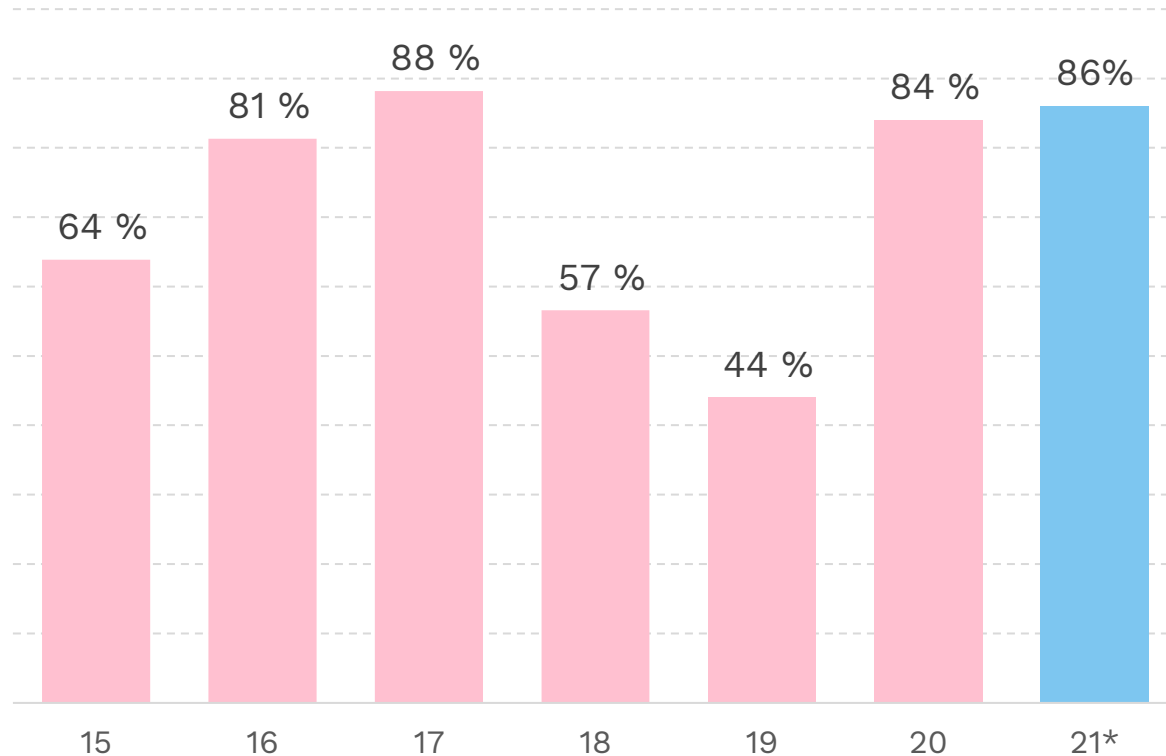
* 24 kunnan osalta käytetty imputoitua tietoa ja vuoden 2021 tiedossa mukana 3 imputoitua alijäämää

Manner-Suomen kunnat ja kuntayhtymät 2021

	Kunnat	Kuntayhtymät
	TPA 2021	TPA 2021
Toimintakulut ¹⁾	-39 518 +6,3%	-16 152 +5,9%
Toimintakate, m€	-32 454 -3,9 %	+868 +21,5 %
Vuosikate, m€	+3 571 -12,3 %	+819 +31,9 %
Investointimenot, m€	-3 885 -9,9%	-1 379 -4,8%
Toiminnan ja investointien rahavirta, m€	+85	-319
Rahavarat, m€	6 467 +0,2%	1 603 +10,6%
Lainakanta, m€	19 064 +0,3%	6 190 +12,4%

59 1) Kuntien ja kuntayhtymien väliset ostot kehittyivät maltillisesti vuonna 2021. Sen vuoksi koko kuntatalouden sulautetut ulkoiset toimintakulujen prosentuaalinen muutos on voimakkaampaa kuin kuntien tai kuntayhtymien toimintakulujen muutos erillään tarkasteltuna.

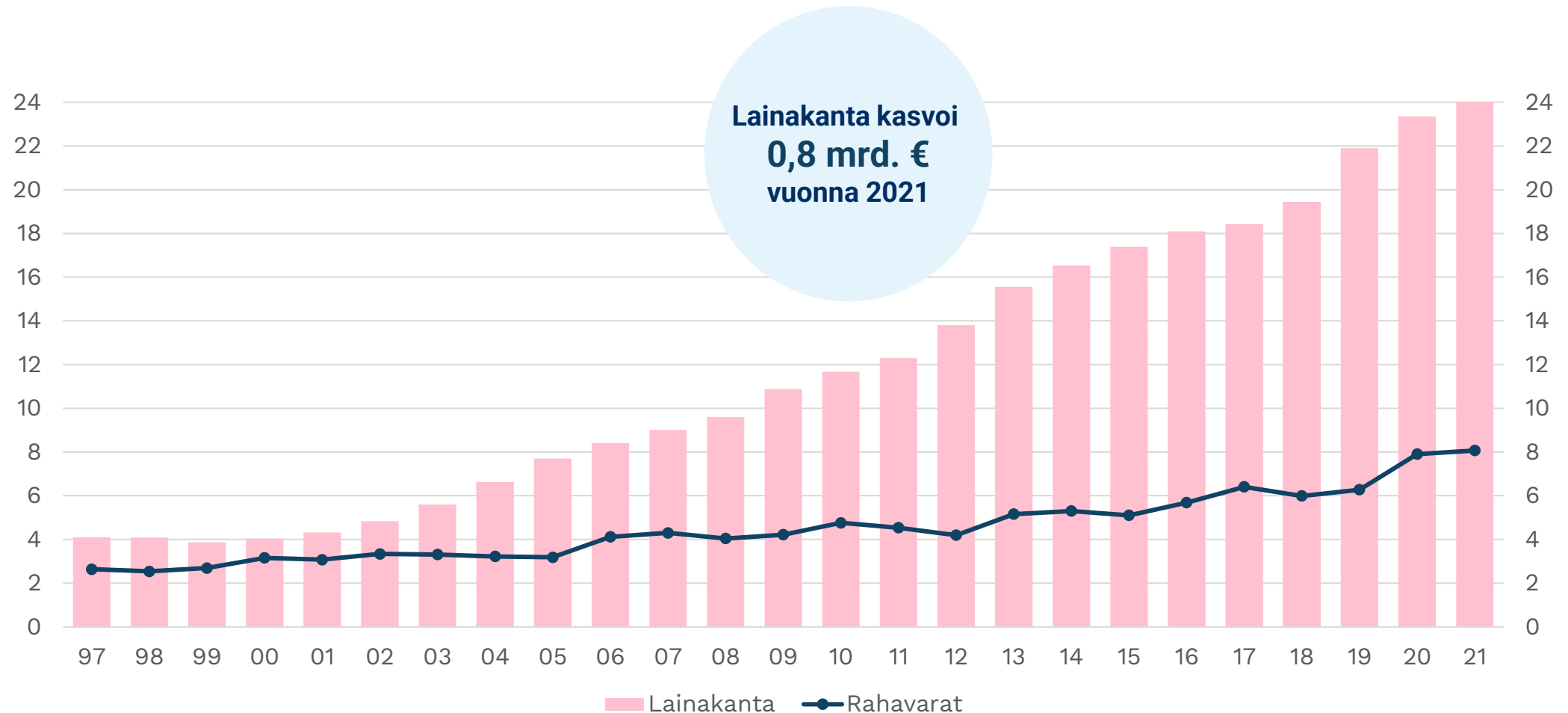
Kuntien ja kuntayhtymien investointien tulorahoitus-% ja investointimenot



Investointimenot
vuonna 2021
5,27 mrd.

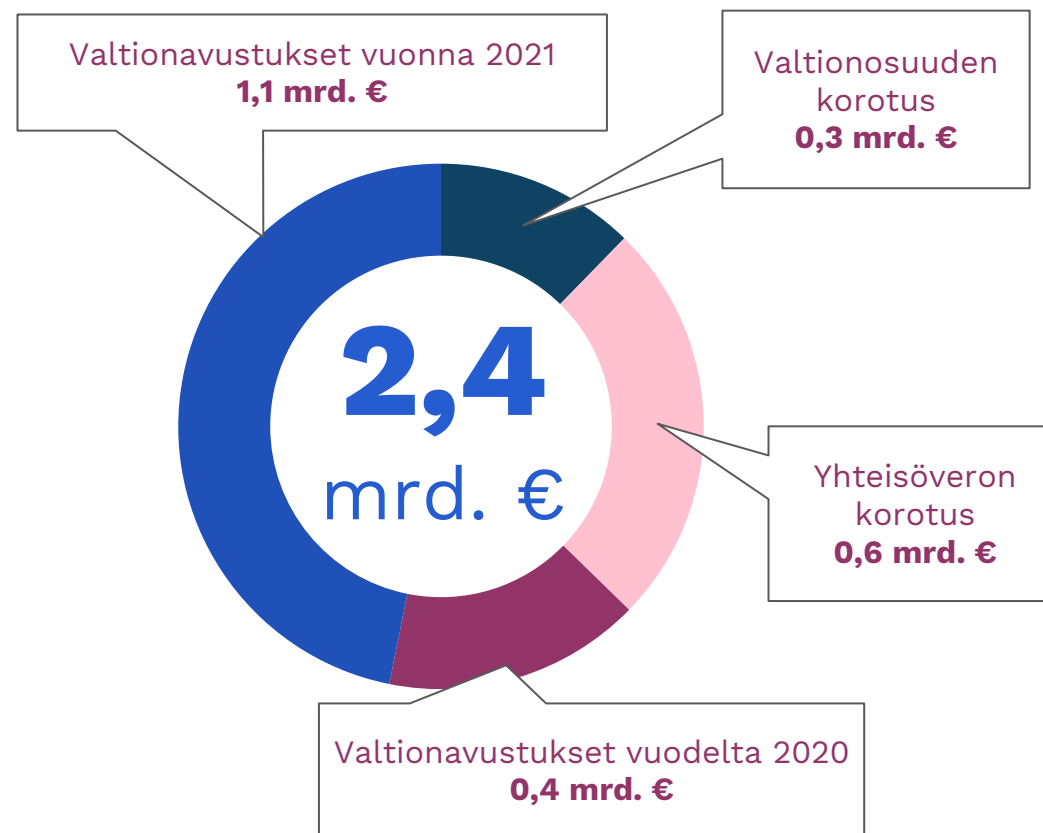
Investoinnit
laskivat **8,6 %**

Kuntien ja kuntayhtymien lainakanta sekä rahavarat 1997-2021, mrd. €

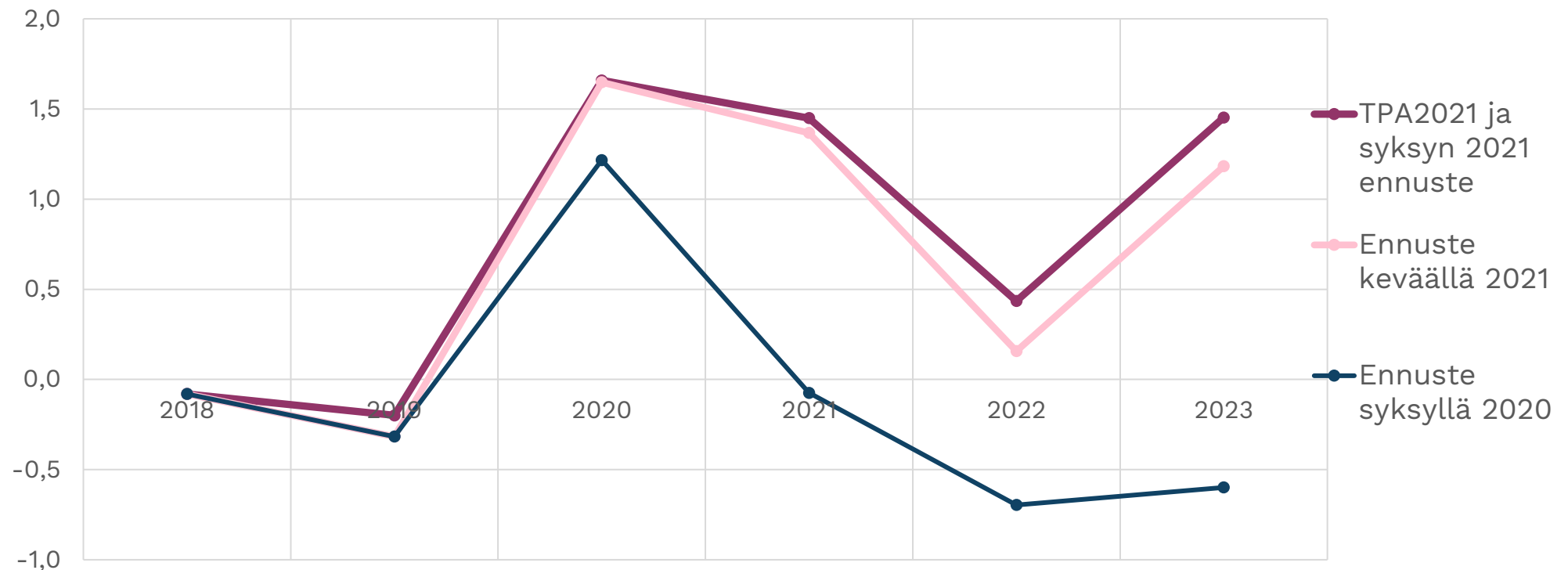


Kuntien ja kuntayhtymien tilinpäätösarvioissa noin 2,4 miljardia euroa koronatukea v. 2021

Koronatuet, miljoonaa euroa	2021
Valtionosuutena	300
Peruspalvelujen valtionosuuden korotus mukaan lukien kiky-kompensaatio	
Verotuloina	610
Yhteisöveron jako-osuuden +10 %-yksikön korotus	
Valtionavustuksina	1543
Vuodelta 2020 ajoitustekijöiden vuoksi siirtyneet tuet, mm. 137 milj. euron tuki sairaanhoitopiireille ja 100 milj. euroa joukkoliikenteelle	387
Terveysturvallisuuden välittömät tuet	1068
OKM:n korona-avustukset	75
YHTEENSÄ	2 440



Tilikauden tulos toteutui odotetusti tuoreimpiin ennusteisiin nähden



Lisätietoa

- <https://www.kuntaliitto.fi/tiedotteet/2022/kuntatalous-selvisi-vahvana-toisesta-koronavuodesta-mutta-rakenteelliset-ongelmat>

Kuntatalous selvisi vahvana toisesta koronavuodesta, mutta rakenteelliset ongelmat ovat ratkaisematta



Kiitos.

Kehityspäällikkö Mikko Mehtonen

050 592 8986

Mikko.Mehtonen@kuntaliitto.fi



www.kuntaliitto.fi

Verotuksen ajankohtaiset

Taloustorstai, 9.2.2022

Pekka Montell, @MontellPekka

Veroennustekehikon päivitys 7.1.2022

- Kehikkopäivityksessä huomioitu
 - VM:n joulukuun ennuste
 - 2020 verotuksen lopulliset tiedot
 - Toteutuneet verotilitykset 2021
 - Veroprosentit vuodelle 2022
- Kunnallisvero
 - Palkkasumman kasvu 4,5 %, Tulorekisteritilastoa ei huomioitu
 - Kasvua myös 2022-23
- Yhteisövero
 - Veroperustemuutokset vs-ryhmien jako-osuuksiin
 - Kuntakohtaiset jako-osuudet 2022
- Kiinteistövero
 - Tilityssiirtymä

Veroennustekehikön päivitys 7.1.2022

Palkkatulojen kehitys kunnittain johdettu koko maan kehitysarviosta ja väestökehityksestä

KUNNALLISVERON VEROPOHJA		KOKO MAA , Milj. €					
ANSIOTULOT	2020	2021**	2022**	2023**	2024**	2025**	2026**
Palkkatulot yhteensä	92 060	96 200	100 000	103 100	106 100	109 200	112 400
Muutos %	-0,1	4,5	4,0	3,1	2,9	2,9	2,9
Eläketulot	33 642	34 180	35 440	36 930	38 150	39 370	40 470
Muutos %	3,2	1,6	3,7	4,2	3,3	3,2	2,8

Arvioitu jako-osuuden oikaisu 320 M€

KUNNALLISVERON TILITYKSET		KOKO MAA , Milj.€					
TA -VUODEN ENNAKOT	2021	2022**	2023**	2024**	2025**	2026**	
Koko maan kertymä	34 481						
<i>Kuntaryhmän jako-osuus</i>	<i>0,6181</i>						
<i>TA-vuonna tilitetään</i>	<i>0,8939</i>						
<i>Arvioitu jako-osuuden oikaisu</i>	-320						
Tilitys kunnille TA-vuodelta	19 051	19 710	8 260	8 590	8 890	9 190	
Muutos %	2,9	3,5	-58,1	4,1	3,5	3,4	
<i>Osuus maksettavasta %</i>	<i>90,8</i>	<i>90,8</i>	<i>90,8</i>	<i>90,9</i>	<i>90,9</i>	<i>90,9</i>	

Veroennustekehikön päivitys 7.1.2022

Yhteisöveron kehitys jatkuu vahvana

Verotuksen joustavan valmistumisen johdosta n. 10 % kertyy edelleen 01-02 a+1

MAKSETTAVA YHTEISÖVERO		KOKO MAA , Milj.€					
VEROVUOSI	2020	2021**	2022**	2023**	2024**	2025**	2026**
VEROTETTAVA TULO	27 471	27 900	30 000	31 700	33 500	34 900	36 300
<i>Muutos %</i>	-5,7	1,6	7,5	5,7	5,7	4,2	4,0
<i>Yhteisöveroprosentti</i>	20,0	20,0	20,0	20,0	20,0	20,0	20,0
MAKSUUNPANTAVA VERO	5 494	5 580	6 000	6 340	6 700	6 980	7 260
<i>Yhtiöveron hyvitys</i>	0	0	0	0	0	0	0
MAKSETTAVA YHTEISÖVERO	5 494	5 580	6 000	6 340	6 700	6 980	7 260
<i>Kuntaryhmän osuus</i>	0,4213	0,4434	0,3376	0,2245	0,2147	0,2161	0,2170
KUNTIEN OSUUS YHT.VEROSTA	2 315	2 470	2 030	1 420	1 440	1 510	1 580
<i>Muutos %</i>	26,9	6,7	-17,8	-30,0	1,4	4,9	4,6

KIINTEISTÖVERON TILITYKSET				
TILIVUOSI	2021	2022**	2023**	2024**
TA-vuoden tilitykset	1 789	1 820	1 840	1 850
Ed. verovuoden tilitykset	203	200	200	200
Aiemmat vuodet yhteensä	-19	-10	-10	-10
TILITYKSET YHTEENSÄ	1 973	2 010	2 030	2 040
<i>Muutos %</i>	12,9	1,9	1,0	0,5

Tammikuun 2022 verotilitykset

- Tammikuussa tilitetään ansio- ja pääomatuloverojen tilitykset yhteensä 3 794 miljoonaa euroa > 358 miljoonaa euroa ja 10,4 % kasvua
- Yhteisöverojen osalta tammikuun tilitykset näyttävät edelleen huomattavasti vuotta aiempaa paremmilta. Yhteisöveroja on kertynyt tilitettäväksi 871 miljoonaa euroa > nousua viime vuoteen 334 miljoonaa euroa (+62 %). Eniten yhteisöverojen määrää nostivat yhteisöjen lisäennakot, jotka kasvoivat huomattavasti vuotta aiemmasta.
- Vuoden 2021 kiinteistöveroja on tammikuu mukaan lukien tilitetty 1,867 miljardia euroa eli 94 prosenttia maksuunpannusta määrästä. Viimeinen verovuoden 2021 kiinteistöverojen säännönmukainen erä erääntyy maksettavaksi helmikuussa (noin 110 Me)

Ennakkotietoa henkilöasiakkaiden tuloista 2021

- Veronsaajien palvelussa on 2.2. julkaistu kuntakohtainen Excel-tilasto vuoden 2021 alustavista ansiotulotiedoista ja vertailuna vuoden 2020 tiedot
- Tiedot perustuvat työnantajilta ja muilta suoritusten maksajilta saatuihin tulorekisteri- ja vuosi-ilmoitustietoihin. Tilasto sisältää yleisesti verovelvollisten henkilöasiakkaiden tietoja. Verovuoden 2021 lopulliset henkilöverotilastot valmistuvat loppuvuodesta 2022 ja luvut voivat poiketa näistä ennakkotiedoista
- Tilasto löytyy kohdasta Muut tilastot → [Verohallinnon tilastotietokanta](#)

Seuraava kehikkopäivitys 04/2022

- Huomioituna tulokehitystiedot 2.2. ja mahdolliset päivittyneet tiedot
- Sote-tehtävien siirtoon liittyvät rahoituslaskelmat päivitetään maaliskuun lopussa
- Tässä yhteydessä lyödään lukkoon kunnallisveron leikkausprosentti (05/21 12,39 %) > Laki verotusmenettelystä 91 b § ja Laki sosiaali- ja terveydenhuoltoon ja pelastustoimeen koskevan uudistuksen toimeenpanosta ja sitä koskevan lainsäädännön voimaansaattamisesta 55 §
- Vaikutukset verotuloihin 2022 ja 2023?



Kaivosveron toteutusta valmisteleva työryhmä

- Hallitusohjelman mukaisesti valmisteltava malli kaivosverolle
 - HO: ”Siirretään kaivokset sähköveroluokkaan I ja poistetaan ne energiaveroleikkurin piiristä. Selvitetään mahdollisuutta ottaa käyttöön erillinen kaivosvero, jotta maaperän kaivannaisista saadaan yhteiskunnalle kohtuullinen korvaus. Selvitetään mahdollisuuksia verottaa kaivosoikeuksien myyntivoittoja Suomessa silloinkin, kun ne ovat ulkomaisten yhteisöjen omistuksessa.”
 - Budjettiriihi 21 ”Uutena verona hallitus päätti ottaa käyttöön kaivosveron sen sijaan, että kaivosten sähköveroa olisi korotettu. Kaivosverosta 60 prosenttia ohjataan kunnille. Nämä valmistelut nyt siis käynnistyvät ja tarkemmat linjaukset tehdään valmistelun kuluessa ennen ensi syksyn budjettiriihtä.”
- VNTEAS-selvitys Kaivosveron vaihtoehdoista ja niiden vertailuista 28.5.2021
- Tuotantoon tai nettotuloon perustuva malli? Veronsaaja/-saajat?



Pekka Montell
0440 851738
pekka.montell@kuntaliitto.fi



www.kuntaliitto.fi

Ajankohtaista valtionosuuksista

Taloustorstai keskiviikkona 9.2.2022

@RiikosenOlli

Valtionosuussivut ovat muuttaneet!

- Jos googlaamalla on vaikeuksia
-> Kuntaliitto -> Talous ->
Kuntatalous ja valtio –valikosta
löytyy
- [Valtionosuudet | Kuntaliitto.fi](https://www.kuntaliitto.fi/valtionosuudet)
- Sisältö ”haitarisoitu”
- [Valtionosuuslaskelmat | Kuntaliitto.fi](https://www.kuntaliitto.fi/valtionosuuslaskelmat)

< Talous	
Budjetointi ja taloussuunnittelu	>
Kirjanpito ja tilinpäätös	>
Konserniohjaus ja omistajapolitiikka	
Kuntatalouden tilastot	>
Kuntatalous ja valtio	>
Pääekonomistin palsta	
Tarkastus ja valvonta	>
Tuotteet talousjohtamisen tueksi	>
Verotus	>
Talous	

29.12.2021 [På svenska](#)



Valtionosuusjärjestelmän kautta valtio osallistuu lakisääteisten kunnallisten peruspalvelujen rahoitukseen. Valtionosuudet ovat merkittävin osa kuntiin kohdistuvaa valtionapujärjestelmää. Valtionosuudet tulevat kunnille laskennallisin perustein ja maksetaan kunnalle automaattisesti ilman erillistä hakemusta. Sen lisäksi kunnille voidaan myöntää hakemuksesta valtionavustuksia.

Valtionosuusjärjestelmän tavoitteena on kuntien vastuulla olevien julkisten palvelujen saatavuuden

2021 oli ja meni

- Valtionosuudet pienuvät 8,4 % - 2020: 11 Mrd.€ -> v. 2021: 10,1 Mrd.€
 - koronarahoituksen muutos
- Opetus- ja kulttuuritoimen valtiosuusissa suuria muutoksia vuoden aikana
 - Lähtötilanteessa syksyllä 2020 kuntien nettorahoitus -60 milj.€ (kuntien omarahoitusosuus n. 1,5 miljardia euroa toisen asteen koulutukseen)
 - Lukuisia oikaisuja Koski-tietojärjestelmän tietojen virheellisyyden takia
 - Lopputulema nettona +5,95 M€ kunnille
 - **Opetuksen järjestäjän huolehdittava tietojen oikeellisuudesta, jolloin varmistuu myös valtiosuusrahoituksen oikeellisuus**
 - 20.12. tehdyt muutokset lukiokoulutuksen rahoitukseen -> huomioidaan kuntien tämän kuun (2/22) valtiosuusmaksatuksessa -> huom! vaikutukset kirjanpitoon

2022 alkoi, huomaa ainakin tämä

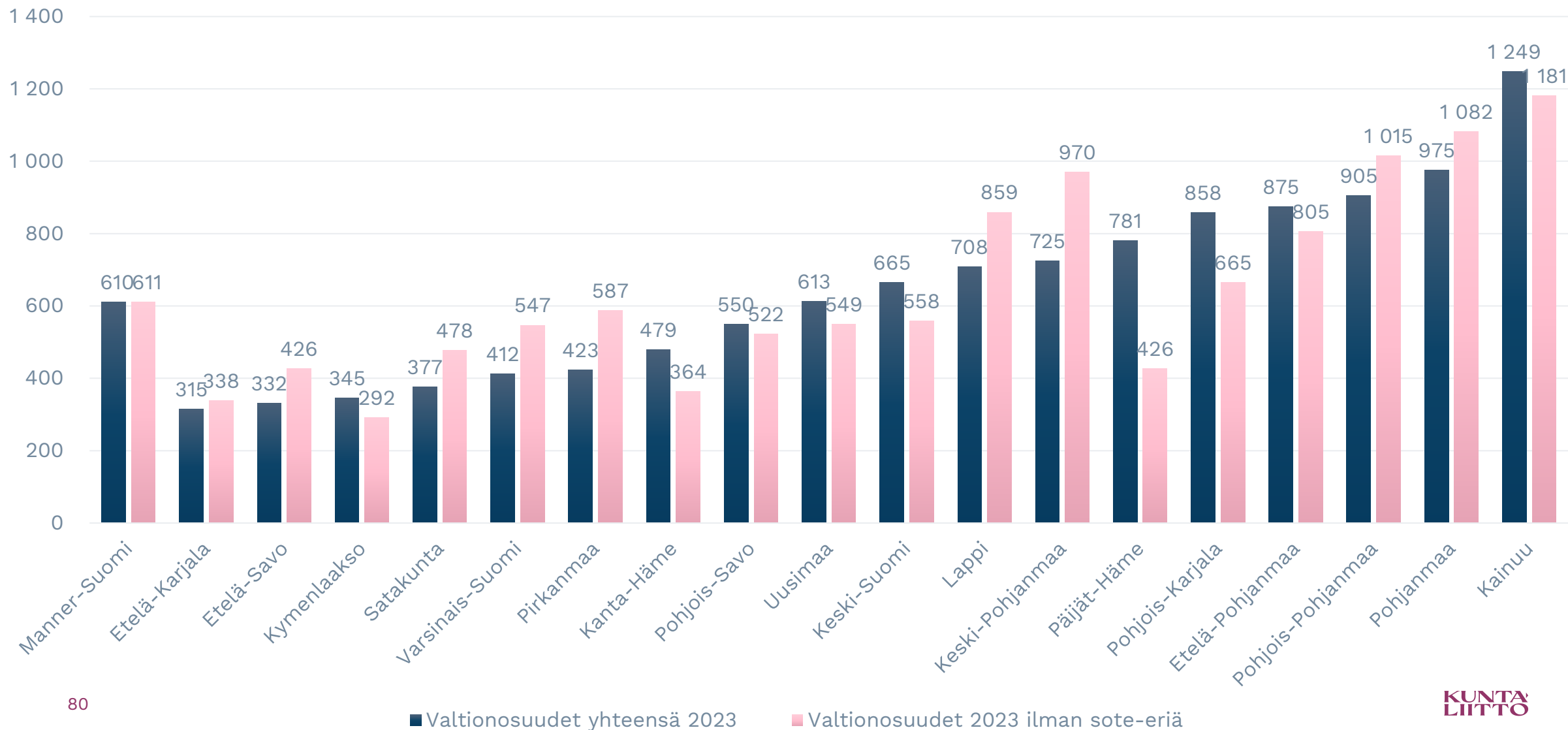
- Tarkista rahoituspäätökset, erityisesti opetus- ja kulttuuritoimen valtionosuusrahoitus eli ns. OKM-valtionosuus, että rahoituksen perusteena ovat oikeat oppilasmäärät, eivätkä viime vuoden virheet pääse toistumaan
- <https://www.kuntaliitto.fi/talous/valtionosuudet/valtionosuuslaskelmat#valtionosuudet2022>
- [Valtionosuuspäätöksiä ja niihin liittyviä laskentatietoja - Valtiovarainministeriö \(vm.fi\)](#)
- [Rahoituspäätökset 2022 | Opetushallitus \(oph.fi\)](#)

Vuoden 2023 alustavat laskelmat netissä

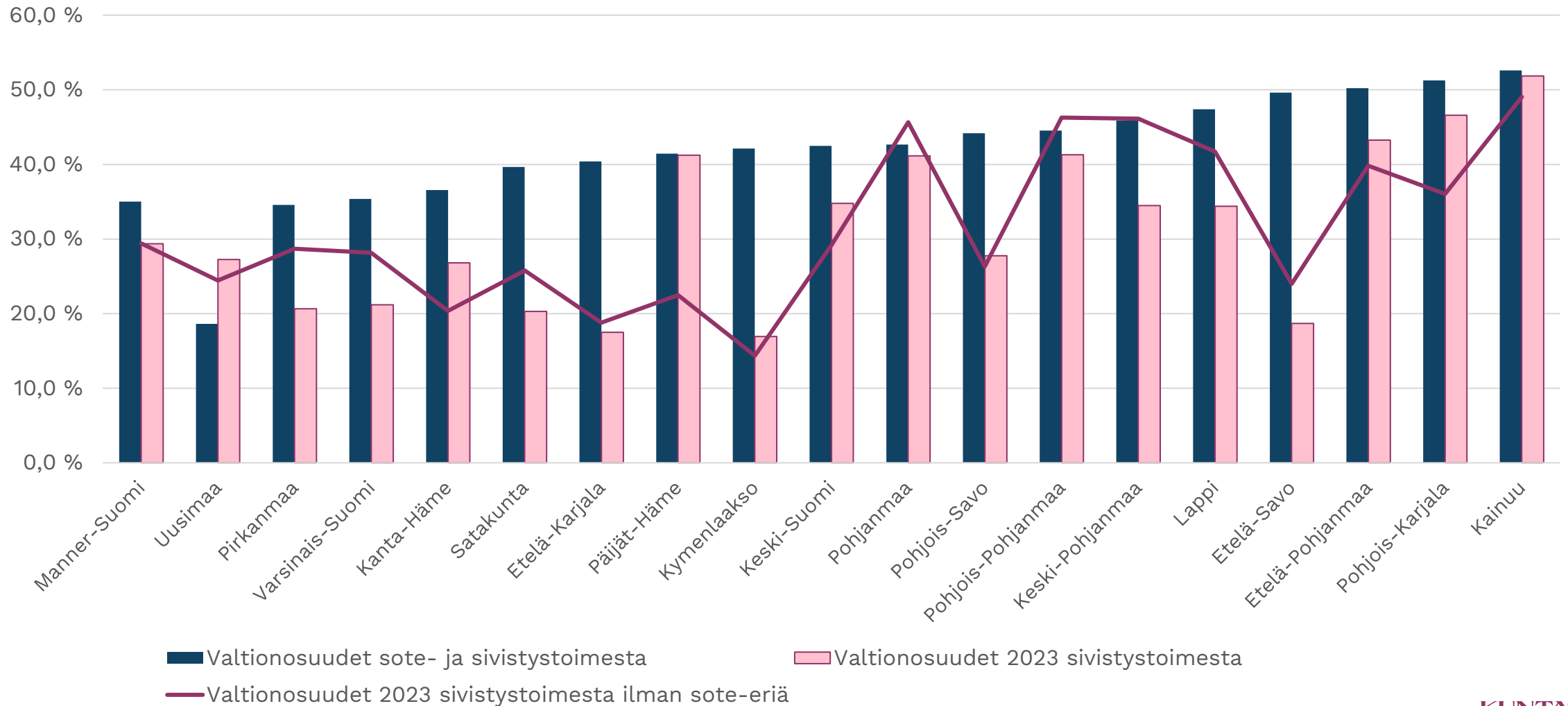
- Aktiivisimmat löytäneet jo aiemmin
- Ennakolliset valtionosuuslaskelmat uudistettuna versiona: yritys esittää sote-uudistuksen muutosvaikutuksia vielä selkeämmin – pohjana edelleen soteuudistus.fi –sivulla olevat kuntien rahoituslaskelmat toukokuulta 2021
- Myös valtionosuuslaskuri samojen lukujen pohjalta julkaistu eilen
- Uutuutena myös PowerPoint -tiedosto, jossa tarkasteltu valtionosuuksien ”peittävyttä” eli miten valtionosuudet 2020 kattoivat kuntien sote- ja sivistysmenoja ja kuinka vuoden 2023 alustavat valtionosuudet kattavat sivistysmenoja, kun verrataan vuoden 2020 toteutuneisiin kustannuksiin
- Tiedot kunnittain, maakunnittain ja kuntakokoryhmittäin
- Vuoden 2023 tarkastelun pohjalukuina kuntien rahoituslaskelmat viime toukokuulta soteuudistus.fi –sivuilta. Huom! Erot VM:n kuntatalousohjelman painelaskelmaan
- Uudet laskelmat odotettavissa huhtikuussa

Kuntien valtionosuudet maakunnittain 2023

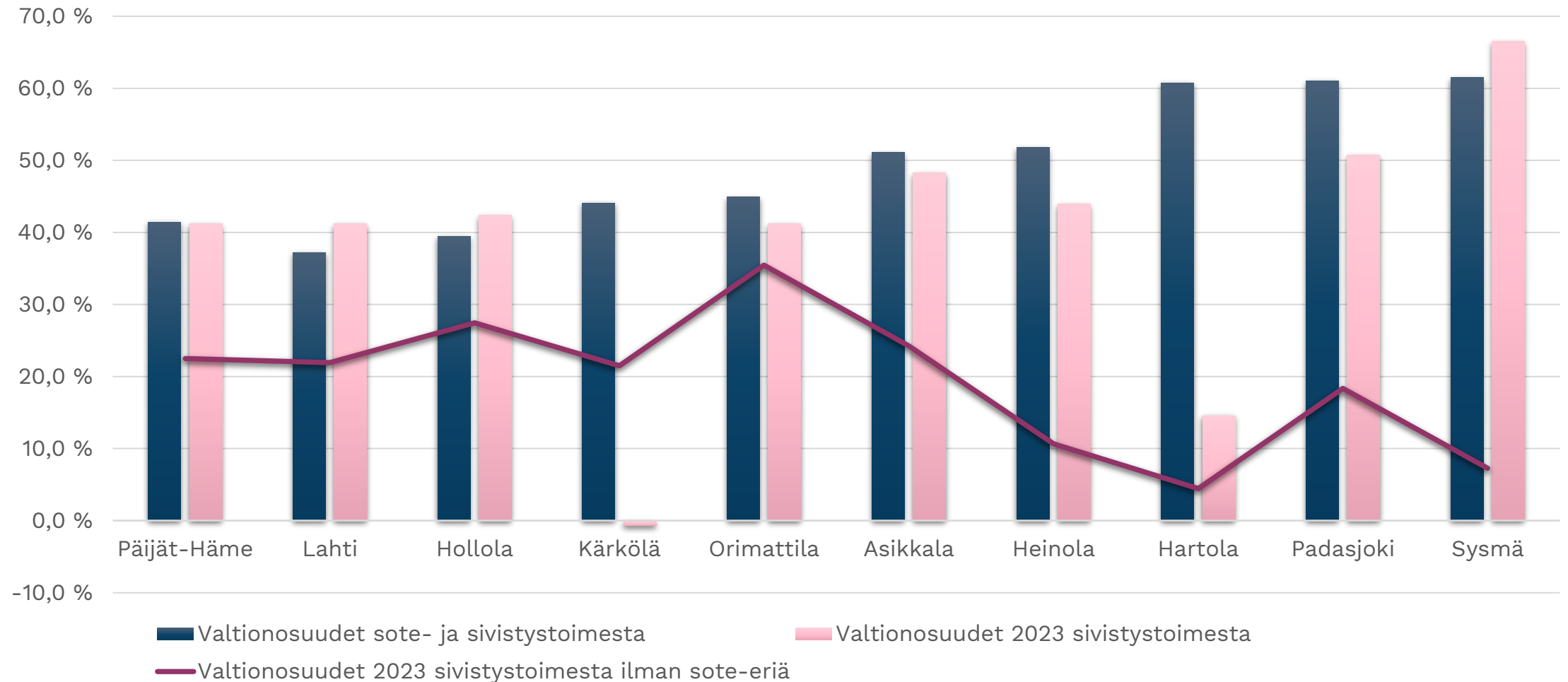
“Ilman sote-eriä” = valtionosuudet ilman muutosrajoittimen ja siirtymätasauksen vaikutusta



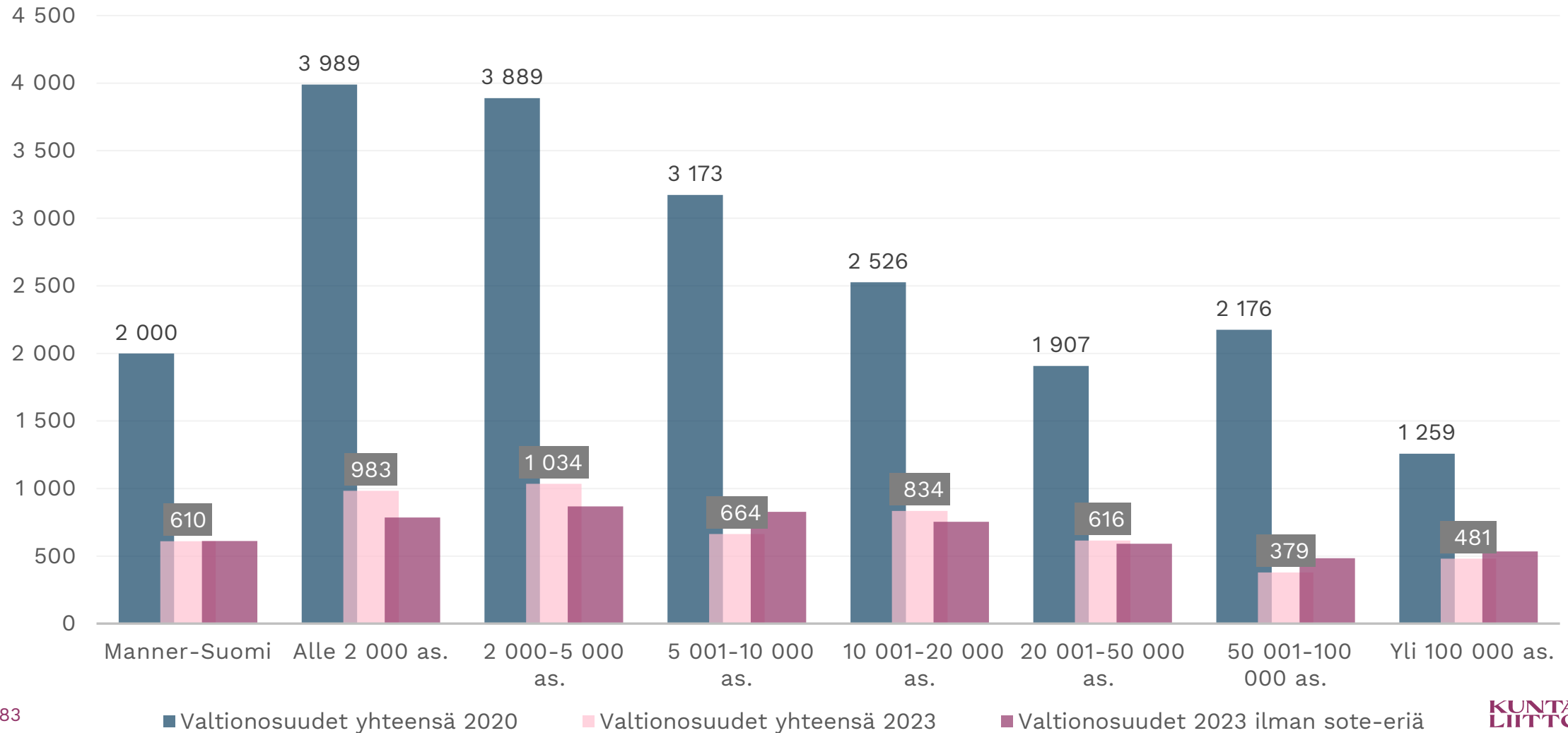
Valtionosuuksien "peittävyys" % kuntien peruspalveluista maakunnittain



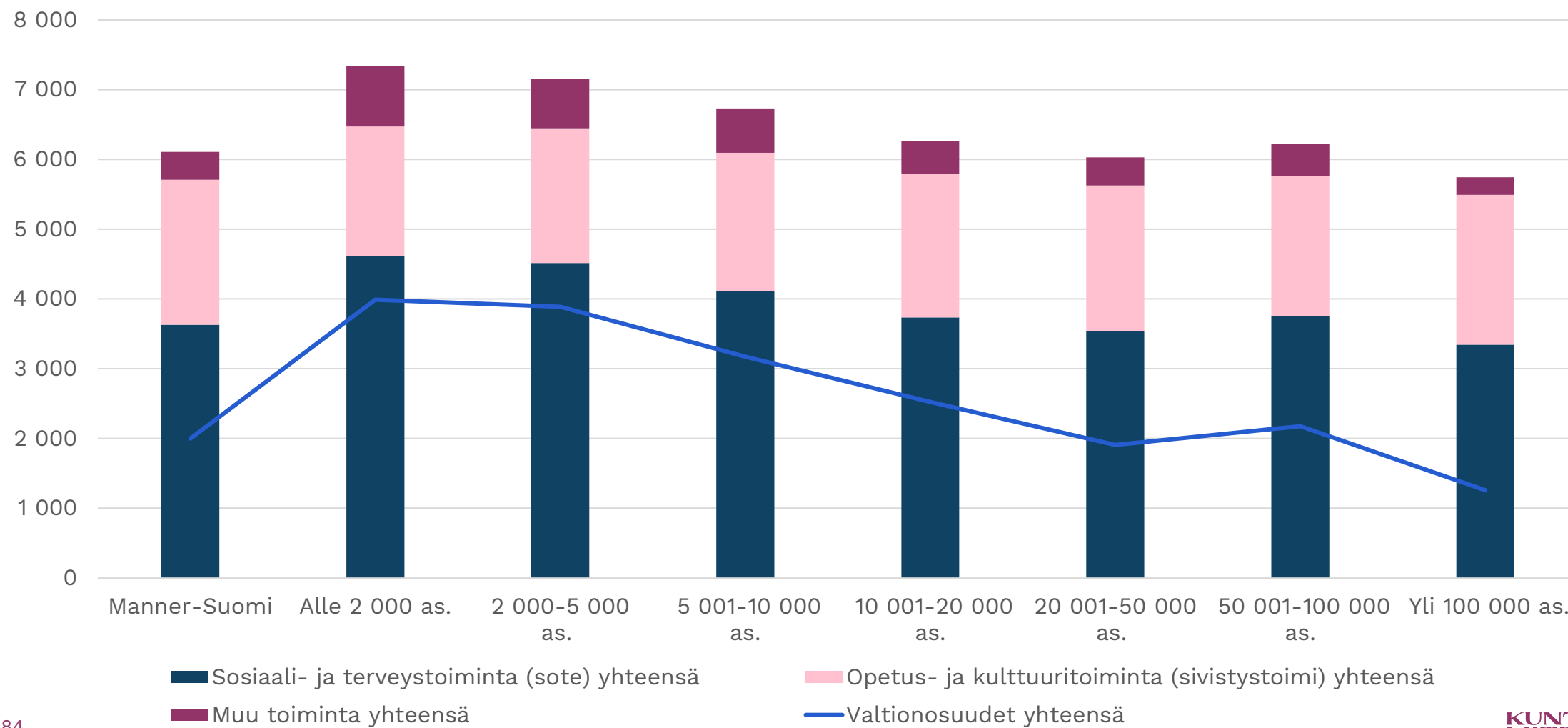
Päijät-Häme



Valtionosuudet kuntakokoryhmittäin €/as. 2020 ja 2023

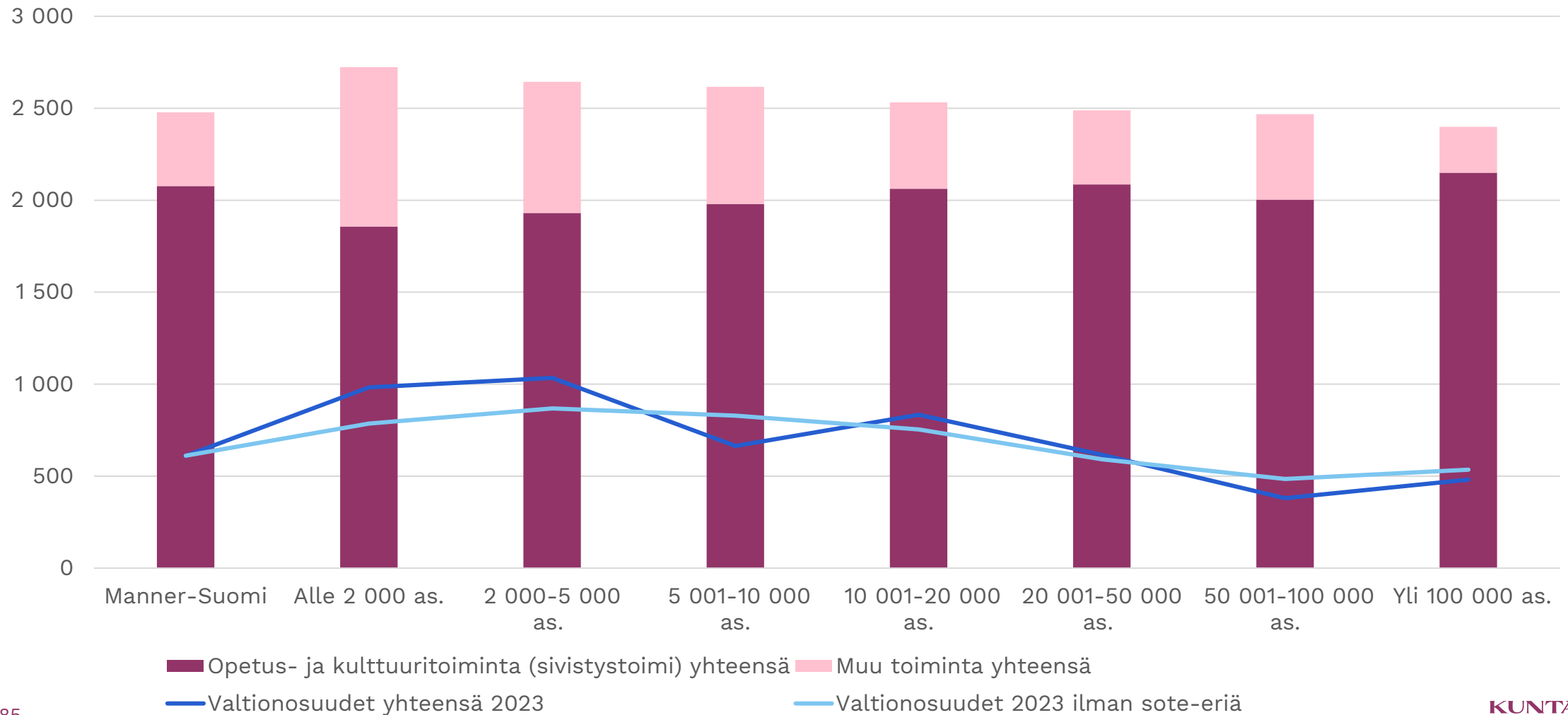


Kuntien nettomenojen jakauma ja valtionosuudet €/as. 2020 kuntakokoryhmittäin



Kuntien nettokustannukset €/as. 2020

kuntakokoluokittain ja valtionosuudet 2023



Ollaan yhteyksissä

Olli Riikonen

Erityisasiantuntija (valtiosuudet ja –avustukset)

Elinvoima ja talous –yksikkö

Puh. 050 477 5619

oli.riikonen@kuntaliitto.fi

@RiikosenOlli



www.kuntaliitto.fi



Asiaa taloustavarasta
Video Awards 2021

Yleisöäänestyksen voittaja

Joensuun kaupunki

Helsingissä 9.2.2022

Taloustorstaitiimi

**KUNTA
LIITTO**



TALOUSHALLINNON KOULUTUSTARJONTAA 2022

- ❖ Tapahtumat
- ❖ Koulutusohjelmat
- ❖ Webinaarit

Tulossa 2022 - Tapahtumat

Talous- ja veroennustepäivät

- 26.- 27.4. Helsinki + striimaus

RAFO Rahoitus- ja johtamisfoorumi 2022 (fcg.fi)

- 7.6.- 8.6. Tampere

Hallinto-, henkilöstö- ja talousjohdon konferenssi

- 25.- 26.8. Helsinki

Laskentafoorumi 2022 (fcg.fi)

- 13.-14.10. Helsinki + striimaus

- ✓ TIETOA
- ✓ TAITOA
- ✓ NÄKEMYSTÄ

Lisätiedot ja
ilmoittautuminen:
www.fcg.fi/koulutus

Tulossa 2022 - Koulutusohjelmat

Kunta-alan taloushallinnon perusteet -koulutusohjelma (fcg.fi)

- 20.4. - 15.6.

Kunta-alan Controller 2022 (fcg.fi)

- 23.8. – 1.12.

Kunta-alan laskentatoimen koulutusohjelma

- alkaa syksyllä

- ✓ TIETOA
- ✓ TAITOA
- ✓ NÄKEMYSTÄ

Lisätiedot ja
ilmoittautuminen:
www.fcg.fi/koulutus

Tulossa 2022 - Webinaarit

FCG Talouden aamukahvit: Tilintarkastajan havainnot tilinpäätöksestä

- 17.2

Robottiikka ja tekoäly kunnan taloushallinnossa

- 15.3.

Whistleblowing-kanavan käyttöönotto kunnissa ja kuntayhtiöissä – näin pääset liikkeelle (fcg.fi)

- 20.4. tai 12.5.

Kiinteistöveroselvityksillä kasvua verotuottoihin

- 30.3.

Sisäinen valvonta ja riskienhallinta - kenen vastuulla ja miten edistää?

- 31.3.

Kuntien automatisoitu talousraportointi tilivuodelta 2021 - keskiössä tilinpäätöstä täydentävät tiedot (fcg.fi)

- 31.3.

- ✓ TIETOA
- ✓ TAITOA
- ✓ NÄKEMYSTÄ

Lisätiedot ja
ilmoittautuminen:
www.fcg.fi/koulutus

Tulossa 2022 - Webinaarit

Kuntakonsernin johtaminen - lainsäädäntö, strategia ja talous

- 7.4.

Automatisoitu talousraportointi - Tietoja opetuksen taloudesta ja toiminnasta -raportointikokonaisuus TOTT (fcg.fi)

- 27.4.

Kotikunta muuttuu - kuka maksaa sote-palvelut?

- 5.5.

Kirjanpitäjien neuvottelupäivä

- 18.5.

Arvonlisäverotuksen peruskurssi

- 19.5.

Investointien hallinnointi, talous ja valvonta

- 31.5. - 7.6.

- ✓ TIETOA
- ✓ TAITOA
- ✓ NÄKEMYSTÄ

Lisätiedot ja
ilmoittautuminen:
www.fcg.fi/koulutus



FCG.

Hyvän elämän tekijät

KUNTA
LIITTO

Seuraava
Taloustorstai
24.3.2022
klo 9.30

Tervetuloa!

