

Valtuustojen ja hallitusten puheenjohtajat Manner-Suomen kunnissa

Tietoa 1.8.2021 alkaneelta valtuustokaudelta sekä vertailutietoa edellisiltä valtuustokausilta

Julkistustilaisuus 20.10.2021 (Teams)

Marianne Pekola-Sjöblom & Sirkka-Liisa Piipponen

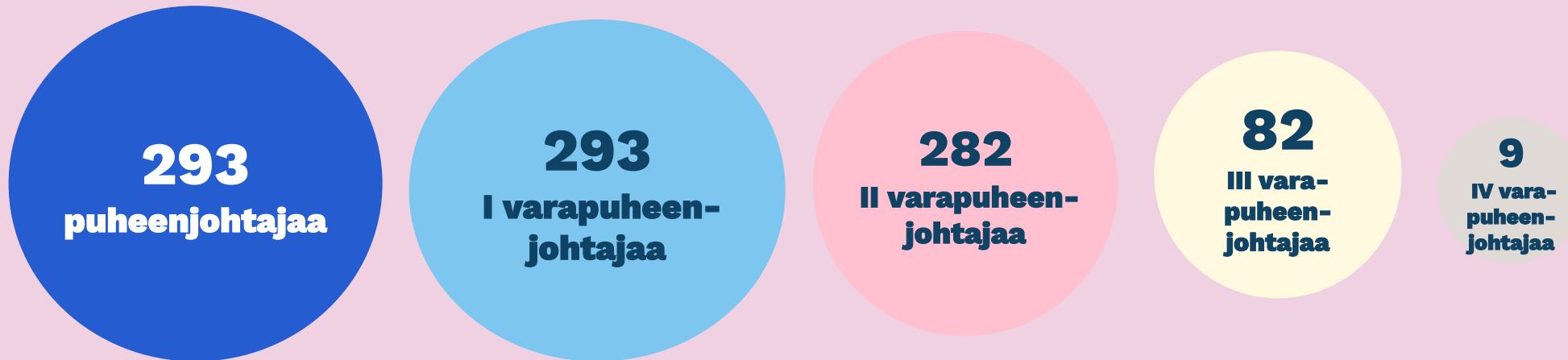
Kuntien puheenjohtajistojen valinnoista elokuussa 2021 alkavalle valtuustokaudelle

- **Yhteensä 1747 puheenjohtajistoon valittua henkilöä.**
- **959 valtuuston puheenjohtajaa ja varapuheenjohtajaa sekä 788 hallituksen puheenjohtajaa ja varapuheenjohtajaa**
- **Lähes kaikki kesäkuun kuntavaaleissa valittuja varsinaisia valtuutettuja.**
- **10 edustaa muita kuin varsinaisia valtuutettuja.**
 - Yhdessä (1) kunnassa **kunnanhallituksen puheenjohtajaksi** valittiin varavaltuutettu. (Aura)
 - Viidessä (5) kunnassa **kunnanhallituksen 1. varapuheenjohtajaksi** valittiin varavaltuutettu (Eura, Eurajoki, Juupajoki, Leppävirta, Pertunmaa) ja yhdessä (1) kunnassa ehdokkaana ollut, mutta ei valtuustoon valittu henkilö (Naantali).
 - Kolmessa (3) kunnassa **kunnanhallituksen 2. puheenjohtajaksi** valittiin henkilö, joka ei ollut lainkaan ehdolla kesäkuun kuntavaaleissa. (Karijoki, Nivala, Pornainen)

Valtuuston puheenjohtajisto Manner-Suomen kunnissa valtuustokauden 2021-2025 alussa



Yhteensä 959 valtuuston puheenjohtajaa ja varapuheenjohtajaa



Hallituksen puheenjohtajisto Manner-Suomen kunnissa valtuustokauden 2021-2025 alussa



Yhteensä 788 hallituksen puheenjohtajaa ja varapuheenjohtajaa



Valtuuston ja hallituksen puheenjohtajien profiilit

Valtuuston puheenjohtajat 2021 pähkinäkuoressa

Tilanne valtuustokauden 2021-2025 alussa

- **Sukupuoli:** Naisia 34%, miehiä 66%.
- **Ikäjakauma:** 18-29-vuotiaita 3%, 30-39-vuotiaita 12%, 40-49-vuotiaita 24%, 50-59-vuotiaita 26%, 60-69-vuotiaita 29% ja 70-vuotta täyttäneitä 6%.
- **Keski-ikä:** 53 vuotta, nuorin 19 v ja vanhin 80 v.
- **Keski-ikä sukupuolen mukaan:** Miehet 55 vuotta (26-79 v.) ja naiset 49 vuotta (19-80 v.).
- **Pjt puolueittain:** KESK 43 %, SDP 20%, KOK 17%, RKP 7%, PS 6%, SIT 3%, VAS 2%, VIHR 1%, KD 1%.
- **Äidinkieli:** suomi 93,2%, ruotsi 6,5% ja saame 0,3%.
- **Kokemus puheenjohtajana:** uudelleenvalittuja puheenjohtajia 29%, uusia 71%.
- **Kokemus valtuutettuna:** uudelleenvalittuja valtuutettuja 83%, uusia 17%.
- **Kansanedustajia:** 23

Hallituksen puheenjohtajat 2021 pähkinänkuoressa

Tilanne valtuustokauden 2021-2025 alussa

- **Sukupuoli:** Naisia 35%, miehiä 65%.
- **Ikäjakauma:** 18-29-vuotiaita 3%, 30-39-vuotiaita 10%, 40-49-vuotiaita 29%, 50-59-vuotiaita 29%, 60-69-vuotiaita 25% ja 70 vuotta täyttäneitä 4%.
- **Keski-ikä:** 52 vuotta, nuorin 24 v ja vanhin 76 v.
- **Keski-ikä sukupuolen mukaan:** Miehet 53 vuotta (26-76 v.) ja naiset 50 vuotta (24-73 v.)
- **Pj:t puolueittain:** KESK 54%, KOK 22%, SDP 11%, RKP 6%, SIT 3%, PS 2%, VAS 1% ja KD 1%.
- **Äidinkieli:** suomi 92% ja ruotsi 8%.
- **Kokemus puheenjohtajana:** uudelleenvalittuja puheenjohtajia 27%, uusia 73%.
- **Kokemus valtuutettuna:** uudelleenvalittuja valtuutettuja 83%, uusia 17%.
- **Kansanedustajia: 6** (Kaarina, Kauniainen, Loppi, Sauvo, Seinäjoki, Vantaa)

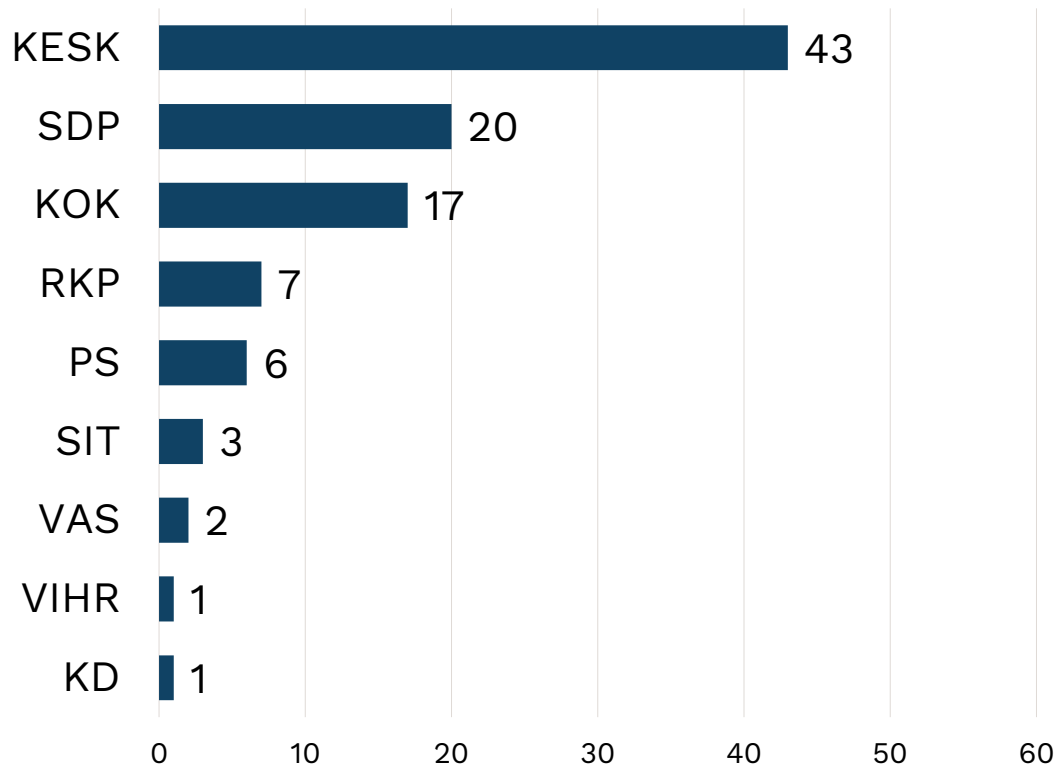
Valtuuston ja hallituksen puheenjohtajien puoluetusta

Kuntapuheenjohtajistot edelleen vahvasti Keskustan, SDP:n ja Kokoomuksen hallussa

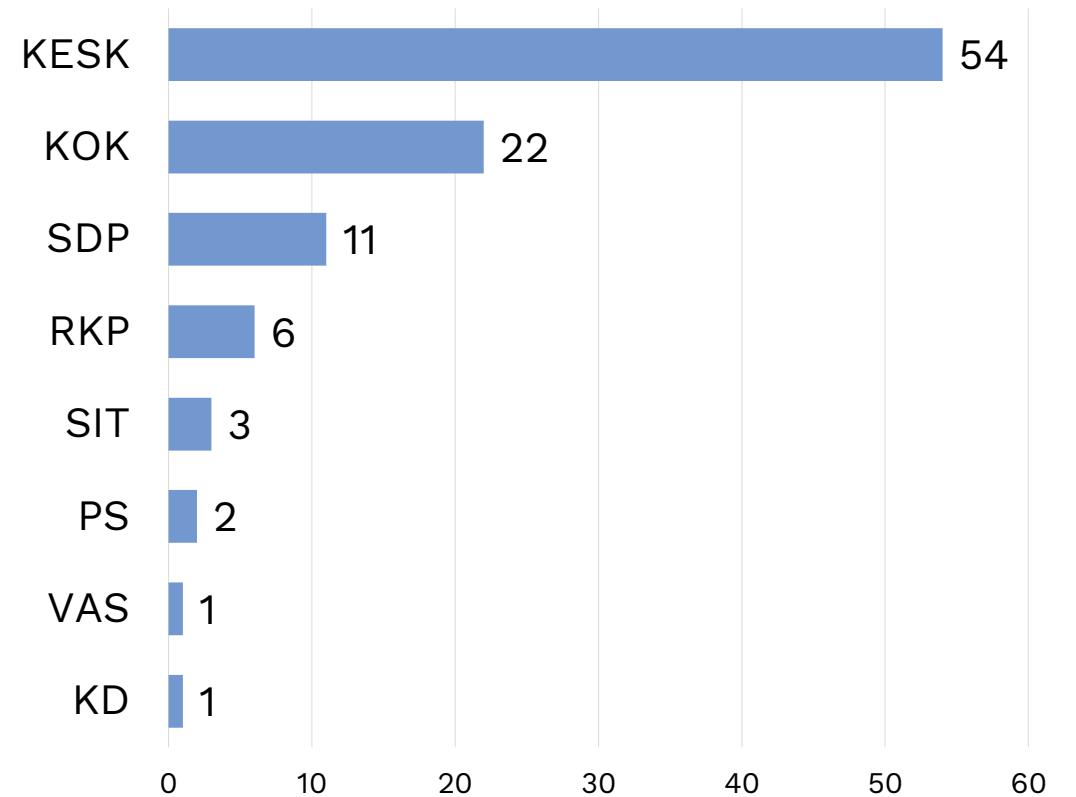
- Valtuuston ja hallituksen puheenjohtajat edustavat yleisimmin keskustaa, SDP:tä ja kokoomusta. Näillä puolueilla on **kuntien puheenjohtajien paikoista yli 80 prosenttia**.
- **Puolueen saama paikkamäärä valtuustossa ei välttämättä näy puolueen saamissa puheenjohtajamäärissä.**
 - **Keskustapuolueella** on merkittävästi enemmän puheenjohtajapaikkoja suhteessa puolueen saamaan valtuustopaikkaosuuteen.
 - **Perussuomalaisen** puheenjohtajien osuus on sitä vastoin selvästi pienempi kuin puolueen osuus valtuustopaikoista.
 - Myös **vihreillä, vasemmistoliitolla ja kristillisdemokraateilla** puheenjohtajien osuus on pienempi kuin puolueen osuus valtuustopaikoista.

Puolueiden osuus puheenjohtajien paikoista Manner-Suomen kunnissa 1.8.2021 alkaneella valtuustokaudella, %

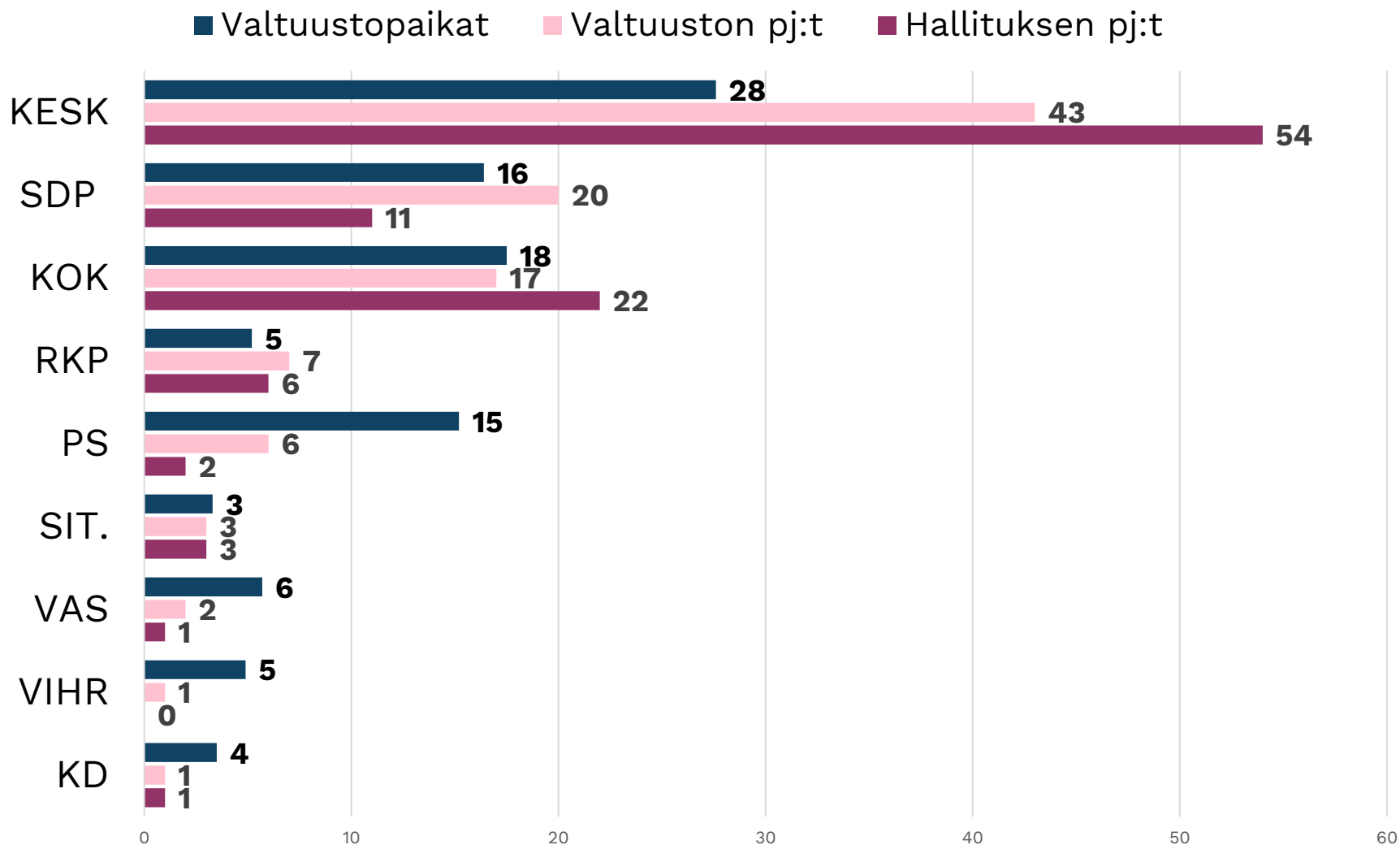
Valtuusto



Hallitus



Puolueiden osuus valtuustopaikoista sekä valtuustojen ja hallitusten puheenjohtajien paikoista Manner-Suomen kunnissa valtuustokauden 2021-2025 alussa, %



Puolueiden osuudet kunnanvaltuuston puheenjohtajan paikoista vuosina 2009, 2013, 2017 ja 2021 alkaneilla valtuustokausilla, %

Puolue	2009	2013	2017	2021
KESK	56	51	48	43
SDP	16	20	22	20
KOK	16	15	17	17
RKP	8	7	6	6
PS	0	2	1	6
Muut	1	1	1	3
VAS	2	3	3	2
VIHR	1	1	2	1
KD	1	1	0	1
LKM	332	304	295	293

Valtuuston puheenjohtajien puolue Manner-Suomen kunnissa vuonna 2021 alkaneella valtuustokaudella kuntakokoluokittain, %

Kuntakoko 1.1.2021	Kuntien lkm	KESK, %	SDP, %	KOK, %	RKP, %	PS, %	SIT, %	VAS, %	VIHR, %	KD, %
alle 2 000 as.	36	67	17	8	0	0	6	0	3	0
2 000 - 5 000 as.	88	59	10	15	1	6	6	2	0	1
5 001 - 10 000 as.	73	40	18	14	12	7	1	4	1	3
10 001 - 20 000 as.	41	39	20	22	12	7	0	0	0	0
20 001 - 50 000 as.	34	15	38	29	6	9	0	3	0	0
50 001 - 100 000 as.	12	8	33	33	17	8	0	0	0	0
yli 100 000 as.	9	0	56	22	0	0	0	0	22	0
Manner-Suomen kunnat yht.	293	43%	20%	17%	6%	6%	3%	2%	1%	1%

Valtuuston puheenjohtajien puoluetusta vuonna 2021 alkaneella valtuustokaudella maakunnittain, %

Maakunta	Kuntien lkm	KESK, %	SDP, %	KOK, %	RKP, %	PS, %	SIT, %	VAS, %	VIHR, %	KD, %
Etelä-Karjala	9	33	11	33	0	0	22	0	0	0
Etelä-Pohjanmaa	18	67	0	22	0	6	0	0	0	6
Etelä-Savo	12	58	25	17	0	0	0	0	0	0
Kainuu	8	88	0	0	0	13	0	0	0	0
Kanta-Häme	11	9	45	36	0	9	0	0	0	0
Keski-Pohjanmaa	8	75	13	13	0	0	0	0	0	0
Keski-Suomi	22	55	32	5	0	5	5	0	0	0
Kymenlaakso	6	33	50	17	0	0	0	0	0	0
Lappi	21	48	0	14	0	0	10	19	10	0
Pirkanmaa	23	22	39	26	0	4	4	0	0	4
Pohjanmaa	14	0	7	7	79	0	0	0	0	7
Pohjois-Karjala	13	38	54	0	0	0	0	8	0	0
Pohjois-Pohjanmaa	30	87	0	10	0	0	0	3	0	0
Pohjois-Savo	19	32	32	11	0	21	5	0	0	0
Päijät-Häme	10	30	10	50	0	10	0	0	0	0
Satakunta	16	44	19	25	0	13	0	0	0	0
Uusimaa	26	23	27	19	23	0	0	0	8	0
Varsinais-Suomi	27	33	15	22	7	19	4	0	0	0
Vaihteluväli	6-30	0-88	0-54	0-50	0-79	0-21	0-22	0-19	0-10	0-7
Manner-Suomi yht.	293	43%	20%	17%	7%	6%	3%	2%	1%	1%

Puolueiden osuudet kunnanhallituksen puheenjohtajan paikoista vuosina 2009, 2013, 2017 ja 2021 alkaneilla valtuustokausilla, %

Puolue	2009	2013	2017	2021
KESK	56	57	59	54
KOK	25	23	16	22
SDP	11	10	15	11
RKP	5	6	7	6
Muut	1	0	1	3
PS	0	2	1	2
KD	0	0	0	1
VAS	1	1	1	1
VIHR	0	0	0	0
LKM	332	304	295	293

Hallituksen puheenjohtajien puolue Manner-Suomen kunnissa vuonna 2021 alkaneella valtuustokaudella kuntakokoluokittain, %

Kuntakoko 1.1.2021	Lkm	KESK, %	KOK, %	SDP, %	RKP, %	SIT, %	PS, %	KD, %	VAS, %
alle 2 000 as.	36	64	17	3	3	8	3	3	0
2 000 - 5 000 as.	88	76	10	5	2	6	1	0	0
5 001 - 10 000 as.	73	55	21	8	12	1	0	1	1
10 001 - 20 000 as.	41	37	20	22	12	0	10	0	0
20 001 - 50 000 as.	34	24	47	18	6	0	3	0	3
50 001 - 100 000 as.	12	25	42	33	0	0	0	0	0
yli 100 000 as.	9	22	67	11	0	0	0	0	0
Manner-Suomi	293	54%	22%	11%	6%	3%	2%	1%	1%

Hallituksen puheenjohtajien puoluetusta vuonna 2021 alkaneella valtuustokaudella maakunnittain, %

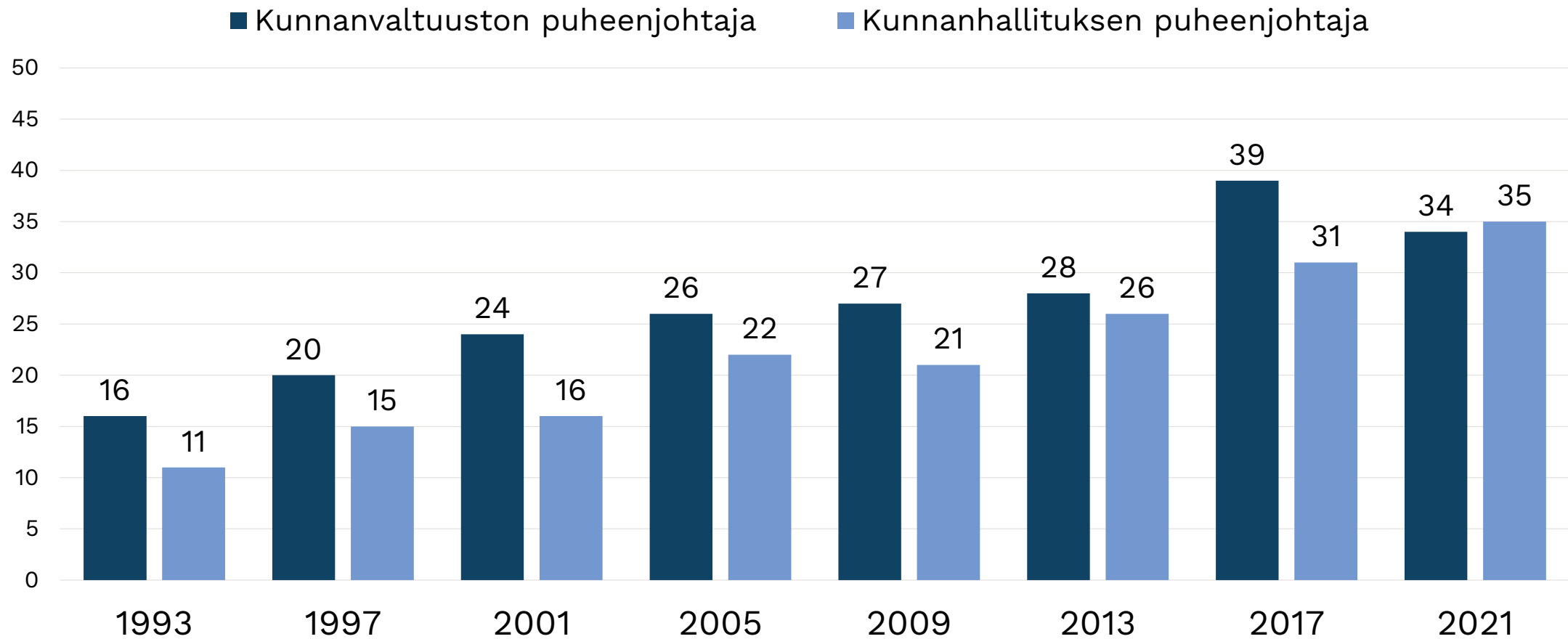
Maakunta	Kuntien lkm	KESK, %	SDP, %	KOK, %	RKP, %	SIT, %	PS, %	VAS, %	KD, %	VIHR, %
Etelä-Karjala	9	67	22	11	0	0	0	0	0	0
Etelä-Pohjanmaa	18	61	0	28	0	6	6	0	0	0
Etelä-Savo	12	92	8	0	0	0	0	0	0	0
Kainuu	8	100	0	0	0	0	0	0	0	0
Kanta-Häme	11	45	9	45	0	0	0	0	0	0
Keski-Pohjanmaa	8	100	0	0	0	0	0	0	0	0
Keski-Suomi	22	77	14	9	0	0	0	0	0	0
Kymenlaakso	6	33	17	33	0	0	17	0	0	0
Lappi	21	62	5	14	0	14	0	0	5	0
Pirkanmaa	23	26	9	48	0	4	13	0	0	0
Pohjanmaa	14	7	7	0	79	0	0	0	7	0
Pohjois-Karjala	13	62	38	0	0	0	0	0	0	0
Pohjois-Pohjanmaa	30	83	7	3	0	0	0	7	0	0
Pohjois-Savo	19	95	0	5	0	0	0	0	0	0
Päijät-Häme	10	10	20	40	0	20	10	0	0	0
Satakunta	16	38	44	19	0	0	0	0	0	0
Uusimaa	26	12	8	54	23	4	0	0	0	0
Varsinais-Suomi	27	33	4	48	7	4	4	0	0	0
Vaihteluväli	6-30	7-100	0-44	0-54	0-79	0-20	0-17	0-7	0-7	0
Manner-Suomi yht.	293	54%	11%	22%	6%	3%	2%	1%	1%	0%

Valtuuston ja hallituksen puheenjohtajien sukupuolijakauma

Naisia ennätysmäärä hallituksen puheenjohtajina, mutta osuus valtuuston puheenjohtajina laski

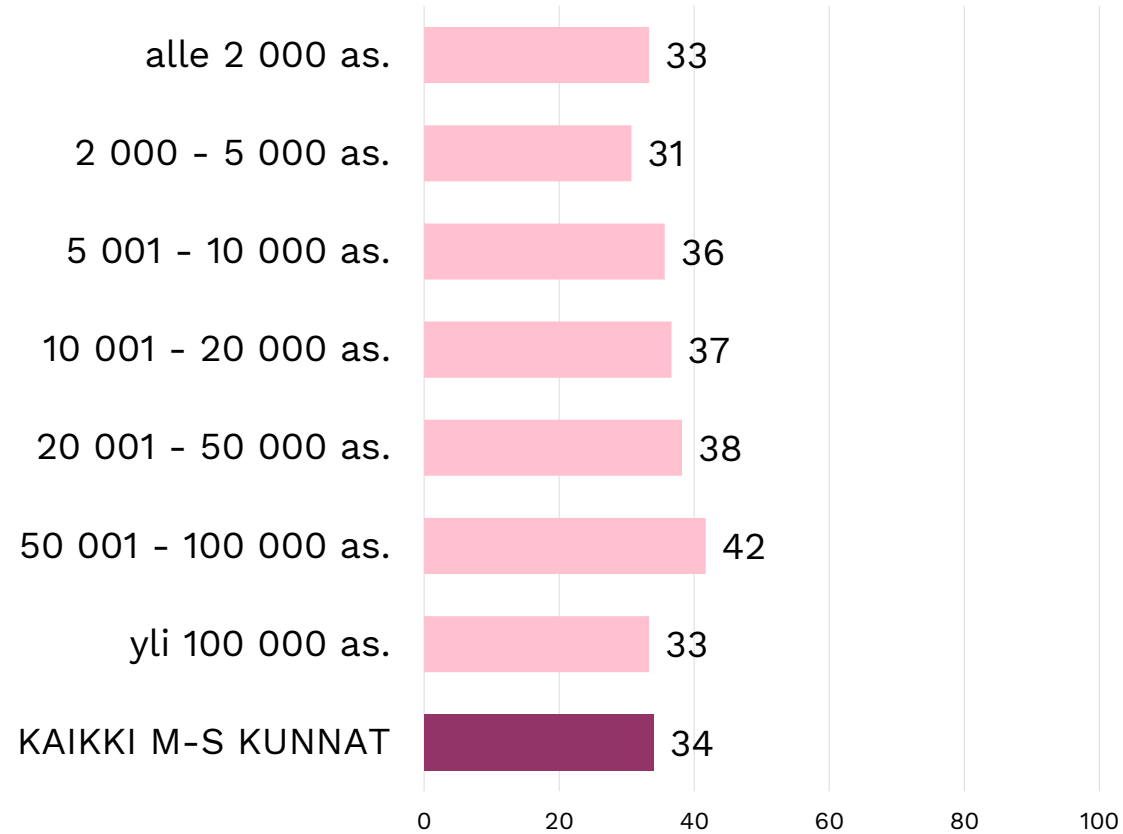
- **Kunnanvaltuuston puheenjohtajaksi valituista 34 prosenttia ja hallituksen puheenjohtajaksi valituista 35 prosenttia naisia.**
- Naisten osuus valtuuston puheenjohtajista laski edellisen valtuustokauden 39 prosentista peräti viidellä prosenttiyksiköllä.
- Hallitusten puheenjohtajista naisten osuus kasvoi kuitenkin neljällä prosenttiyksiköllä.
- Naisten osuus valtuuston puheenjohtajista vaihtelee 2 000 - 5 000 asukkaan kuntien 31 prosentista 50 001 - 100 000 asukkaan kaupunkien 42 prosenttiin.
- Naisten osuus hallituksen puheenjohtajista vaihtelee 20 001 - 50 000 asukkaan 26,5 prosentista yli 100 000 asukkaan kaupunkien 56 prosenttiin.
- Naisten osuus valtuuston puheenjohtajista on pudonnut edellisen valtuustokauden alusta erittäin merkittävästi yli 100 000 asukkaan kaupungeissa (34 %-yks.), mutta myös 20 001 - 50 000 asukkaan kunnissa (21 %-yks.) ja 10 001 - 20 000 asukkaan kunnissa (12 %-yks.).

Naiset valtuuston ja hallituksen puheenjohtajina Manner-Suomen kunnissa vuosina 1993-2021, %

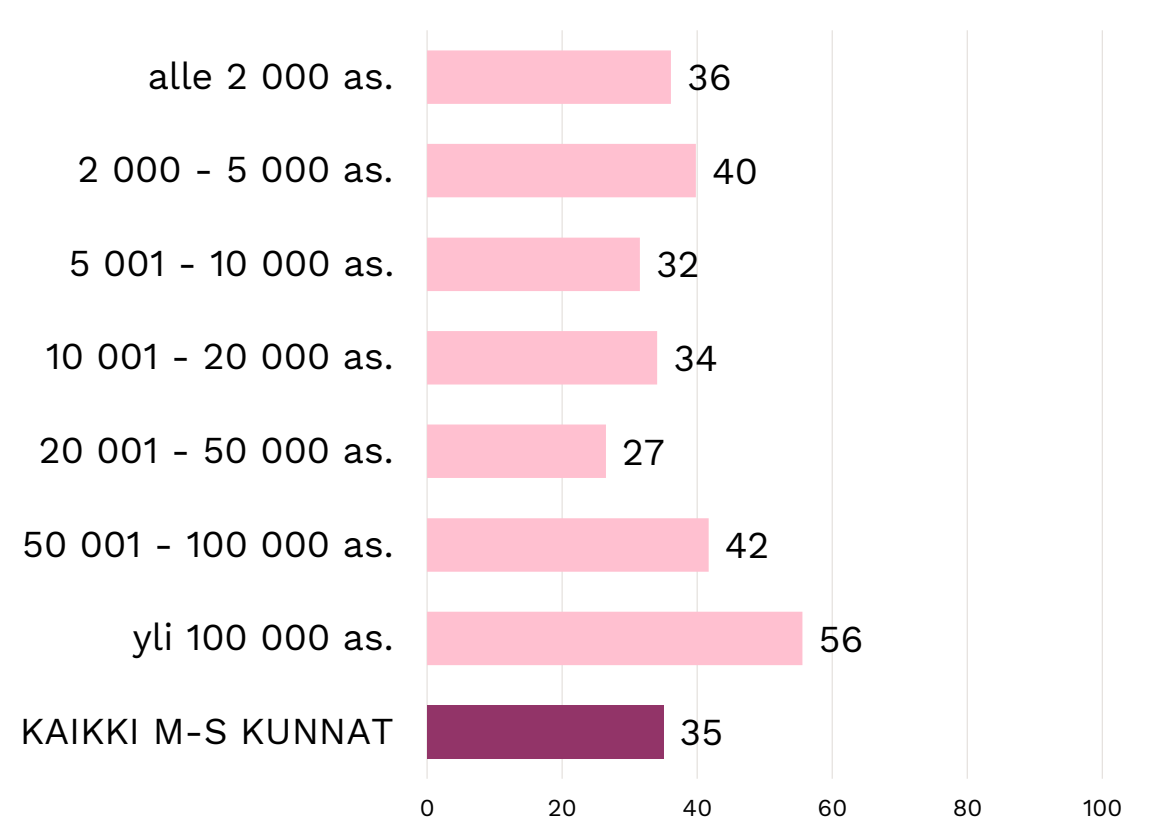


Naisten osuudet valtuuston ja hallitusten puheenjohtajista valtuustokauden 2021 alussa. (% , N=293)

Valtuustojen puheenjohtajat:

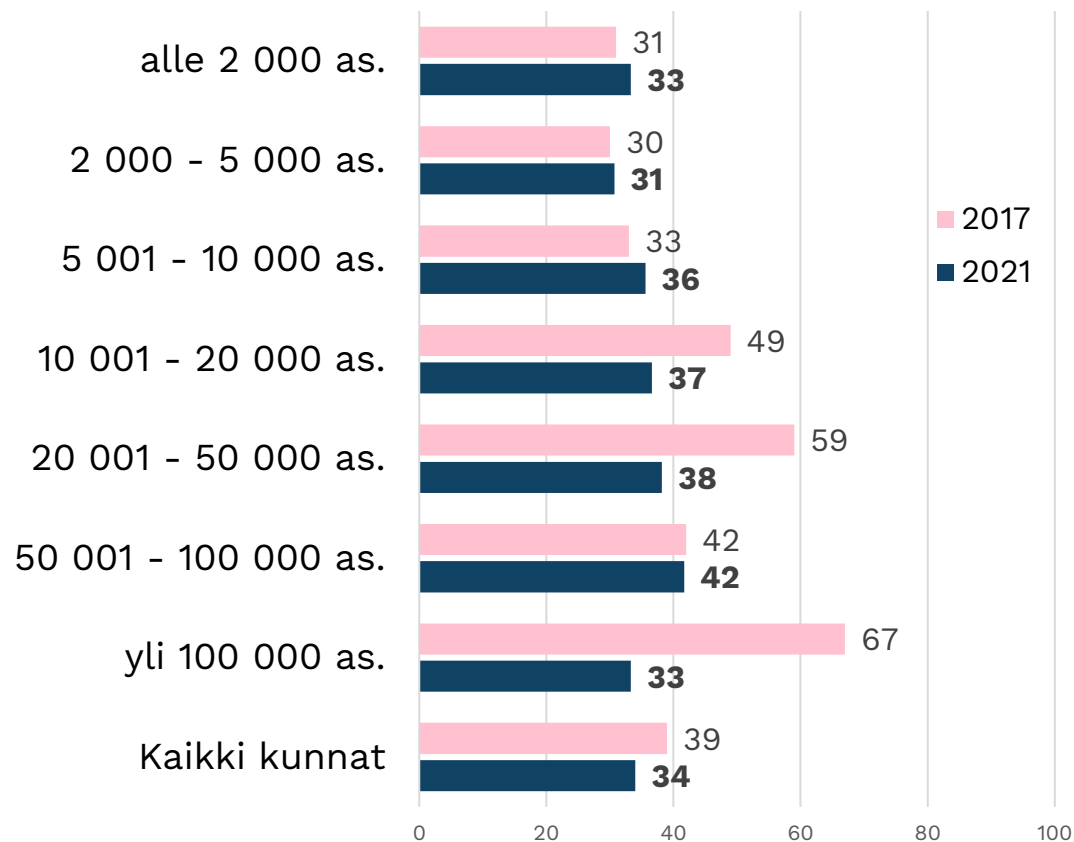


Kunnanhallitusten puheenjohtajat:

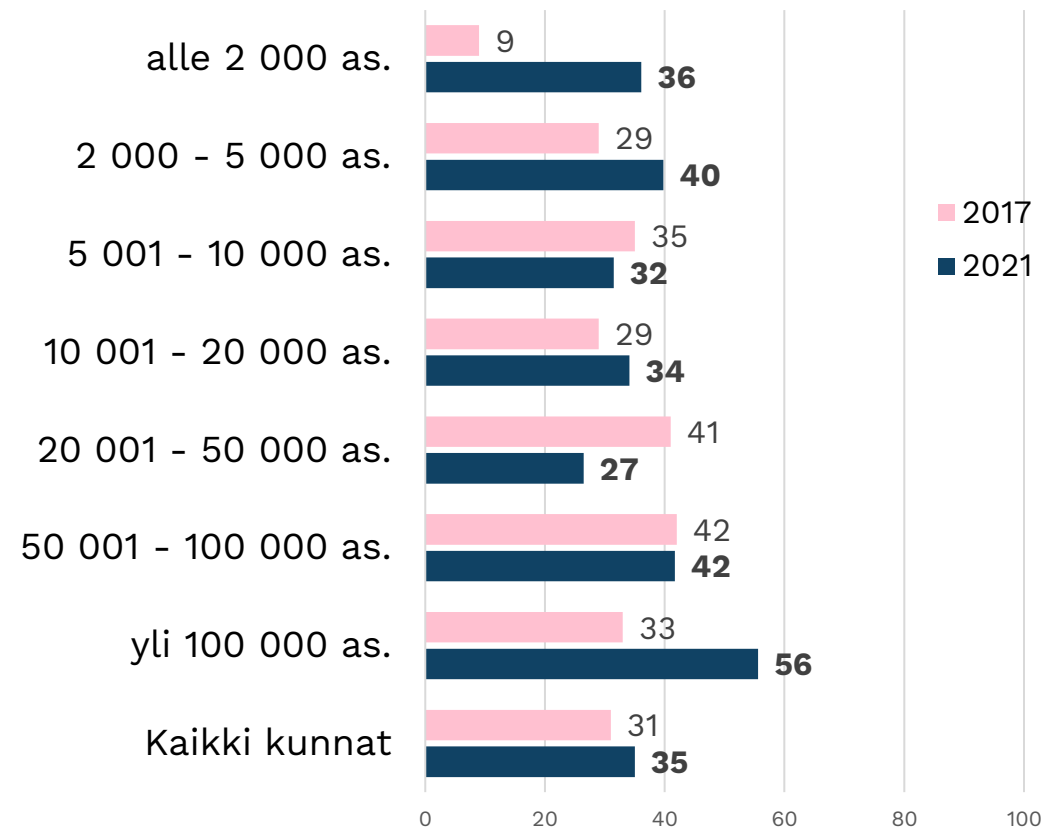


Naisten osuudet valtuuston ja hallitusten puheenjohtajista valtuustokausien 2017 ja 2021 alussa. (% , N-2017=295 ja N-2021=293)

Valtuustojen puheenjohtajat 2017 ja 2021



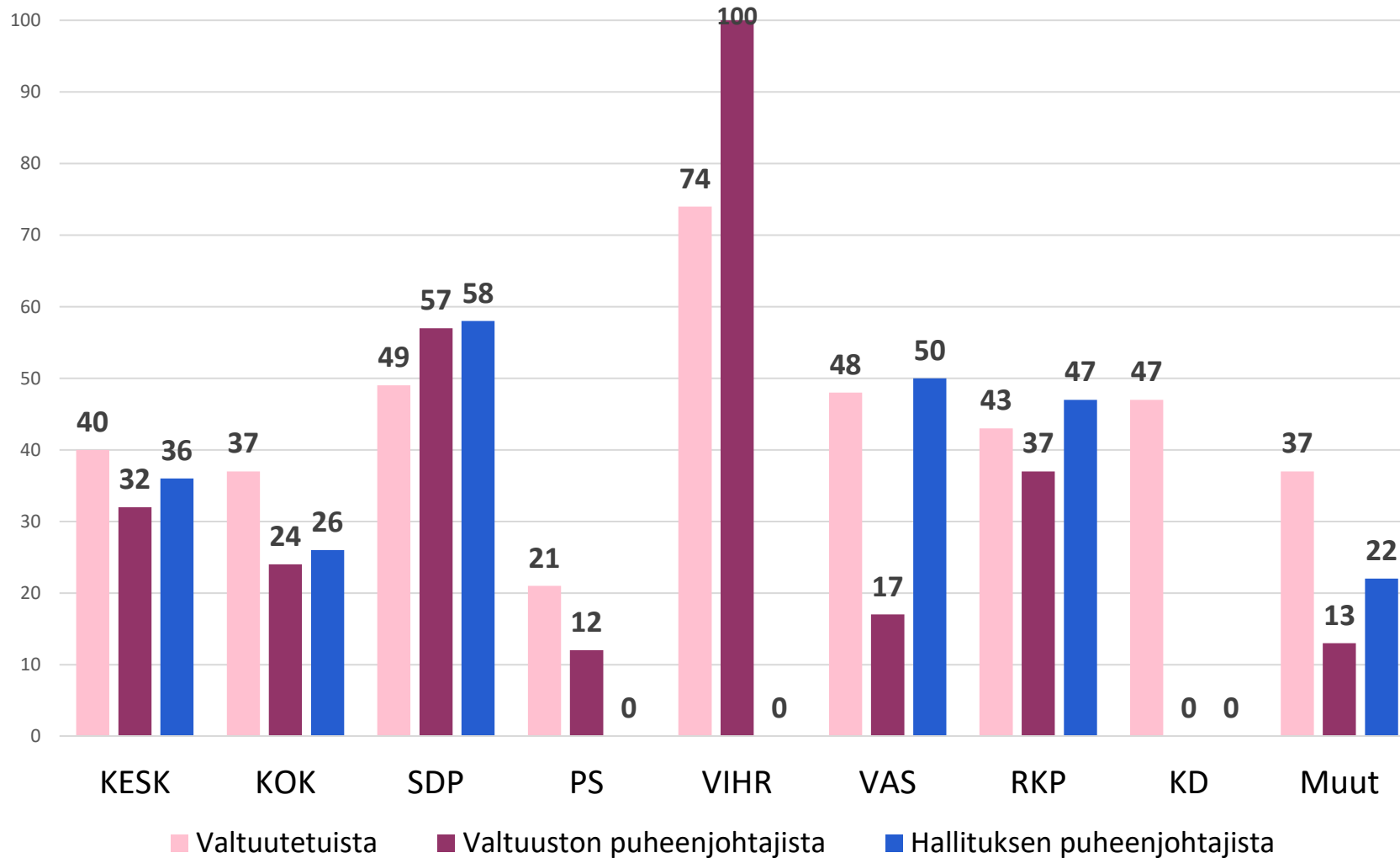
Hallitusten puheenjohtajat 2017 ja 2021



'Naissuora' kahdessa kunnassa, 'miessuora' 23 kunnassa

- **30 kunnassa sekä valtuuston että hallituksen puheenjohtajana on nainen.**
 - Myös 2017 alkaneella kv-kaudella 30 kunnassa.
- **Kahdessa kunnassa on "naissuora" eli koko puheenjohtajisto koostuu naisista. (Taivassalo ja Viitasaari)**
- **118 kunnassa sekä valtuuston että hallituksen puheenjohtajana on mies.**
 - Vuonna 2017 alkaneella kv-kaudella 121 kunnassa.
- **Kaikkiaan 23 kunnassa on "miessuora", eli koko puheenjohtajisto koostuu miehistä. Suurimmat miessuoraa edustavat kunnat ovat Hollola ja Kurikka.**
- 71 kunnassa valtuuston puheenjohtajana on nainen ja hallituksen puheenjohtajana mies.
 - Vuonna 2017 alkaneella kv-kaudella 84 kunnassa.
- 74 kunnassa valtuuston puheenjohtajana on mies ja hallituksen puheenjohtajana nainen.
 - Vuonna 2017 alkaneella kv-kaudella 60 kunnassa.

Naisten osuus Manner-Suomen kuntien valtuutetuista, valtuuston ja hallituksen puheenjohtajista valtuustokauden 2021-2025 alussa puolueittain tarkasteltuna (%)



Tilanne valtuustokauden 2021-2025 alussa:

- Naisten osuus valtuutetuista 40%
- Naisten osuus valtuustojen puheenjohtajista 34%
- Naisten osuus hallitusten puheenjohtajista 35%

Valtuuston ja hallituksen puheenjohtajien ikäjakauma

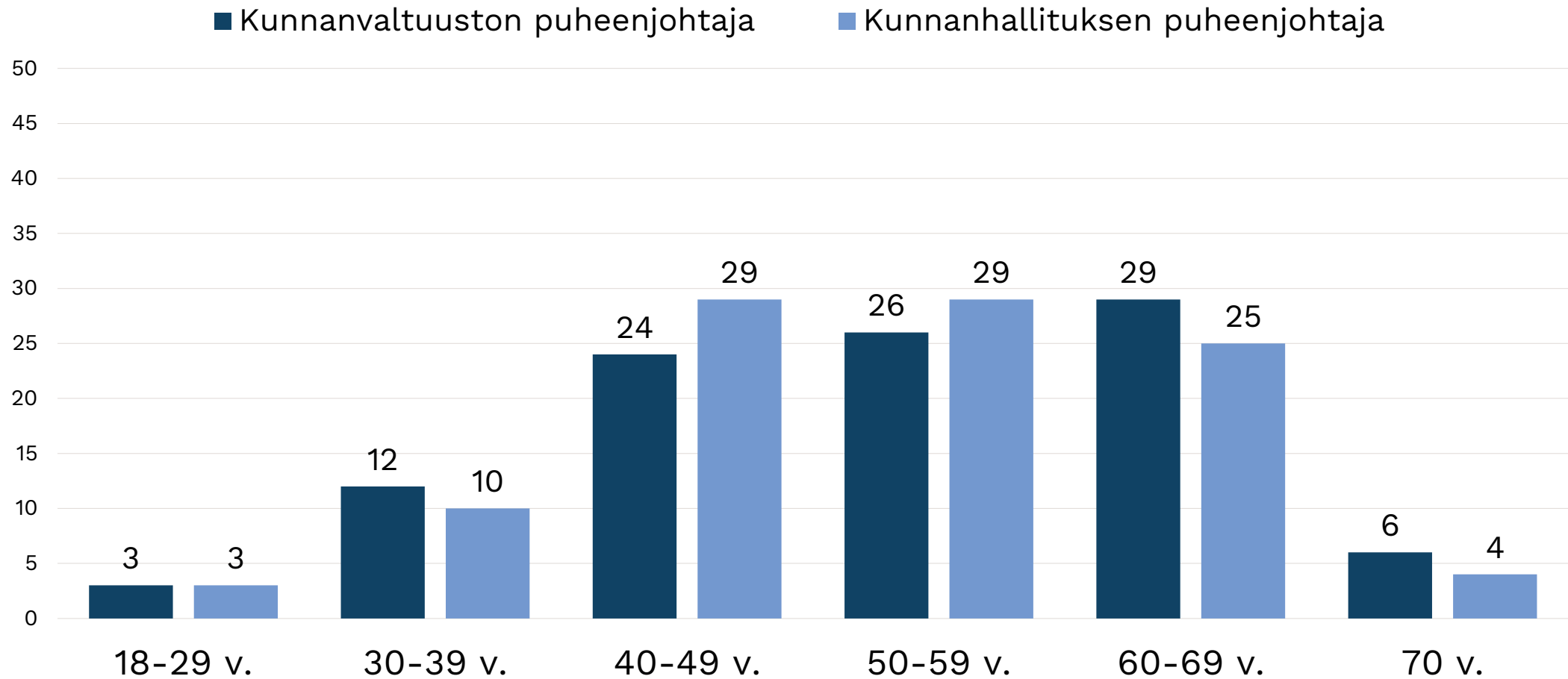
Kunnanvaltuuston puheenjohtajien ikä* valtuustokauden 2021-2025 alussa

- **Valtuuston puheenjohtajat ovat keskimäärin 53-vuotiaita**, kaksi vuotta vanhempia kuin valtuutetut. Nuorin puheenjohtaja on 19-vuotias (Suomussalmi) ja vanhin 80-vuotias (Viitasaari).
- Valtuuston puheenjohtajista yli puolet (61 %) on 50-vuotiaita tai sitä vanhempia
- **18–29-vuotiaita* on valtuuston puheenjohtajista 3 prosenttia** (10 kuntaa). Osuus on vaihdellut 0-3 prosentin välillä vuodesta 2001.
- **65 vuotta täyttäneitä ja sitä vanhempia on puheenjohtajista 20 prosenttia.** Osuus on kasvanut 16 prosenttiyksikköä vuodesta 2001. Vastaavasti 50–64-vuotiaiden osuus on vähentynyt samaan aikaan 19 prosenttiyksikköä.

Kunnanhallituksen puheenjohtajien ikä* valtuustokauden 2021–2025 alussa

- **Hallituksen puheenjohtaja ovat keskimäärin 52-vuotiaita**, keski-ikältään vuoden nuorempia kuin valtuuston puheenjohtajat.
- Nuorin puheenjohtaja on 24-vuotias (Punkalaidun) ja vanhin 76-vuotias (Säkylä).
- Hallituksen puheenjohtajista yli puolet (58 %) on 50-vuotiaita tai sitä vanhempia
- **18–29-vuotiaita* on hallituksen puheenjohtajina 3 prosenttia** (8 kuntaa). Osuus on vaihdellut 0–3 prosentin välillä vuodesta 2001.
- **65 vuotta täyttäneitä ja sitä vanhempia on puheenjohtajista 13 prosenttia.** Osuus on kasvanut 14 prosenttiyksikköä vuodesta 2001. Vastaavasti 50–64-vuotiaiden osuus on vähentynyt samaan aikaan kymmenen prosenttiyksikköä.

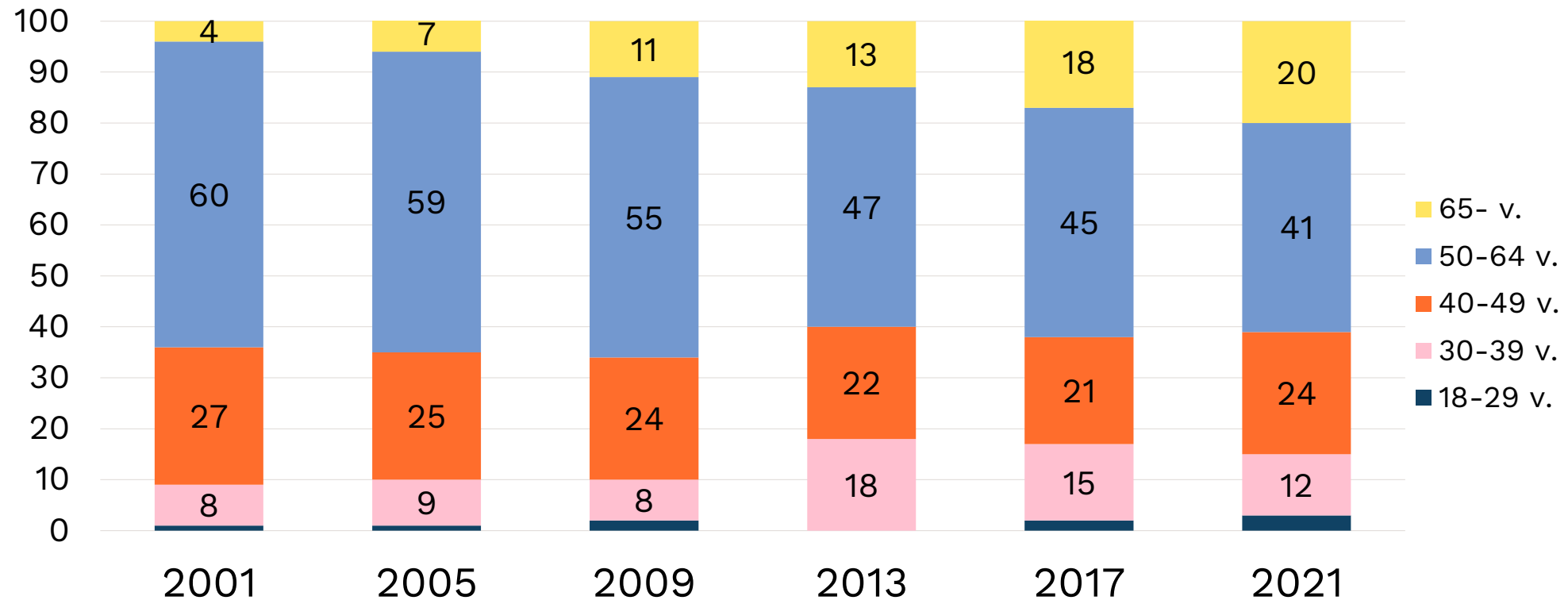
Valtuuston ja hallituksen puheenjohtajien ikäjakauma 1.8.2021 alkaneella valtuustokaudella, %



Kunnanvaltuuston puheenjohtajien ikäjakauma 2000-luvulla

Vuosina 2001, 2005, 2009, 2013, 2017 ja 2021 alkaneilla valtuustokausilla

Ikä vaalipäivänä, %



Valtuuston puheenjohtajien sukupuoli ja ikä Manner-Suomen kunnissa vuonna 2021 alkaneella valtuustokaudella kuntakokoluokittain, %

Kuntakoko 1.1.2021	Lkm	Miehiä, %	Naisia, %	18-29 v. %	30-39 v. %	40-49 v. %	50-59 v. %	60-69 v. %	70+ v. %
alle 2 000 as.	36	67	33	0	11	28	28	25	8
2 000 - 5 000 as.	88	69	31	2	8	16	30	40	5
5 001 - 10 000 as.	73	64	36	7	10	27	21	25	11
10 001 - 20 000 as.	41	63	37	2	10	24	27	27	10
20 001 - 50 000 as.	34	62	38	6	15	32	26	21	0
50 001 - 100 000 as.	12	58	42	0	33	33	17	17	0
yli 100 000 as.	9	67	33	0	44	0	33	22	0
Manner-Suomi	293	66	34	3	12	24	26	29	6

Hallituksen puheenjohtajien sukupuoli ja ikä vuonna 2021 alkaneella valtuustokaudella maakunnittain, %

Maakunta	Kuntien lkm	Miehiä, %	Naisia, %	18-29 v. %	30-39 v. %	40-49 v. %	50-59 v. %	60-69 v. %	70+ v. %
Etelä-Karjala	9	56	44	0	11	67	11	11	0
Etelä-Pohjanmaa	18	61	39	0	6	33	33	28	0
Etelä-Savo	12	67	33	0	17	33	17	25	8
Kainuu	8	88	13	0	0	13	63	25	0
Kanta-Häme	11	82	18	0	9	9	73	9	0
Keski-Pohjanmaa	8	75	25	0	0	0	75	25	0
Keski-Suomi	22	59	41	5	5	27	36	18	9
Kymenlaakso	6	67	33	0	17	50	0	33	0
Lappi	21	67	33	5	10	24	19	33	10
Pirkanmaa	23	74	26	4	13	39	26	17	0
Pohjanmaa	14	43	57	0	21	21	21	29	7
Pohjois-Karjala	13	54	46	0	8	23	23	46	0
Pohjois-Pohjanmaa	30	57	43	3	3	37	20	37	0
Pohjois-Savo	19	63	37	0	32	26	21	16	5
Päijät-Häme	10	70	30	0	0	40	30	30	0
Satakunta	16	63	38	0	13	25	50	6	6
Uusimaa	26	85	15	15	4	12	19	42	8
Varsinais-Suomi	27	52	48	0	15	37	30	11	7
Vaihteluväli	6-30	43-88	13-57	0-15	0-32	0-67	0-75	6-46	0-10
Manner-Suomi yht.	293	66%	34%	3%	12%	24%	26%	29%	6%

Valtuuston puheenjohtajien sukupuoli ja ikä Manner-Suomen kunnissa vuonna 2021 alkaneella valtuustokaudella maakunnittain, %

Maakunta	Kuntien lkm	Miehiä, %	Naisia, %	18-29 v. %	30-39 v. %	40-49 v. %	50-59 v. %	60-69 v. %	70+ v. %
Etelä-Karjala	9	56	44	0	22	22	22	33	0
Etelä-Pohjanmaa	18	83	17	0	6	22	22	50	0
Etelä-Savo	12	75	25	8	8	25	17	25	17
Kainuu	8	50	50	13	13	13	13	50	0
Kanta-Häme	11	64	36	0	9	27	18	27	18
Keski-Pohjanmaa	8	63	38	0	25	13	38	25	0
Keski-Suomi	22	55	45	0	9	18	32	27	14
Kymenlaakso	6	33	67	0	0	33	33	33	0
Lappi	21	71	29	5	5	24	14	52	0
Pirkanmaa	23	57	43	4	13	43	17	17	4
Pohjanmaa	14	71	29	7	14	43	21	14	0
Pohjois-Karjala	13	62	38	0	0	0	46	38	15
Pohjois-Pohjanmaa	30	67	33	10	10	27	17	30	7
Pohjois-Savo	19	63	37	0	5	11	53	26	5
Päijät-Häme	10	80	20	10	20	20	30	20	0
Satakunta	16	63	38	0	13	6	38	31	13
Uusimaa	26	58	42	4	19	31	31	12	4
Varsinais-Suomi	27	81	19	0	22	26	19	22	11
Vaihteluväli	6-30	33-83	17-67	0-13	0-25	0-43	0-53	0-52	0-18
Manner-Suomi yht.	293	66	34	3	12	24	26	29	6

Hallituksen puheenjohtajien sukupuoli ja ikä Manner-Suomen kunnissa vuonna 2021 alkaneella valtuustokaudella kuntakokoluokittain, %

Kuntakoko 1.1.2021	Lkm	Miehiä, %	Naisia, %	18-29 v. %	30-39 v. %	40-49 v. %	50-59 v. %	60-69 v. %	70+ v. %
alle 2 000 as.	36	64	36	0	11	33	28	22	6
2 000 - 5 000 as.	88	60	40	2	9	31	27	28	2
5 001 - 10 000 as.	73	68	32	3	11	23	29	26	8
10 001 - 20 000 as.	41	66	34	0	2	34	44	17	2
20 001 - 50 000 as.	34	74	26	9	21	15	35	21	0
50 001 - 100 000 as.	12	58	42	0	8	25	8	50	8
yli 100 000 as.	9	44	56	11	11	67	0	11	0
Manner-Suomi	293	65	35	3	10	29	29	25	4

Tietoja nuorimpien ja vanhimpien edustuksesta puheenjohtajina

Nuoret (18–29 v.) kunnanvaltuuston puheenjohtajistossa 2021

- **Yhteensä 35 henkilöä:** puheenjohtaja 10 kunnassa, 1. varapj 11 kunnassa, 2. varapj 12 kunnassa ja 3. varapj 2 kunnassa.
- **Kunnan koko:** alle 10 000 as. 74 %, suurimmat kaupungit: Joensuu, Vaasa, Mikkeli, Hyvinkää
- **Vaalimenestys** verrattuna oman puolueen ehdokkasiin: Sijoitus vaihtelee 1–33 välillä. Ykkössijoja 14%:lla. Ykköspuheenjohtajista 3 ääniharavaa.
- **Puoluejakauma:** KESK 51%, KOK 17%, SDP 11%, PS 6%, VIHR 6%, VAS 3%, RKP 3%, SIT 3%.
- **Sukupuoli:** miehiä 66%, naisia 34%
- **Äidinkieli:** suomi 94%, ruotsi 3%, tuntematon 3%
- **Ikä:** 19 – 29v.
- **Kokemus luottamustehtävistä:** 54% uudelleen valittuja valtuutettuja

Nuoret (18-29 v.) kunnanhallituksen puheenjohtajistossa 2021

- **Yhteensä 21 henkilöä:** puheenjohtaja 8 kunnassa, 1. varapj 5 kunnassa, 2. varapj 8 kunnassa
- **Kunnan koko:** alle 10 000 as. kunnat 67%, suurimmat kaupungit: Espoo, Rovaniemi, Tornio, Raasepori, Järvenpää, Kajaani
- **Vaalimenestys** verrattuna oman puolueen ehdokkasiin: sijoitukset vaihtelevat 1-15 välillä. Ykkössijoja 24%:lla. Ykköspuheenjohtajista 2 ääniharavaa.
- **Puoluejakauma:** KESK 38 %, SDP 24%, RKP 19%, KOK 10%, PS 5%, VAS 5%
- **Sukupuoli:** miehiä 52%, naisia 48%
- **Äidinkieli:** suomi 81%, ruotsi 19%
- **Ikä:** 24-29 v.
- **Kokemus luottamustehtävistä:** 71% uudelleen valittuja valtuutettuja

Tietoa nuorimmista kunnanhallitusten ja valtuustojen puheenjohtajista 1.8.2021 alkaneella valtuustokaudella (ikä vaalipäivänä)

Kunnanhallitukset:

- | | | | |
|--------------------|------------------------|-------------|--------|
| • Nuorin kh pj | Linda Lähdeniemi, 24v. | Punkalaidun | (KESK) |
| • Nuorin kh 1. vpj | Joonna Paija, 18v. | Urjala | (KOK) |
| • Nuorin kh 2. vpj | Amanda Åkersten, 22v. | Korsnäs | (RKP) |
| • Nuorin kh 3. vpj | Ville Valkonen, 33v. | Turku | (KOK) |

Valtuustot:

- | | | | |
|-----------------------------|-------------------------|-------------|----------|
| • Nuorin kv pj | Milla Veteläinen, 19v. | Suomussalmi | (KESK) |
| • Nuorin kv 1. vpj | Jarno Saukko, 19v. | Toholampi | (KESK) |
| • Nuorimmat kv 2. vpj:t (2) | Roope Lyytikäinen, 18v. | Rantasalmi | (KESK) & |
| | Julia Isotalo, 18v. | Oripää | (KESK) |
| • Nuorin kv 3. vpj | Jaakko Aromaa, 26v. | Pomarkku | (KOK) |
| • Nuorin kv 4. vpj | Saara Ilvessalo, 31v. | Turku | (VIHR) |

Tietoa vanhimmista kunnanhallitusten ja valtuustojen puheenjohtajista 1.8.2021 alkaneella valtuustokaudella (ikä vaalipäivänä)

Kunnanhallitukset:

- Vanhin kh pj Pertti Huitu, 76v. Säskylä (KOK)
- Vanhin kh 1. vpj Fuat Wafin, 77v. Heinola (KOK)
- Vanhimmat kh 2. vpj:t (3) Teuvo Nyman, 75v. Reisjärvi (VaReYL) & Markku Liimatainen, 75v. Kerava (SDP) & Kalervo Kummola, 75v. Tampere (KOK)
- Vanhimmat kh 3. vpj:t (2) Hannu Rautanen, 70v. Kaarina (VIHR) Eeva Arvela, 70v. Lappeenranta (SDP)

Valtuustot:

- Vanhin kv pj Sisko Linna, 80v. Viitasaari (SDP)
- Vanhin kv 1. vpj Viljo (Ville) Saukko, 80v. Haapavesi (VAS)
- Vanhin kv 2. vpj Pentti Pulkkinen, 77v. Vihti (SDP)
- Vanhin kv 3. vpj Mikael Miikkola, 77v. Turku (PS)
- Vanhin kv 4. vpj Hans Ingvesgård, 75v. Kristiinankaupunki (RKP)

Valtuuston ja hallituksen puheenjohtajien äidinkieli

Valtuuston ja hallituksen puheenjohtajat valtaosin suomenkielisiä

Valtuuston puheenjohtajat:

- Suomenkielisiä 273
- Ruotsinkielisiä 19 (heistä kaikki kaksikielisisissä kunnissa)
- Saamenkielisiä 1 (Utsjoki)

Hallituksen puheenjohtajat:

- Suomenkielisiä 270
- Ruotsinkielisiä 22 (heistä 20 kaksikielisisissä ja 2 suomenkielisisissä kunnissa)
- Saamenkielisiä 1 (Utsjoki)



Valtuuston puheenjohtajien äidinkieli ja kokemus luottamustehtävistä Manner-Suomen kunnissa vuonna 2021 alkaneella valtuustokaudella kuntakokoluokittain, %

Kuntakoko 1.1.2021	Lkm	Suomen- kielisiä, %	Ruotsin- kielisiä, %	Saamen- kielisiä, %	Aikaisemmin valtuustossa, %	Ensi kertaa valtuustossa, %	Edellisellä kaudella valtuuston puheenjohtaja, %	Kansan- edustajia, %
alle 2 000 as.	36	97	0	3	83	17	36	0
2 000 - 5 000 as.	88	99	1	0	77	23	27	1
5 001 - 10 000 as.	73	88	12	0	78	22	32	8
10 001 - 20 000 as.	41	88	12	0	88	12	34	10
20 001 - 50 000 as.	34	94	6	0	94	6	18	9
50 001 - 100 000 as.	12	83	17	0	92	8	25	50
yli 100 000 as.	9	100	0	0	89	11	22	33
Manner-Suomi	293	93	6	0	83	17	29	8

Hallituksen puheenjohtajien äidinkieli ja kokemus luottamustehtävistä Manner-Suomen kunnissa vuonna 2021 alkaneella valtuustokaudella kuntakokoluokittain, %

Kuntakoko 1.1.2021	Lkm	Suomen- kielisiä, %	Ruotsin- kielisiä, %	Aikaisemmin valtuustossa, %	Ensi kertaa valtuustossa, %	Edellisellä kaudella hallituksen puheenjohtaja, %	Kansan- edustajia, %
alle 2 000 as.	36	94	3	83	17	33	0
2 000 - 5 000 as.	88	97	3	83	17	32	1
5 001 - 10 000 as.	73	84	15	77	23	26	1
10 001 - 20 000 as.	41	88	12	85	15	27	2
20 001 - 50 000 as.	34	94	6	91	9	24	3
50 001 - 100 000 as.	12	100	0	75	25	0	8
yli 100 000 as.	9	100	0	100	0	11	33
Manner-Suomi	293	92	8	83	17	27	3

Valtuuston puheenjohtajien äidinkieli ja kokemus luottamustehtävistä vuonna 2021 alkaneella valtuustokaudella maakunnittain (pj lkm:t)

Maakunta	Kuntien lkm	Suomen-kieliset	Ruotsin-kieliset	Saamen-kieliset	Aikaisemmin valtuustossa	Ensi kertaa valtuustossa	Kansanedustajat	Valittujen sijaluku (ka)	Sijaluvulla 1 valitut	Ed. kaudella kh pj
Etelä-Karjala	9	9	0	0	8	1	0	4	0	
Etelä-Pohjanmaa	18	18	0	0	14	4	2	4	7	
Etelä-Savo	12	12	0	0	10	2	0	4	2	
Kainuu	8	8	0	0	4	4	1	2	6	
Kanta-Häme	11	11	0	0	9	2	1	5	1	
Keski-Pohjanmaa	8	8	0	0	6	2	0	5	4	
Keski-Suomi	22	22	0	0	18	4	0	4	7	
Kymenlaakso	6	6	0	0	5	1	1	4	0	
Lappi	21	20	0	1	14	7	1	7	0	
Pirkanmaa	23	23	0	0	20	3	2	4	2	
Pohjanmaa	14	3	11	0	12	2	3	4	6	
Pohjois-Karjala	13	13	0	0	11	2	3	3	7	
Pohjois-Pohjanmaa	30	30	0	0	23	7	0	5	9	
Pohjois-Savo	19	19	0	0	16	3	1	5	0	
Päijät-Häme	10	10	0	0	10	0	2	4	3	
Satakunta	16	16	0	0	16	0	1	5	5	
Uusimaa	26	20	6	0	25	1	3	7	3	
Varsinais-Suomi	27	25	2	0	21	6	2	5	2	
M-S kunnat yht.	293	273	19	1	242	51	23	5	64	

Hallituksen puheenjohtajien äidinkieli ja kokemus luottamustehtävistä vuonna 2021 alkaneella valtuustokaudella maakunnittain (pj lkm:t)

Maakunta	Kuntien lkm	Suomen-kieliset	Ruotsin-kieliset	Saamen-kieliset	Aikaisemmin valtuustossa	Ensi kertaa valtuustossa	Kansanedustajat	Valittujen sijaluku (ka)	Sijaluvulla 1 valitut	Ed. kaudella kh pj
Etelä-Karjala	9	9	0	0	9	0	0	6	5	
Etelä-Pohjanmaa	18	18	0	0	14	4	1	5	3	
Etelä-Savo	12	12	0	0	10	2	0	4	5	
Kainuu	8	8	0	0	7	1	0	4	2	
Kanta-Häme	11	10	1	0	8	3	1	2	8	
Keski-Pohjanmaa	8	8	0	0	8	0	0	3	1	
Keski-Suomi	22	22	0	0	18	4	0	5	10	
Kymenlaakso	6	6	0	0	6	0	0	3	2	
Lappi	21	20	0	1	14	7	0	5	10	
Pirkanmaa	23	22	1	0	21	2	1	4	13	
Pohjanmaa	14	2	12	0	11	3	0	8	5	
Pohjois-Karjala	13	13	0	0	12	1	0	2	4	
Pohjois-Pohjanmaa	30	30	0	0	25	5	0	5	9	
Pohjois-Savo	19	19	0	0	13	6	0	5	11	
Päijät-Häme	10	10	0	0	8	2	0	2	5	
Satakunta	16	16	0	0	14	2	0	5	7	
Uusimaa	26	20	6	0	22	4	3	4	13	
Varsinais-Suomi	27	25	2	0	23	4	2	4	9	
M-S kunnat yht.	293	269	22	1	243	50	8	4	122	

Valtuuston ja hallituksen puheenjohtajien ammattinimikkeet sanapilven muodossa

Valtuuston puheenjohtajien ammattinimikkeet 2021 sanapilven muodossa



Valtuuston ja hallituksen puheenjohtajien valtuusto- ja puheenjohtajakokemus

Uudelleenvalittujen valtuutettujen osuudet valtuustojen ja hallitusten puheenjohtajistosta valtuustokauden 2021-2025 alussa

• Valtuustojen puheenjohtajat	83 %
• Valtuustojen 1.varapuheenjohtajat	74 %
• Valtuustojen 2.varapuheenjohtajat	64 %
• Valtuustojen 3.varapuheenjohtajat	70 %
• Valtuustojen 4.varapuheenjohtajat	89 %

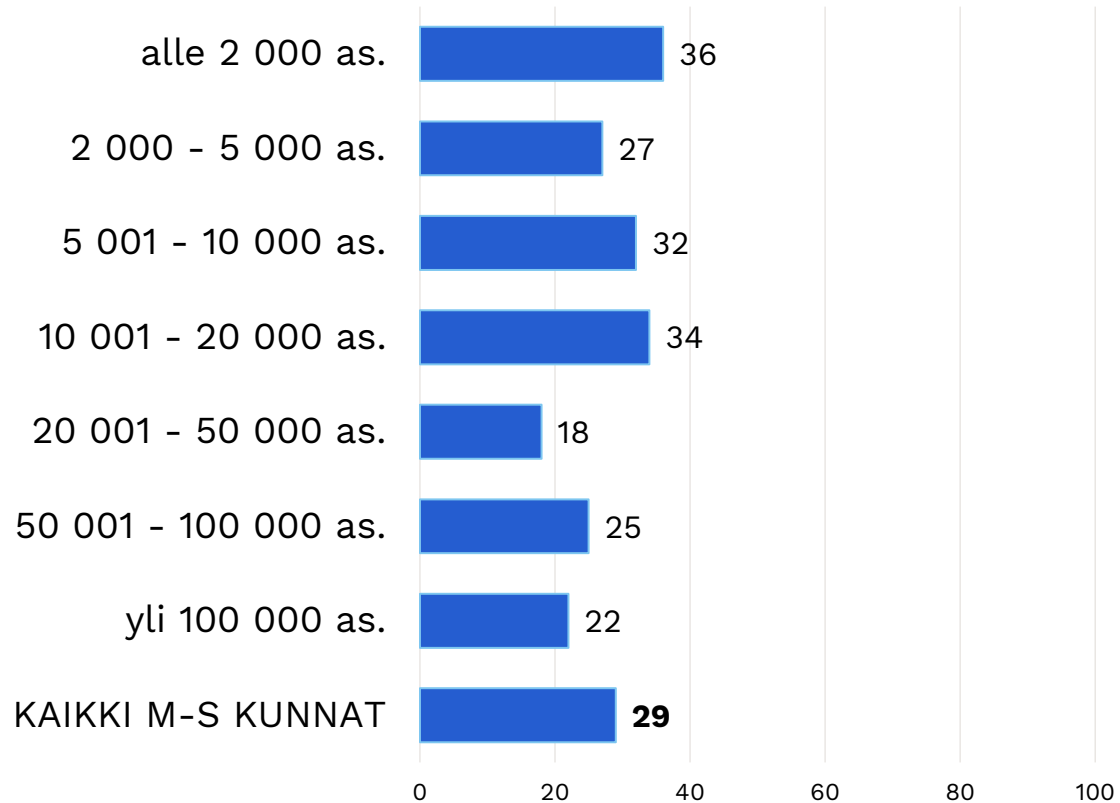
Valtuustojen puheenjohtajisto yht. **74 %**
(705/959)

• Hallitusten puheenjohtajat:	83 %
• Hallitusten 1.varapuheenjohtajat	79 %
• Hallitusten 2.varapuheenjohtajat	76 %
• Hallitusten 3.varapuheenjohtajat	100 %

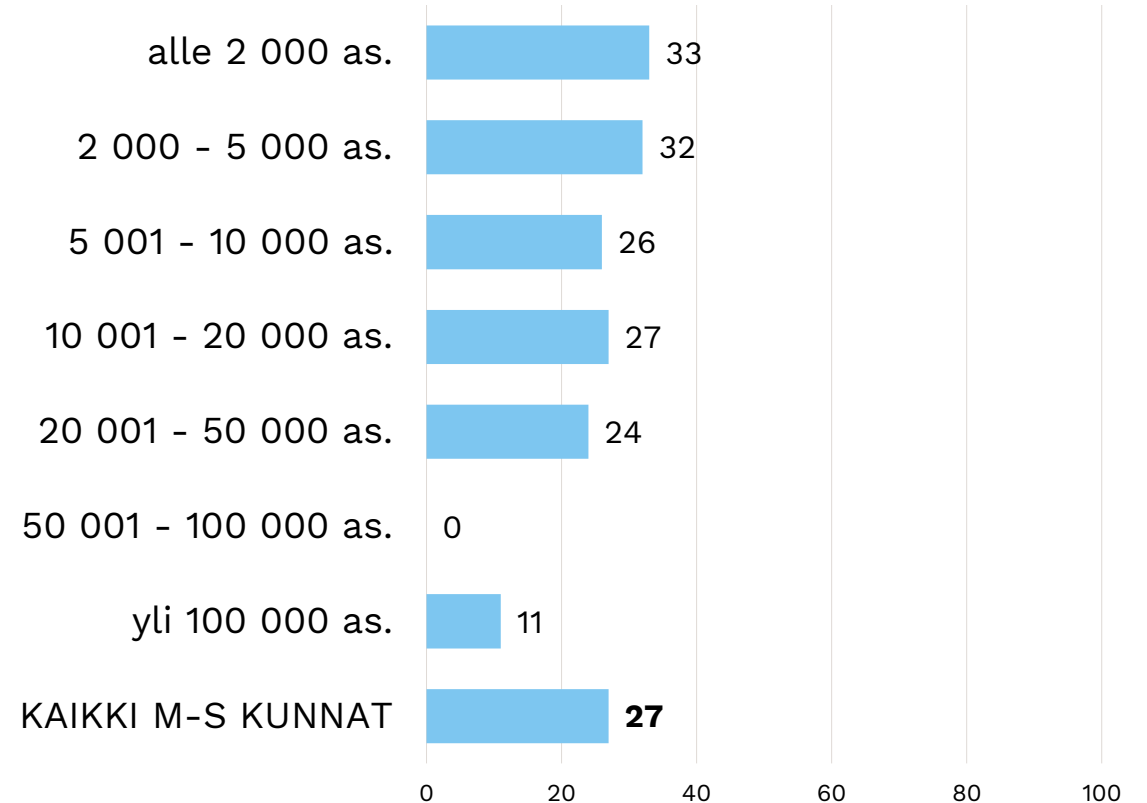
Hallitusten puheenjohtajisto yht. **80 %**
(630/788)

Uudelleenvalittujen puheenjohtajien (istuvien) osuudet valtuuston ja hallituksen puheenjohtajista valtuustokauden 2021 alussa. (% , N=293)

Kunnanvaltuuston* puheenjohtaja



Kunnanhallituksen** puheenjohtaja:



*sama henkilö kunnanvaltuuston puheenjohtajana vuosina 2017 ja 2021 alkaneilla valtuustokausilla (yht. 85)

**sama henkilö kunnanhallituksen puheenjohtajana vuosina 2017 ja 2021 alkaneilla valtuustokausilla (yht. 78)

Tietoa valtuuston ja hallituksen puheenjohtajiksi valittujen menestyksestä kuntavaaleissa

**Sijaluku kertoo äänimäärään perustuvasta sijoituksesta
puolueessa ja siten koko kunnassa.**

**Sijaluku 1: Suurimman puolueen eniten ääniä saanut ehdokas
(ei siis välttämättä kunnan 'ääniharava' eli eniten ääniä saanut ehdokas
koko kunnassa)**

Suuri äänimäärä kuntavaaleissa tuonut useimmiten paikan puheenjohtajistossa

- **Kunkin kunnan äänimäärältään suurimman puolueen eniten ääniä saaneista kuntavaaliehdokkaista 226 eli 77% sai paikan joko valtuuston tai hallituksen puheenjohtajistossa.**
- Puheenjohtajistopaikan saaneiden, omassa puolueessaan eniten ääniä saaneiden osuus on korkeimmillaan 5 001 – 10 000 asukkaan kunnissa (61/73 tai 84%) ja pienimmillään yli 100 000 asukkaan kaupungeissa (3/9=33%).
- **Joko valtuuston tai hallituksen ykköspuheenjohtajaksi** valittiin kuntavaaleissa suurimman puolueen eniten ääniä saanut henkilö kaikkiaan **186 kunnassa** (63% kunnista).
- **Valtuuston puheenjohtajaksi valittiin suurimman puolueen eniten ääniä saanut ehdokas kaikkiaan 64 kunnassa** (22% kunnista).
 - Valtuuston 1. varapuheenjohtajaksi 16 kunnassa ja 2. varapuheenjohtajaksi 3 kunnassa.
 - (3. vpj:ksi nousseet valittu sijaluvuilta 2-54 ja 4. varapuheenjohtajaksi sijaluvuilla 4-19).
- **Hallituksen puheenjohtajaksi valittiin suurimman puolueen eniten ääniä saanut ehdokas 122 kunnassa** (42% kunnista).
 - Hallituksen 1. varapuheenjohtajaksi 12 kunnassa ja 2. varapuheenjohtajaksi 9 kunnassa. (3. varapuheenjohtajaksi nousseet valittu sijaluvuilla 2-19).

Valtuuston ja hallituksen puheenjohtajistoon valittujen sijaluku kuntavaaleissa 2021 (sijaluku 1 = eniten ääniä saaneen puolueen eniten ääniä saanut ehdokas)

	Sijaluku keskim.	Tyypillisin sijaluku	Korkein sijaluku	Pienin sijaluku	N tot
Kunnanhallitus:					
Puheenjohtajat	4	2	1	40	293
1. Varapuheenjohtajat	8	6	1	160	293
2. Varapuheenjohtajat*	8	5	1	45	189*
3. Varapuheenjohtajat	11	11	2	19	10
Kunnanvaltuusto:					
Puheenjohtajat	5	2	1	42	293
1. Varapuheenjohtajat	11	9	1	60	293
2. Varapuheenjohtajat	13	11	1	58	282
3. Varapuheenjohtajat	14	12	2	54	82
4. Varapuheenjohtajat	12	13	4	19	9
Muut valtuutetut	21	18	1	85	7122
Valtuutetut ja pj:t yht.	18	16	1	85	8866

*Lisäksi kolme 3.vpj:ksi valittua henkilöä ei ollut lainkaan ehdokkaana kuntavaaleissa 2021 -> N=192

Valtuuston ja hallituksen puheenjohtajaksi valittujen sijaluku kuntavaaleissa 2021

Sijaluku	KV PJ:t, lkm	% KV pj:ista
1	64	21,8
2	93	31,7
3	22	7,5
4	17	5,8
5	11	3,8
6-10	52	17,7
11-20	29	9,9
21-	5	1,7
YHT.	293	100,0
Valitun sijaluku keskim.	5	

Sijaluku	KH PJ:t, lkm	% KH pj:ista
1	122	41,6
2	48	16,4
3	24	8,2
4	18	6,1
5	10	3,4
6-10	41	14,0
11-20	20	6,8
21-	10	3,4
YHT.	293	100,0
Valitun sijaluku keskim.	4	

Valtuuston ja hallituksen puheenjohtajaksi valittujen sijaluku kuntavaaleissa 2021

Sijaluku	KV pj:t, lkm	KH pj:t, lkm
1	64	122
2	93	48
3	22	24
4	17	18
5	11	10
6-10	52	41
11-20	29	20
21-	5	10
YHT.	293	293
Valitun sijaluku keskim.	5	4

Kuntakokoluokka	Kuntien lkm	Sijaluvulla 1 valittu joko kv tai kh pj:ksi, lkm	% kunnista
alle 2 000 as.	36	23	64
2 000 - 5 000 as.	88	57	65
5 001 - 10 000 as.	73	50	68
10 001 - 20 000 as.	41	29	71
20 001 - 50 000 as.	34	17	50
50 001 - 100 000 as.	12	7	58
yli 100 000 as.	9	3	33
M-S kunnat yht.	293	186	63

Tietoa kunnanvaltuuston puheenjohtajaksi valittujen sijaluvusta kuntavaaleissa 2021

Sijaluku	KV PJ:t, lkm	% kv pj:ista
1	64	21,8
2	93	31,7
3	22	7,5
4	17	5,8
5	11	3,8
6-10	52	17,7
11-20	29	9,9
21-	5	1,7
YHT.	293	100,0

Kuntakokoluokka	Kuntien lkm	Sijaluvulla 1 valitut, lkm ja %	Valittujen sijaluku keskim.	Valittujen sijaluku, min-max
alle 2 000 as.	36	7 (19%)	4	1-14
2 000 - 5 000 as.	88	21 (24%)	4	1-16
5 001 - 10 000 as.	73	17 (23%)	5	1-27
10 001 - 20 000 as.	41	12 (29%)	3	1-23
20 001 - 50 000 as.	34	3 (9%)	7	1-42
50 001 - 100 000 as.	12	4 (33%)	4	1-13
yli 100 000 as.	9	0 (0%)	9	2-16
M-S kunnat yht.	293	64 (22%)	5	1-42

Tietoa kunnanhallituksen puheenjohtajaksi valittujen sijaluvusta kuntavaaleissa 2021

Sijaluku	KH PJ:t, lkm	% kh pj:ista
1	122	41,6
2	48	16,4
3	24	8,2
4	18	6,1
5	10	3,4
6-10	41	14,0
11-20	20	6,8
21-	10	3,4
Yht.	293	100,0

Kuntakokoluokka	Kuntien lkm	Sijaluvulla 1 valitut, lkm ja %	Valittujen sijaluku keskim.	Valittujen sijaluku, min-max
alle 2 000 as.	36	16 (44%)	3	1-14
2 000 - 5 000 as.	88	36 (41%)	4	1-22
5 001 - 10 000 as.	73	33 (45%)	4	1-24
10 001 - 20 000 as.	41	17 (42%)	5	1-29
20 001 - 50 000 as.	34	14 (41%)	5	1-30
50 001 - 100 000 as.	12	3 (25%)	8	1-29
yli 100 000 as.	9	3 (33%)	22	1-40
M-S kunnat yht.	293	122 (42%)	4	1-40

Päätoimiset ja osa-aikaiset puheenjohtajat

Koko- ja/tai osa-aikaisten puheenjohtajien yleisyys valtuustokauden 2021-2025 alussa. Yhteensä 43 henkilöä 22 kunnassa.

Tiedot perustuvat Kuntaliiton omaan seurantaan

Päätoiminen hallituksen pj:

- Espoo
- Hämeenlinna
- Kotka
- Kuopio
- Lahti
- Oulu

Pormestarit (7 kuntaa):

- Helsinki (+4 apulaispormestaria)
- Tampere (+3 apulaispormestaria)
- Turku (+3 apulaispormestaria)
- Tuusula (+2 apulaispormestaria)
- Pirkkala
- Kärkölä
- Puolanka

Osa-aikainen hallituksen pj:

- Jyväskylä
- Kajaani
- Lohja
- Naantali
- Raahе
- Rauma
- Rovaniemi
- Sipoo*

Osa-aikainen hallituksen vpj:

- Kuopio
- Lahti (2) (kh jaostojen pj:t)
- Vantaa

Osa-aikainen valtuuston pj:

- Jyväskylä
- Kotka
- Oulu

Osa-aikainen lautakunnan pj:

- Oulu (3)

Kunnat, joissa oli osa-aikainen pj 2017-2021:

- Lappeenranta ja Riihimäki

Myös ainakin Kouvolassa hallintosääntöön kirjattu mahdollisuus osa-aikaisen pj:n käyttöön.

Kunnat, joissa yksi tai useampi luottamushenkilö toimii päätoimisena tai osa-aikaisena 1.8.2021 alkaneella valtuustokaudella

Lihavoituina uudet kunnat. Suluissa hlöiden lkm. Tiedot perustuvat Kuntaliiton omaan seurantaan.

1. Espoo (1)	12. Naantali (1)
2. Helsinki (5)	13. Pirkkala (1)
3. Hämeenlinna (1)	14. Puolanka (1)
4. Jyväskylä (2)	15. Raahe (1)
5. Kajaani (1)	16. Rauma (1)
6. Kotka (2)	17. Rovaniemi (1)
7. Kuopio (1)	18. Tampere (5)
8. Kärkölä (2)	19. Turku (4)
9. Lahti (3)	20. Tuusula (3)
10. Lohja (1)	21. Vantaa (1)
11. Oulu (5)	22. (+Sipoo*) (1) *kuukausipalkkio, ei kuukausipalkka

Kunnat, joissa oli osa-aikainen pj 2017-2021:

- Lappeenranta
- Riihimäki

Myös ainakin Kouvolassa hallintosääntöön kirjattu mahdollisuus osa-aikaisen pj:n käyttöön.

Espoo, Helsinki, Hämeenlinna, Jyväskylä, Kajaani, Kotka, Kuopio, Kärkölä, Lahti, Lohja, Oulu, Naantali, Pirkkala, Puolanka, Raahe, Rauma, Rovaniemi, Tampere, Turku, Tuusula, Vantaa (sekä kk-palkkioon perustaisesti jo pitkään toiminut Sipoo).

Kansanedustajat valtuuston ja hallituksen puheenjohtajina

Kansanedustajia valtuutettuina ja puheenjohtajina 1.8.2021 alkaneella valtuustokaudella

- 176 kansanedustajaa (ml 18 ministeriä) oli ehdokkaana kuntavaaleissa ja heistä 175 tuli valituksi kotikuntansa valtuustoon.
- **Kunnanvaltuustojen puheenjohtajistoon valittiin kaikkiaan 40 kansanedustajaa.**
 - 23 kansanedustajaa valittiin valtuuston ykköspuheenjohtajaksi, 10 ensimmäiseksi varapuheenjohtajaksi ja 7 toiseksi varapuheenjohtajaksi.
 - Valtuuston ykköspuheenjohtajaksi valittuja kansanedustajia on yhtä paljon kuin edellisen valtuustokauden alussa.
- **Kunnanhallitusten puheenjohtajistoon valittiin kaikkiaan 16 kansanedustajaa;**
 - 8 kansanedustajaa valittiin hallituksen ykköspuheenjohtajaksi, 3 ensimmäiseksi varapuheenjohtajaksi ja 5 toiseksi varapuheenjohtajaksi. Heistä kaksi jätti kansanedustajan tehtävän tultuaan valituksi päätoimiseksi pormestariksi.
 - Hallituksen ykköspuheenjohtajaksi valittuja kansanedustajia on enemmän kuin edellisen valtuustokauden alussa, jolloin heitä oli neljä.

Kansanedustajat kunnanvaltuuston puheenjohtajina 1.8.2021 alkaneella kv-kaudella (n=23)

- **Asikkala:** Hilikka Kemppe, KESK
- **Hollola:** Jari Ronkainen, PS
- **Hämeenlinna:** Johannes Koskinen, SDP
- **Ilomantsi:** Hannu Hoskonen, KESK
- **Joensuu:** Merja Mäkisalo-Ropponen, SDP
- **Kankaanpää:** Jari Koskela, PS
- **Kauhava:** Janne Sankelo, KOK
- **Kirkkonummi:** Anders Adlercreutz, RKP
- **Kouvola:** Paula Werning, SDP
- **Kuhmo:** Tuomas Kettunen, KESK
- **Kuopio:** Tuula Väätäinen, SDP
- **Luoto:** Peter Östman, KD
- **Maalahti:** Mikko Ollikainen, RKP
- **Mäntsälä:** Pihla Keto-Huovinen, KOK
- **Mänttä-Vilppula:** Arto Pirttilahti, KESK
- **Naantali:** Vilhelm Junnila, PS
- **Outokumpu:** Hanna Huttunen, KESK
- **Parainen:** Sandra Bergqvist, RKP
- **Rovaniemi:** Heikki Autto, KOK
- **Seinäjoki:** Pasi Kivisaari, KESK
- **Tampere:** Ilmari Nurminen, SDP
- **Vaasa:** Joakim Strand, RKP
- **Vantaa:** Antti Lindtman, SDP

Kansanedustajat kunnanvaltuuston varapuheenjohtajina 1.8.2021 alkaneella kv-kaudella (n=17)

1. varapuheenjohtajat (n=10)

- **Forssa:** Sanni Grahn-Laasonen, KOK
- **Helsinki:** Ville Rydman, KOK
- **Jämsä:** Piritta Rantanen, SDP
- **Kouvola:** Ville Kaunisto, KOK
- **Lohja:** Riikka Slunga-Poutsalo, PS
- **Närpiö:** Anders Norrback, RKP
- **Oripää:** Annika Saarikko, KESK
- **Reisjärvi:** Mikko Kinnunen, KESK
- **Riihimäki:** Anna-Kaisa Pekonen, VAS
- **Tornio:** Kaisa Juuso, PS

2. varapuheenjohtajat (n=7)

- **Jämsä:** Jouni Kotiaho, PS
- **Kankaanpää:** Heidi Viljanen, SDP
- **Kokkola:** Mauri Peltokangas, PS
- **Kouvola:** Sheikki Laakso, PS
- **Pori:** Petri Huru, PS
- **Raahe:** Katja Hänninen, VAS

Kansanedustajat kunnanhallituksen puheenjohtajina ja varapuheenjohtajina 1.8.2021 alkaneella kv-kaudella (n=14)

Puheenjohtajat (n=6)

- **Kaarina:** Anne-Mari Virolainen, KOK
- **Kauniainen:** Veronica Rehn-Kivi, RKP
- **Loppi:** Timo Heinonen, KOK
- **Sauvo:** Esko Kiviranta, KESK
- **Seinäjoki:** Paula Risikko, KOK
- **Vantaa:** Sari Multala, KOK

Kansanedustajatehtävästä luopuneet päätoimisen pormestari tehtävän (=kh pj) myötä: Juhana Vartiainen, KOK, Helsinki ja Anna-Kaisa Ikonen, KOK, Tampere.

I varapuheenjohtajat (n=3)

- **Espoo:** Tiina Elo, VIHR
- **Joensuu:** Seppo Eskelinen, SDP
- **Lappeenranta:** Ari Torniainen, KESK

II varapuheenjohtajat (n=5)

- **Espoo:** Maria Guzenina, SDP
- **Hyvinkää:** Leena Meri, PS
- **Lempäälä:** Veijo Niemi, PS
- **Outokumpu:** Sanna Antikainen, PS
- **Vantaa:** Mika Niikko, PS

Tietoja muiden Pohjoismaiden kuntapuheenjohtajista

Muutamia nostoja kuntapuheenjohtajista muissa Pohjoismaissa

- **Koko- ja osa-aikaiset puheenjohtajat ovat hyvin yleisiä muissa Pohjoismaissa.**
- Hallitusten puheenjohtajat ovat muissa Pohjoismaissa pääsääntöisesti kokopäiväisiä.
 - *Tanskan* kunnissa pormestari toimii sekä valtuuston että hallituksen puheenjohtajana ja hän johtaa myös kunnan hallintoa.
 - *Norjan* kunnissa puheenjohtaja toimii sekä valtuuston että hallituksen puheenjohtajana, mutta kunnanjohtaja johtaa hallintoa.
 - *Ruotsin* kunnissa toimivat sekä valtuuston että hallituksen puheenjohtajat. Valtaosa hallituksen puheenjohtajista (92%) hoitaa tehtävää päätoimisesti, viisi prosenttia osa-aikaisesti ja vain muutama ns. vapaa-ajan harrastuksena ('fritidspolitiker'). Lähes 100 Ruotsin kunnassa toimii useampi kuin yksi päätoiminen luottamushenkilö.
- Muissa Pohjoismaissa kansanedustajien osallistuminen kuntapolitiikkaan on erittäin harvinaista. Sen sijaan esim. Ruotsissa on varsin tavallista, että sekä kunta- että aluetason toimielimissä toimii samoja luottamushenkilöitä. (valtuusto/hallitus/ltk:t)

Naiset kuntapuheenjohtajina muissa Pohjoismaissa

Ruotsi (kuntavaalit 2018):

- Naisten osuus kunnanvaltuutetuista 36%, kunnanvaltuustojen puheenjohtajista 33 % ja kunnanhallitusten puheenjohtajista 32%.
- Kymmenvuotisajanjakson 2007-2017 aikana naisten osuus hallitusten puheenjohtajista nousi 10 prosentilla, mutta v. 2018 vaalien jälkeen naispuheenjohtajien osuus kunnissa putosi 5 prosentilla.

Norja (kuntavaalit 2019):

- Naisten osuus kunnanvaltuutetuista 40% ja puheenjohtajista on 35%.
- Neljä vuotta aiemmin naispuheenjohtajia oli 28%. Naisten osuus puheenjohtajista on noussut vaali vaalilta.

Tanska (kuntavaalit 2017):

- Naisten osuus kunnanvaltuutetuista 33% ja puheenjohtajista 14%.

Islanti (kuntavaalit 2018):

- Naisten osuus kunnanvaltuutetuista 47% ja puheenjohtajista 36%.

Lähteet:

Kuntaliiton luottamushenkilörekisteri ja kuntavaalien ehdokasrekisteri, OM.

Lisätietoja:

Marianne Pekola-Sjöblom, tutkimuspäällikkö, marianne.pekola-sjoblom@kuntaliitto.fi, p. 050 337 5634, @M_PekolaSjoblom

Sirkka-Liisa Piipponen, erityisasiantuntija, sirkka-liisa.piipponen@kuntaliitto.fi, p. 050 448 3366.



www.kuntaliitto.fi

Päätöksenteon tueksi

Tietoa ja koulutusta luottamushenkilöille

**Maksutonta perustietoa kunnan toiminnasta
Luottamushenkilön rooli ja mahdollisuudet
Hyviä käytäntöjä, keskusteluja
Omien taitojen itsearviointitesti
Eri toimielinten verkkokoulutukset
Ajankohtaisia puheenvuoroja
Kuntakentän tärkeimmät uutiset**

**Tiedä
mistä
päättät**

www.kuntaliitto.fi/kuntapaattaja

www.kommunforbundet.fi/kommunpolitikern



KUNTA LIITTO