

Tietoja kuntaomisteisista yrityksistä vuonna 2022

Aaro Hottinen, Mikko Mehtonen @MikkoMeh

Mitkä yritykset aineistoon on sisällytetty?

- Yritykset joissa kuntien tai kuntayhtymien yhteenlaskettu omistusosuus on vähintään 50 %
- Kunta- ja kuntayhtymäkonserneihin kuuluvat tytäryhteisöt, osakkuusyritykset sekä kunta-alakonsernien tytäryhteisöt
- Tiedot on poimittu Tilastokeskuksen yritysrekisteristä
- Tiedot eivät sisällä kuntien liikelaitosten tietoja



Kuntaomisteiset yritykset oikeudellisen muodon mukaan vuonna 2022

Verohallinnon oikeudellinen muoto	Henkilöstömäärä ¹⁾	Yritysten määrä
Osakeyhtiö	54 389	1 260
Säätiö (säätiölain mukainen)	2 382	95
Muu kiinteistö-oy	1 301	539
Aatteellinen yhdistys	301	6
Keskinäinen kiinteistö-oy	58	417
Keskinäinen vahinkovakuutusyhdistys	8	1
Osuuskunta	4	2
Asunto-osakeyhtiö	4	287
Verotusyhtymät	0	1
Kommandiittiyhtiö	0	3
Kaikki yhteensä	58 446	2 611

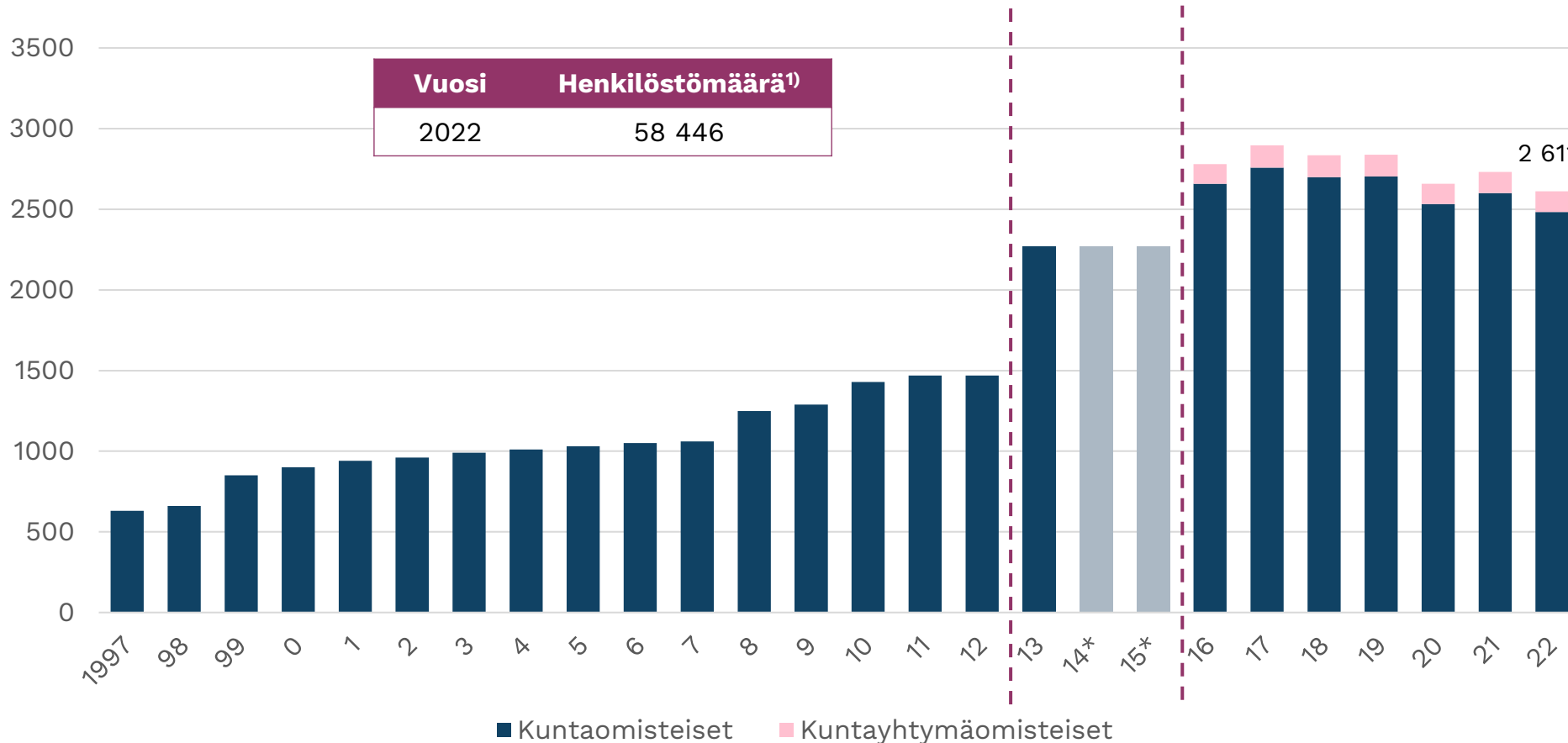
Suurimmat kuntaomisteiset yritykset henkilöstömäärän mukaan vuonna 2022

	Kotikunta	Henkilöstömäärä laskennallinen ¹⁾
Seure Henkilöstöpalvelut Oy	Helsinki	3505
Palmia Oy	Helsinki	1961
TEMPORE HENKILÖSTÖPALVELUT OY	Hämeenlinna	1710
SERVICA OY	Kuopio	1206
PÄÄKAUPUNKISEUDUN KAUPUNKILIIKENNE OY	Helsinki	1043
Metropolia Ammattikorkeakoulu Oy	Helsinki	1035
Fimlab Laboratoriot Oy	Tampere	996
Istekki Oy	Kuopio	975
Vantaan Tilapalvelut Vantti Oy	Vantaa	874
Kaakkois-Suomen Ammattikorkeakoulu Oy	Kouvola	854
Saimaan Tukipalvelut Oy	Lappeenranta	850
Arkea Oy	Turku	847
HELEN OY	Helsinki	835
Jyväskylän Ammattikorkeakoulu Oy	Jyväskylä	830
SARASTIA OY	Helsinki	801

- 1) Henkilöstömäärä on estimoitu palkkasumman perusteella ja se kuvaa täysiä henkilötyövuosia. Henkilöstömäärä voi erota, esimerkiksi määräaikaisten työntekijöiden vuoksi, yritysten tilinpäätöksessä ilmoitetusta henkilöstömäärästä.
- 2) Palmia Oy näkyy vielä vuoden 2022 tiedoissa.

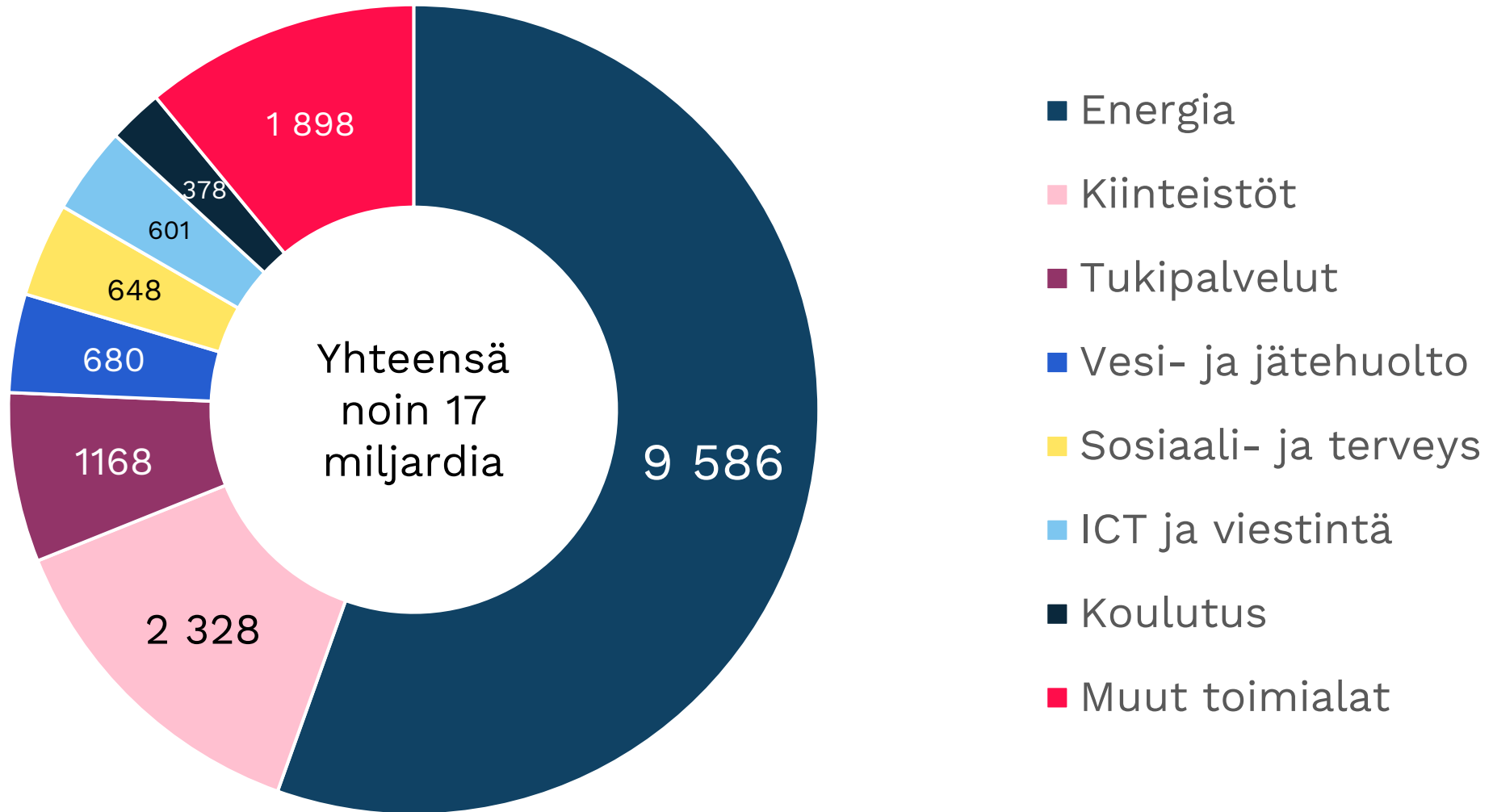
Kuntaomisteisten yritysten lukumäärä 1997-2022

Aineisto on tarkentunut mm. kuntayhtymien ja kunta-alakonsernien osalta vuosina 2013 ja 2016. Tästä johtuen vuodet 2013-2015 ja 2016- eivät ole kokonaistasoltaan vertailukelpoisia aiempien vuosien kanssa. Kuvio kuvaa tästä huolimatta kuntaomisteisten yritysten lukumäärän trendikehitystä.



Kuntaomisteisten yritysten liikevaihto

Toimialoittain vuonna 2022



Kuntaomisteisten yritysten liikevaihto toimialoittain 2022

Toimiala ¹⁾	Liikevaihto (m€)	Yritysten lkm	Henkilöstömäärä ³⁾	Tulos (m€)
Sähkö-, kaasu- ja lämpöhuolto, jäädytysliiketoiminta	9 586	304	5 592	443
Kiinteistöalan toiminta	2 328	1436	3 103	55
Hallinto- ja tukipalvelutoiminta	1 168	73	15 555	3
Kuljetus ja varastointi	704	59	2 200	-6
Vesihuolto, viemäri- ja jätevesihuolto, jätehuolto ja muu ympäristön puhtaanapito	680	133	1 581	14
Terveys- ja sosiaalipalvelut	648	70	5 456	22
Informaatio ja viestintä	601	33	2 889	7
Rakentaminen	432	52	1 860	1
Koulutus	378	77	9 711	-6
Ammatillinen, tieteellinen ja tekninen toiminta	255	109	1 848	2
Majoitus- ja ravitsemistoiminta	246	36	3 957	-4
Taiteet, viihde ja virkistys	136	115	2 321	0
Muu palvelutoiminta	86	31	959	-3
Kaivostoiminta ja louhinta + Teollisuus	38	5	124	2
Tukku- ja vähittäiskauppa; moottoriajoneuvojen ja moottoripyörien korjaus	0	6	398	0
Toimialat yhteensä²⁾	17 287	2 539	57 555	531

1) Tilastokeskuksen Toimialaluokitus (TOL 2008).

2) Kaikki ne kuntaomisteiset yritykset joilta tilinpäätöstiedot on saatavilla (2 539 yritystä).

3) Henkilöstömäärä on estimoitu palkkasumman perusteella ja se kuvaa täysiä henkilötyövuosia.

Lähde: Tilastokeskus, Yritysrekisteri

Kuntaomisteisten yritysten osuus kaikista yrityksistä¹⁾ vuonna 2022

Toimiala ²⁾	Liikevaihto	Yritysten lkm	Henkilöstömäärä ³⁾
Koulutus	41 %	1 %	98 %
Sähkö-, kaasu- ja lämpöhuolto, jäähdytysliiketoiminta	38 %	21 %	43 %
Kiinteistöalan toiminta	17 %	3 %	16 %
Taiteet, viihde ja virkistys	4 %	1 %	16 %
Vesihuolto, viemäri- ja jätevesihuolto, jätehuolto ja muu ympäristön puhtaanapito ⁴⁾	17 %	6 %	14 %
Hallinto- ja tukipalvelutoiminta	8 %	0 %	11 %
Majoitus- ja ravitsemistoiminta	3 %	0 %	7 %
Terveys- ja sosiaalipalvelut	6 %	0 %	6 %
Muu palvelutoiminta	4 %	0 %	5 %
Informaatio ja viestintä	2 %	0 %	3 %
Ammatillinen, tieteellinen ja tekninen toiminta	1 %	0 %	2 %
Rakentaminen	1 %	0 %	1 %
Kuljetus ja varastointi	3 %	0 %	2 %
Tukku- ja vähittäiskauppa; moottoriajoneuvojen ja moottoripyörien korjaus	0 %	0 %	0 %
Kaivostoiminta ja louhinta + Teollisuus	0 %	0 %	0 %
Toimialat yhteensä	3 %	0 %	4 %

1) Yrityksiin on sisällytetty kaikki Suomessa toimivat yritykset omistajatyypistä riippumatta, ml. ulkomaalaisomisteiset Suomessa toimivat yritykset. Kuntaomisteisiin yrityksiin on sisällytetty kaikki yritykset joilta tilinpäätöstiedot on saatavilla (2539 yritystä).

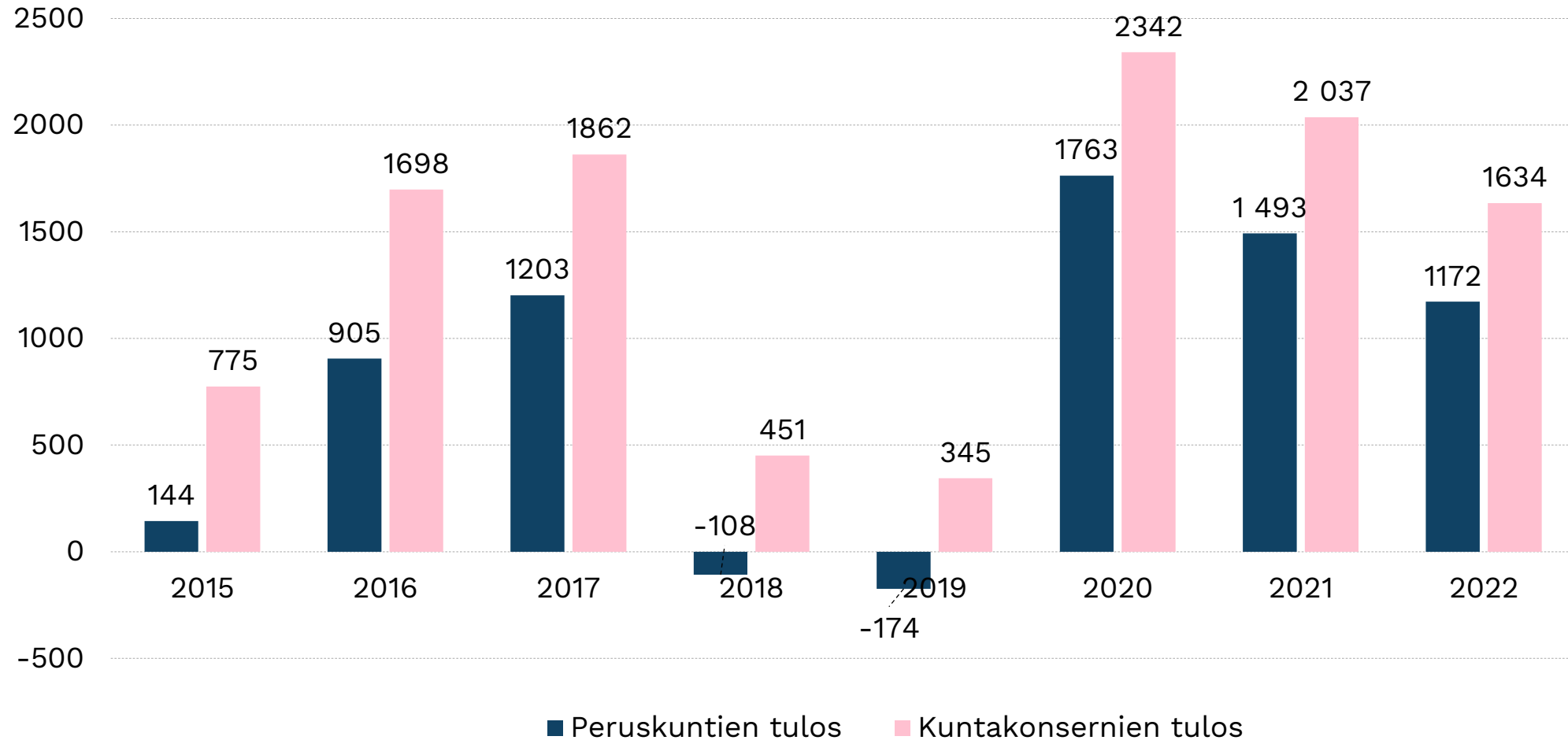
2) Tilastokeskuksen Toimialaluokitus (TOL 2008).

3) Henkilöstömäärä on estimoitu palkkasumman perusteella ja se kuvaa täysiä henkilötyövuosia.

4) Erityisesti vesi- ja jätehuollossa on kuntayhtymiä sekä liikelaitoksia joita ei lasketa osaksi kuntaomisteisia yrityksiä.

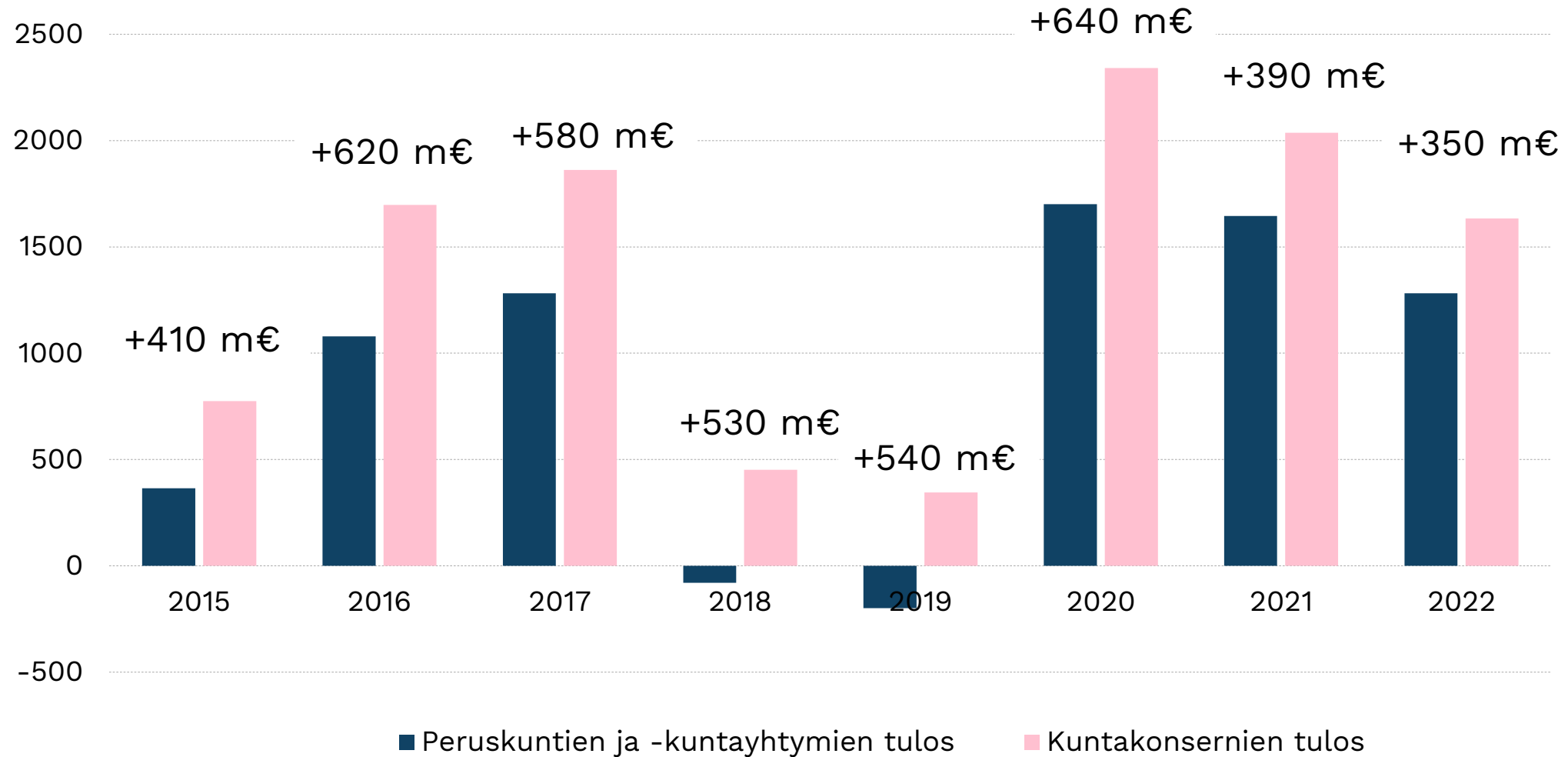
Lähde: Tilastokeskus, Yritysrekisteri & Yritysten rakenne- ja tilinpäätilasto

Konsernituloksen muodostuminen, 2015-2022 (m€)

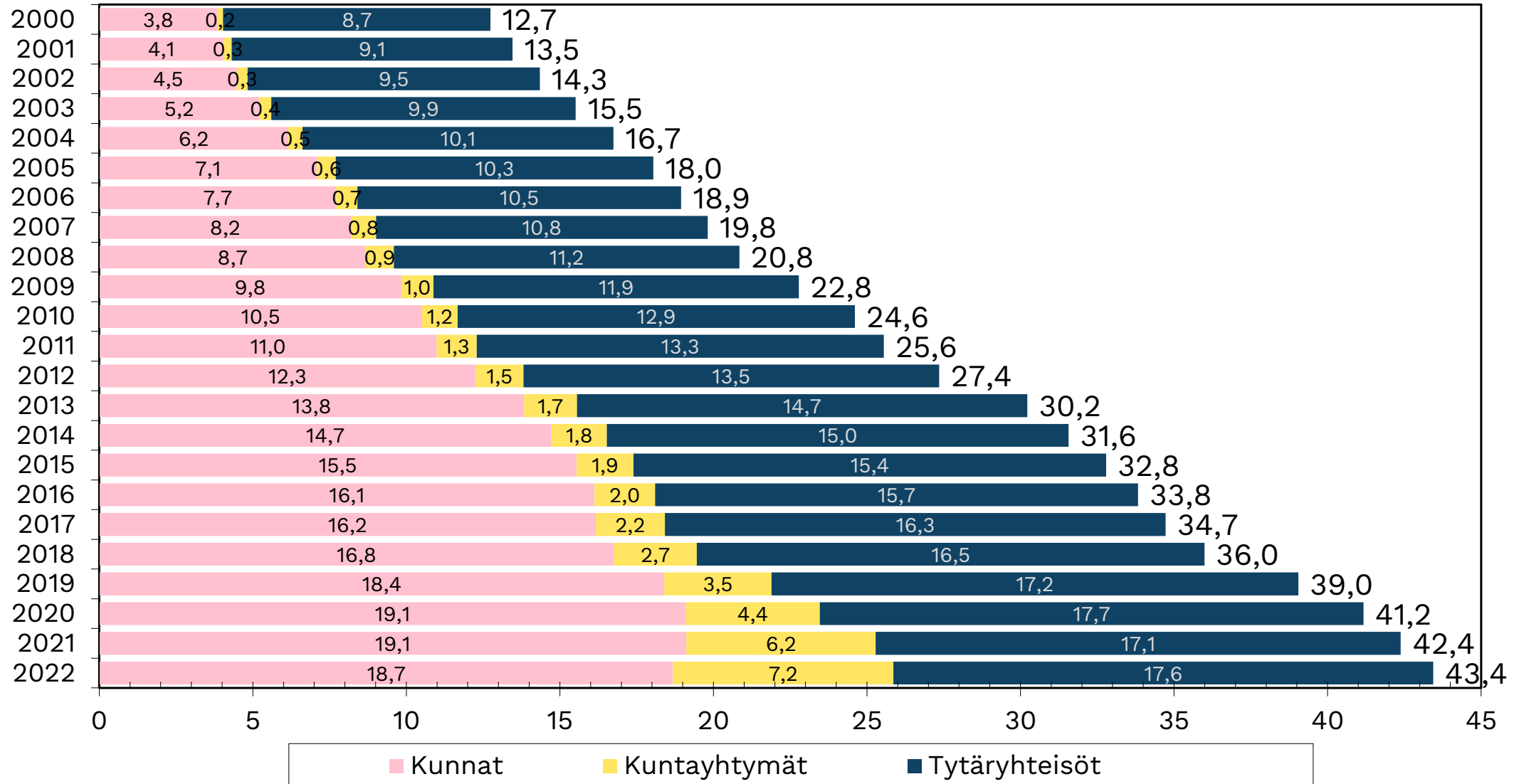


Konsernituloksen sekä emo tulosten erotus

2015-2022 (m€)



Kuntakonsernien lainakanta vuosina 2000-2022, mrd.€



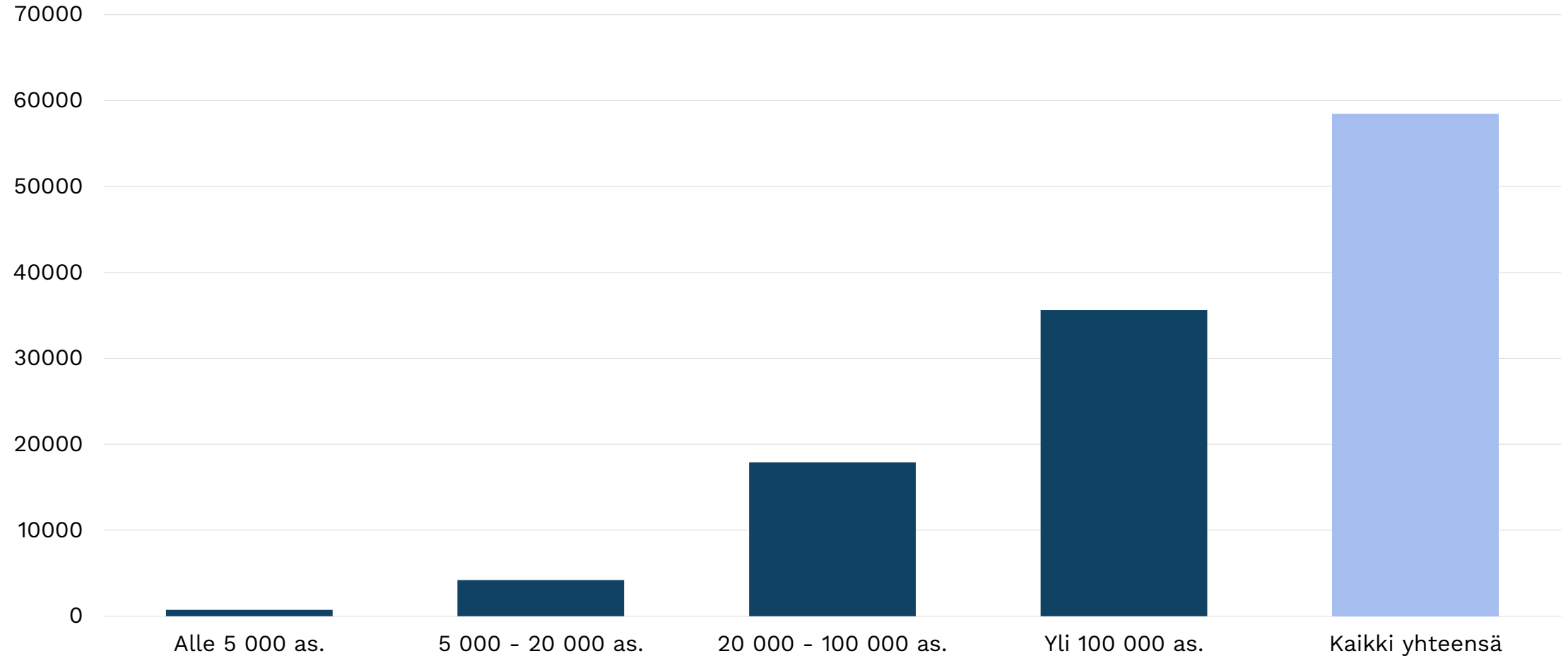
Tietoja peruskunnista ja –kuntayhtymistä sekä kuntaomisteisista yrityksistä 2022

	Peruskunnat ja kuntayhtymät	Kuntaomisteiset yritykset
Henkilöstömäärä ¹⁾	441 000	58 446
Tilikauden tulos	1 284 m€	531 m€
Palkat ja palkkiot ²⁾	18,34 mrd.€	2,25 mrd.€
Vastaavaa/vastattavaa ³⁾	81,44 mrd.€	49,68 mrd.€
Investointimenot ⁴⁾	5,83 mrd.€	2,56 mrd.€

- 1) Yritysten henkilöstömäärä on estimoitu palkkasumman perusteella ja se kuvaa täysiä henkilötyövuosia. Kuntien ja kuntayhtymien henkilöstömäärä perustuu KT:n tilastoihin.
- 2) Palkat ja palkkiot ilman henkilösivukuluja (laskettu suhdelukuna kokonaispalkkasummasta, koska vuoden 2021 tiedoissa virhe).
- 3) Peruskuntien ja -kuntayhtymien yhteenlaskettu eliminoimaton taseen loppusumma.
- 4) Yritysten osalta aineelliset nettoinvestoinnit.

Lähde: Tilastokeskus Yritysrekisteri, KT

Kuntaomisteisten yritysten henkilöstö kuntakokoluokittain 2022





KUNTA LIITTO